

Қостанай облысы әкімдігінің білім басқармасының
«Ақпараттандыру және білім сапасын бағалаудың әдістемелік орталығы» КММ

ҚОСТАНАЙ ОБЛЫСЫ БІЛІМ БЕРУ
ЖҮЙЕСІНІҢ ЖАҒДАЙЫ МЕН ДАМУЫ ТУРАЛЫ
ОБЛЫСТЫҚ БАЯНДАМА
(2022-2024 жылдардың қортындысы)

Қостанай – 2024

УДК 37.0
ББК 74.00

Құрастырушылар:

О. Т. Хамитова, Г. А. Дильдибекова, В. Х. Ибраева, Г. К. Ильясова
А. М. Досмұхамбетова, Г. М. Мукашева **Қостанай облысының білім беру жүйесінің жағдайы мен дамуы туралы облыстық баяндама:** Қостанай облысы білім басқармасының «Ақпараттандыру және білім сапасын бағалаудың әдістемелік орталығы» КММ, 2024. – 255 б., қазақ.

Қостанай облысының білім беру жүйесінің жағдайы мен дамуы туралы облыстық баяндаманы (2022-2024 жылдардың қорытындылары бойынша) ресми статистиканы, орталық және жергілікті атқарушы органдар ұсынған мәліметтерді, сондай-ақ ақпараттық сайттарды талдау негізінде Қостанай облысы әкімдігінің «Білім басқармасы» ММ 22.02.2024 ж. №133 бұйрығына сәйкес «Ақпараттандыру және білім сапасын бағалаудың әдістемелік орталығы» КММ дайындады.

Баяндаманың мазмұны кешенді салыстырмалы және контекстік талдау, 2022-2024 жылдардағы динамикадағы білім беру жүйесінің жағдайы мен дамуының индикаторлары мен көрсеткіштерін түсіндіру, тенденциялар мен негізгі проблемаларды анықтау болып табылады.

Баяндама басқарушылық шешімдер қабылдау үшін оларды сенімді ақпаратпен қамтамасыз ету мақсатында атқарушы билік органдарына, білім беру жүйесінің қызметкерлеріне арналған. Баяндама сондай-ақ оқушылардың ата-аналарына, халықтың түрлі әлеуметтік топтарына, БАҚ-ға Облыстың білім беру жүйесінің жағдайы, дамуы және жұмыс істеу нәтижелері туралы кеңінен ақпараттандыру үшін арналған.

МАЗМҰНЫ

| | |
|---|------------|
| КІРІСПЕ | 4 |
| 1.ТАРАУ. Білім беру жүйесінің дамуы және қызметінің әлеуметтік – экономикалық және демографиялық жағдайлары | 5 |
| 2 ТАРАУ. Мектепке дейінгі тәрбие және оқыту: сапалы білім берудің мемлекеттік кепілдіктерін қамтамасыз ету – тең бастауды қамтамасыз ету | 11 |
| 2.1.Мектепке дейінгі білім берудің ауқымы мен қолжетімділігі | 11 |
| 2.2.Мектепке дейінгі білім беру жүйесін кадрлармен қамтамасыз ету | 19 |
| 2.3.Мектепке дейінгі білім беру жүйесін қаржылық қамтамасыз ету | 30 |
| 2.4.Мектепке дейінгі білім беруді материалдық-техникалық қамтамасыз ету | 33 |
| 2.5.Мектепке дейінгі ұйымдарда оқу-тәрбие процесін ұйымдастыру сапасы | 36 |
| Қорытындылар | 44 |
| 3 ТАРАУ. Орта білім беру – елдің экономикалық ауқаты үшін бәсекеге қабілетті адами капиталды дамыту жүйесі ретінде | 47 |
| 3.1.Орта білім берудің ауқымы мен қолжетімділігі | 47 |
| 3.2.Орта білім беру жүйесін кадрлық қамтамасыз ету | 55 |
| 3.3.Орта білім беру жүйесін қаржылық қамтамасыз ету | 62 |
| 3.4.Орта білім беруді материалдық-техникалық жабдықтау | 65 |
| 3.5.Орта білім беру жүйесін оқу-тәрбие процесін ұйымдастыру сапасы | 75 |
| 3.6.Орта білім беру жүйесінің жұмыс істеу нәтижелері | 83 |
| Қорытындылар | 94 |
| 4 ТАРАУ. Техникалық және кәсіптік білім беру-жеке тұлғаның мүдделерін, еңбек нарығының қажеттіліктерін және экономика мен әлеуметтік саланың даму перспективаларын қанағаттандыру жүйесі | 99 |
| 4.1.ТжКБ берудің ауқымы мен қолжетімділігі | 99 |
| 4.2.ТжКБ беру жүйесін кадрлық қамтамасыз ету | 106 |
| 4.3.ТжКБ беру жүйесін қаржылық қамтамасыз ету | 112 |
| 4.4.ТжКБ беруді материалдық-техникалық жабдықтау | 115 |
| 4.5.ТжКБ беру жүйесін оқу-тәрбие процесін ұйымдастыру сапасы | 121 |
| 4.6.ТжКБ беру жүйесінің жұмыс істеу нәтижелері | 127 |
| Қорытындылар | 135 |
| 5 ТАРАУ. Облыстың білім беру жүйесінің рейтингі. | 139 |
| ҚЫСҚАРТУЛАР ТІЗІМІ | 162 |
| ГЛОССАРИЙ . | 163 |
| ҚОСЫМША. | 165 |

КІРІСПЕ

Мемлекетіміздің білім беру жүйесін одан әрі дамыту мен жетілдірудің негізгі басымдықтары Қазақстан Республикасының мектепке дейінгі, орта, техникалық және кәсіптік білім беруді дамытудың 2023 – 2029 жылдарға арналған тұжырымдамасында (бұдан әрі-Тұжырымдама) айқындалған.

Қостанай облысында оқырмандардың бұқаралық тобын өзекті, шынайы және жаңартылған ақпаратпен қамтамасыз ету мақсатында білім беру жүйесінің жағдайына, оның даму тенденцияларына және негізгі проблемаларына жыл сайынғы ақпараттық-талдамалық шолу жүзеге асырылады.

Ұсынылған баяндама Облыстың білім беру жүйесінің даму көрсеткіштерін контекстік, динамикалық, салыстырмалы талдау әдістеріне негізделген, 2022 жылдан 2024 жылға дейінгі кезеңді қоса алғанда.

Облыстық ашық баяндаманың мазмұны мен құрылымы жыл сайын жетілдіріліп, белгілі бір өзгерістерге ұшырайды

Баяндама оның негізгі құрылымдық компоненттері бойынша білім беру сапасын бағалау тұрғысынан құрылған:

- білім беру жүйесінің тиімді жұмыс істеуі үшін жасалған жағдайлардың сапасы мен толықтығы;

- білім беру процесін ұйымдастыру сапасы;

- жалпы білім беру жүйесі қол жеткізген нәтижелердің тиімділігі.

Баяндамада Облыстың білім беру үрдістерінің жай-күйін тереңірек талдауға әрекет жасалды. Облыс өңірлерін олар қол жеткізген білім беру сапасының жекелеген компоненттері бойынша объективті саралау жүзеге асырылды.

Баяндаманы дайындау кезінде Қостанай облысы әкімдігінің білім басқармасы бөлімдерінің, оның құрылымдық бөлімшелері мен ведомстволық бағынысты ұйымдарының, ҰБДҚ, ҚР Стратегиялық жоспарлау және реформалар агенттігінің ұлттық статистика бюросының ресми ақпарат көздері пайдаланылды, ұсыныстар мен ұсынымдар ескерілді.

Баяндама мыналардан тұрады: кіріспе, бес тарау (*«Қостанай облысының білім беру жүйесінің жұмыс істеуі мен дамуының әлеуметтік - экономикалық және демографиялық шарттар», «Мектепке дейінгі тәрбие және оқыту: сапалы білімге қол жеткізудің мемлекеттік кепілдіктерін қамтамасыз ету - тең бастауды қамтамасыз ету», «Орта білім беру - елдің экономикалық әл-ауқаты үшін бәсекеге қабілетті адами капиталды дамыту жүйесі ретінде», «Техникалық және кәсіптік білім беру – жеке тұлғаның мүдделерін, еңбек нарығының қажеттіліктерін және экономика мен әлеуметтік саланың даму перспективаларын қанағаттандыру жүйесі ретінде», «Облыстың білім беру жүйелерінің рейтингі»*), глоссарий, статистикалық кестелер түріндегі қосымшалар.

Баяндама мемлекеттік органдар мен бұқаралық ақпарат құралдарының өкілдеріне, білім алушылар мен олардың ата-аналарына, білім беру жүйесінің қызметкерлеріне, қоғамдық ұйымдарға және басқа да мүдделі тұлғаларға арналған.

1 ТАРАУ. БІЛІМ БЕРУ ЖҮЙЕСІНІҢ ЖҰМЫС ІСТЕУІ МЕН ДАМУЫНЫҢ ӘЛЕУМЕТТІК-ЭКОНОМИКАЛЫҚ ЖӘНЕ ДЕМОГРАФИЯЛЫҚ ШАРТТАРЫ

Адами капиталды дамытуға, сондай-ақ білім беру жүйесінің салаларын жаңғыртуды жалғастыруға ауқымды инвестиция мемлекеттің әлеуметтік саясаттағы басым бағыттарының бірі болып табылады.

Қостанай облысының халық саны.

ҚР Стратегиялық жоспарлау және реформалар агенттігінің ұлттық статистика бюросының деректеріне сәйкес, Қостанай облысы халқының жалпы саны соңғы 15 жылда 56345 адамға азайып, 2024 жылдың басында 829984 адамды құрады (1.1.1-сурет, 1.1.1-кесте, 1.1.1-кесте. қосымшада).

Халық санының шамалы өсуі (4171 адамға) тек 2012-2016 жылдар аралығында байқалды, бірақ 2016 жылы да 2009 жылдың шыңына (886329 адам) жеткен жоқ. Облыс халқының 28863 адамға күрт төмендеуі 2021 жылы (ковидтен кейінгі жыл) болды.

Кесте 1.1.1. Қала/ауыл бөлінісінде халықтың саны мен үлесі, адам, %.

| Жол атауы | жылдың басына | | |
|-----------------------------|---------------|----------|----------|
| | 2022 жыл | 2023 жыл | 2024 жыл |
| Облыс халқының саны барлығы | 858 347 | 832 110 | 829 984 |
| қала | 504 648 | 513 868 | 517 698 |
| ауыл | 353 699 | 320 114 | 312 286 |
| қала халқының үлесі % | 58,7% | 61,6% | 62,4% |
| ауыл халқының үлесі % | 41,3% | 38,4% | 37,6% |

Дереккөз: Ұлттық статистика бюросы ҚР стратегиялық жоспарлау және реформалар агенттігі

Облысымыздың ауылдық өңірлерінде тұратын халық санының тұрақты төмендеуі байқалады: 2022 жылы – 353 699 адам немесе 41,3% және 2023 жылы – 320 114 адам немесе 38,4%, 2024 жылы – 312 286 адам немесе 37,6%. 2024 жылдың басында қала халқының үлесі жалпы санының 62,4% (517 698 адам) құрады (кесте.1.1.1).

Соңғы 3 жылдағы (2022 жыл – 58,7%, 2023 жыл – 61,6%, 2024 жыл – 62,4%) қала халқының үлесінің демографиялық өсуінің оң динамикасы тұрақты тұратын жері үшін ішкі мигранттардың негізгі үлесі неғұрлым дамыған әлеуметтік инфрақұрылымы бар қаланы таңдайтындығына байланысты.

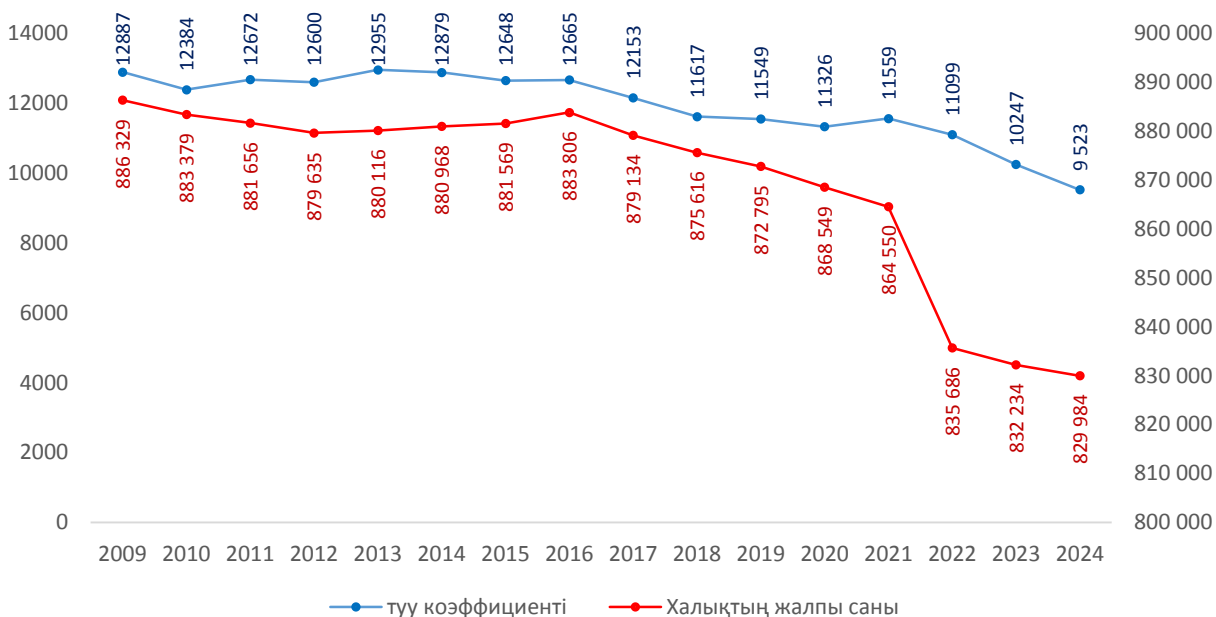
Бір жылда, соңғы 15 жылда туылғандар саны да төмендеу үрдісіне ие, сондықтан егер 2009 жылы бір жылда 12887 бала дүниеге келсе, онда 2024 жылдың басында 3364 балаға аз туылды (9523 бала, 1.1.1-сурет).

2021 жылы халық санының күрт төмендеуі биылғы жылы туылған балалар санының күрт төмендеуіне әкелмегені оң болып табылады. Бала туудың төмендеуіне байланысты мектеп жасына дейінгі балалардың жалпы санының төмендеуі байқалады (3 жасқа дейін) бұл 2017 жылдан бастап теріс динамиканы көрсетеді, соңғы екі жылда күшейе түсті (2022 жылы 1316 адамға, 2023 жылы 752 адамға).

Алайда, егер 2009 жылдан бастап мектеп жасына дейінгі балалардың санын салыстыратын болсақ, онда бұл контингенттің 2288 балаға өсуі байқалды.

Бір жылда туылған балалар санын қысқарту негізінде алдағы 3 жылда облыстың мектепке дейінгі ұйымдарының контингенті қысқарады деп болжануда.

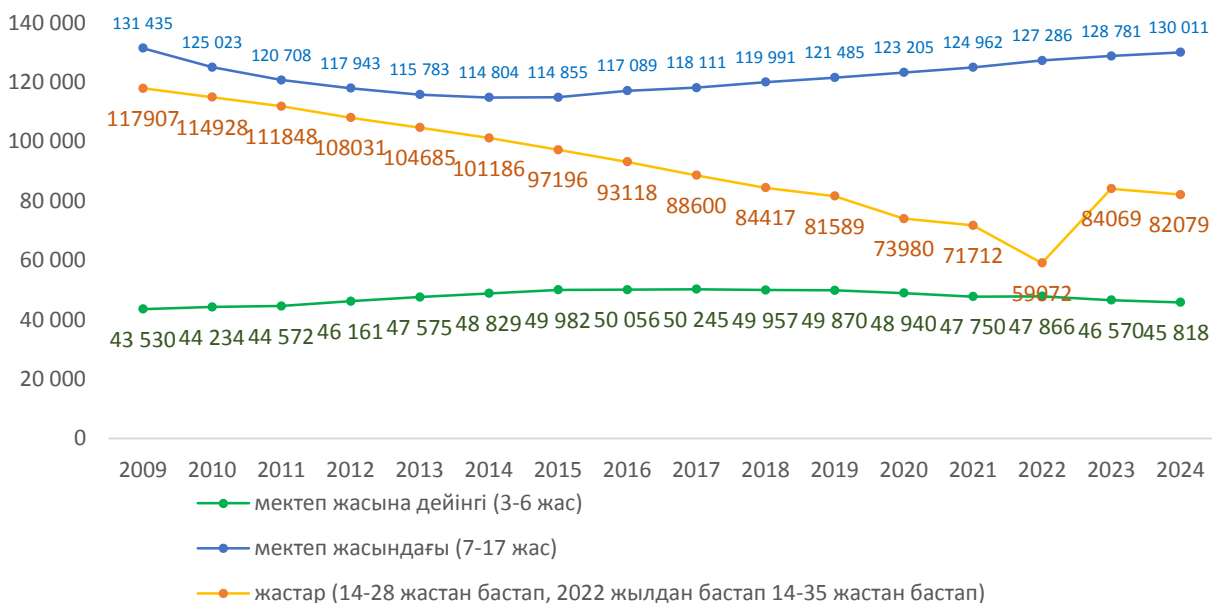
Сурет 1.1.1. Қостанай облысында бір жылда туғандар саны, адам



Дереккөз: Ұлттық статистика бюросы ҚР стратегиялық жоспарлау және реформалар агенттігі

Қостанай облысында мектеп жасындағы балалардың жалпы саны (7 жасан 17 жасқа дейін) 130011 адамды құрайды. 2014 жылдан бастап осы контингенттің тұрақты өсуі байқалады (28825 адамға), дегенмен олардың саны 2009 жылғы ең жоғары деңгейге жеткен жоқ (131435 адам). Соңғы 15 жылда контингенттің жалпы төмендеуі 1424 адамды құрады.

Сурет 1.1.2. Қостанай облысының халық саны, адам



Дереккөз: Ұлттық статистика бюросы ҚР стратегиялық жоспарлау және реформалар агенттігі

Ең үлкен төмендеу облыс жастары арасында байқалады (14-28 жас, 2022 жылдан бастап 14-35 жас), 2009 жылы 117907 адамнан 2022 жылы 59072 адамға дейін. 2022 жылдан кейін жастар санының күрт өсуі 2022 жылдан бастап жаңа анықтама бойынша Қазақстандағы жастардың контингентті 14-35 жас аралығында санайтындығымен түсіндіріледі, бірақ бұл

ретте контингенттің кеңеюімен Қостанай облысында жастардың жалпы саны жыл сайын қысқарып, 2024 жылдың басында 82079 адамды құрайды.

2000-2022 жылдары жастар туралы мәліметтер 14 жастан 28 жасқа дейінгі жас тобында қалыптасты. ҚР "Мемлекеттік жастар саясаты туралы" Заңына сәйкес 26.12.2022 жылғы өзгерістермен жастар - Қазақстан Республикасының 14 жастан 35 жасқа дейінгі азаматтары.

Дереккөз: Ұлттық статистика бюросы ҚР стратегиялық жоспарлау және реформалар агенттігі

Мектеп жасындағы балалар санының тұрақты өсуіне қарамастан, облыста жастардың тұрақты қысқаруы ішкі және сыртқы көші-қонмен және мектеп түлектері ҚР және шет елдердің жоғары оқу орындарына түсу кезінде оқу орнында жиі тұратындығымен түсіндіріледі.

Жан басына шаққандағы инфляция және ЖӨӨ.

Статистика департаментінің деректеріне сәйкес, Қостанай облысында 2024 жылдың ақпан айындағы жылдық инфляция 8,4% құрады (ҚР – 9,3%, 1.1.3-сурет).

Сурет 1.1.3. Ақпан айындағы жылдық инфляция 2024,2023,2022 жж.,%.



Дереккөз: Ұлттық статистика бюросы ҚР стратегиялық жоспарлау және реформалар агенттігі

Инфляция көрсеткішінің серпіні соңғы 3 жылда 8,5% - дан 8,4% - ға дейін шамалы төмендеді. ҚР бойынша инфляция көрсеткіші 8,7% - дан 9,3% - ға дейін өсті (1.1.3-сурет). Бұл көрсеткіш Қостанай облысы бойынша 2023 жылы ең жоғары болды – 21,7% (ҚР – 21,3%).

2024 жылғы ақпанда (2023 жылғы ақпанмен салыстырғанда) азық – түлік тауарларының бағасы 1,5% – ға, азық-түлік емес тауарларға-1,1% - ға, халық үшін ақылы қызметтерге-2,2% - ға өсті. Өнеркәсіп өнімдерін өндіруші кәсіпорындардың бағасы 2024 жылғы ақпанда 0,4% - ға төмендеді. Біздің облыс тұтынушыларының жалақысының 40-50% - ы азық-түлік сатып алуға жұмсалады.

Кесте 1.1.2. Динамикадағы ЖӨӨ көрсеткіштері, 2021-2023 жылдар.

| | 2021 жыл | 2022 жыл | 2023 жыл |
|---------------------------|--------------------|--------------------|--------------------|
| Жалпы аймақтық өнім | 2209,8 млрд. теңге | 2588,9 млрд. теңге | 2711,6 млрд. теңге |
| Жан басына шаққандағы ЖӨӨ | 2 563,0 тыс. теңге | 3 104,0 тыс. теңге | 3 261,7 тыс. теңге |

Дереккөз: Ұлттық статистика бюросы ҚР стратегиялық жоспарлау және реформалар агенттігі

Облыстық статистика департаментінің деректеріне сәйкес, 2023 жылғы қаңтар - қыркүйекте ЖӨӨ көрсеткіші 2711,6 млрд.теңгені құрады, бұл 2021 жылмен салыстырғанда 501,8 млрд. теңгеге артық (1.1.2-кесте, қосымшадағы 1.1.2-кесте).

ЖӨӨ өсу серпіні өңірдің жақсы жұмыс істейтін экономикасының, қалалар мен ауылдардың дамуының, халықтың өмір сүру деңгейінің жақсаруының және табыс деңгейінің өсуінің нәтижесі болып табылады. 2023 жылдың 9 айында облыстың ЖӨӨ-нің ұлғаюы жан басына шаққандағы жалпы өңірлік өнім мәнінің өсуіне әсер етті. Бұл көрсеткіш 2023 жылы 3 261,7 мың теңгені құрады, бұл 2021 жылмен салыстырғанда 698,7 мың теңгеге артық (2 563,0 мың теңге).

Білім беру саласына инвестициялар.

ҚР Стратегиялық жоспарлау және реформалар агенттігінің ұлттық статистика бюросының деректері бойынша 2023 жылдың IV тоқсанында Қостанай облысының білім беру ұйымдары қызметінің негізгі түрі бойынша көрсетілген қызметтер көлемі 55262,8 млн. теңгені (ҚР – 1586985,6 млн. теңге) құрады, оның ішінде бюджет есебінен 51714,6 млн. теңге (Облыс – 93,6%, ҚР – 85,4%) , 3331,8 млн.теңге (Облыс – 6%, ҚР – 11,9%) - халықтан алынған қаражат есебінен, 216,3 млн. теңге (Облыс – 0,4%, ҚР – 2,7%) - кәсіпорындар қаражаты есебінен.

Кесте 1.1.3. Білім беру ұйымдары көрсеткен қызметтердің көлемі, 2023 жылғы IV тоқсан

мың.теңге

| Қызмет түрі | Есепті кезең үшін, барлығы | Оның ішінде қаражат есебінен | | |
|---|----------------------------|------------------------------|-----------|--------------|
| | | бюджет | халық | кәсіпорындар |
| Қызметтің негізгі түрі бойынша қызметтер көрсетілді, барлығы | 55 262 787 | 51 714 619 | 3 331 829 | 216 339 |
| Оның ішінде: | | | | |
| Мектепке дейінгі тәрбие және оқыту саласындағы қызметтер | 7 913 813 | 7 106 783 | 803 628 | 3 402 |
| Бастауыш білім беру саласындағы қызметтер | 7 952 265 | 7 735 044 | 197 873 | 19 348 |
| Негізгі және жалпы орта білім беру саласындағы қызметтер | 24 675 102 | 24 511 043 | 164 059 | - |
| Техникалық және кәсіптік орта білім беру саласындағы қызметтер | 6 230 808 | 5 942 686 | 272 626 | 15 496 |

Дереккөз: Ұлттық статистика бюросы ҚР стратегиялық жоспарлау және реформалар агенттігі

Қызметтің негізгі түрі бойынша қызметтердің ең көп көлемі негізгі және жалпы орта білім беру саласында қалыптасты, олардың көлемі 24675,1 млн.теңгені немесе қызметтердің жалпы көлемінің 44,7%-і. (ҚР-714385 млн. теңге немесе 45%) құрады. Мектепке дейінгі тәрбие мен оқыту саласында – 7913,8 млн.теңге немесе 14,3% (ҚР – 234789,4 млн. теңге немесе 14,8%) және бастауыш білім беру саласында 7952,3 млн. теңге немесе 14,4% (ҚР – 164831,1 млн. теңге немесе 10,4%).

Қызметтердің ең аз көлемі техникалық және кәсіптік орта білім беру саласында 6230,8 млн.теңге немесе 11,3% (ҚР -116051,6 млн. теңге немесе 7,3%) қалыптасты.

Бұл ретте біз мынадай: орта білімнен кейінгі білім беру, жоғары білім беру, спорттық білім беру және бос уақытты ұйымдастыру, мәдениет саласындағы білім беру, жүргізушілерді даярлау мектептері мамандарының білімі, басқа да топтарға енгізілмеген, қызметтің негізгі түрі бойынша көрсетілген қызметтердің жалпы маңыздылығына кіретін білім беру қосалқы қызметтерін назарға алмаймыз.

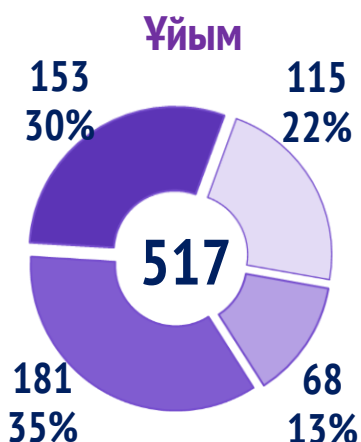
Қызметтің негізгі түрі бойынша қызметтердің негізгі көлемі 51714,6 млн. теңге бюджет есебінен қалыптастырылады, бұл білім берудегі жалпы инвестициялық қаражаттың 93,6% - құрайды. Халық есебінен алынған қаражаттың үлесі 3331,8 млн.теңгені немесе 6%, кәсіпорындардан – 216,3 млн. теңгені немесе 0,4% - құрайды.

**МЕКТЕПКЕ ДЕЙІНГІ ТӘРБИЕ
ЖӘНЕ ОҚЫТУ:
САПАЛЫ БІЛІМ БЕРУДІҢ
МЕМЛЕКЕТТІК КЕПІЛДІКТЕРІН
ҚАМТАМАСЫЗ ЕТУ –
ТЕҢ БАСТАУДЫ ҚАМТАМАСЫЗ ЕТУ**



МЕКТЕПКЕ ДЕЙІНГІ ТӘРБИЕ ЖӘНЕ ОҚЫТУ: САПАЛЫ БІЛІМ БЕРУДІҢ МЕМЛЕКЕТТІК КЕПІЛДІКТЕРІН ҚАМТАМАСЫЗ ЕТУ – ТЕҢ БАСТАУДЫ ҚАМТАМАСЫЗ ЕТУ

БІЛІМ БЕРУ АУҚЫМЫ МЕН ҚОЛЖЕТІМДІЛІГІ



КАДРЛЫҚ ҚАМТАМАСЫЗ ЕТУ

Барлық педагогтар **3448**

Жоғары білімі бар - **1877**

Бейіндік білім - **2489**

30 жас дейін - **26%**

31–45 жас - **33%**

46–55 жас - **24%**

55–61 жас - **24%**

61 жастан жоғ. **3%**



МАТЕРИАЛДЫҚ-ТЕХНИКАЛЫҚ ЖАБДЫҚТАУ (мемлекеттік балабақшалар)

Типтік ғимараттар **80%**

Меншікті ғимараттар **83%**

Спорт залы **53%**

Ойын алаңы **100%**

САПА ЖӘНЕ ТИІМДІЛІК

Қазақ тілінде оқытатын және тәрбиелейтін топтардағы тәрбиеленушілердің үлесі

38,4%

Мектепалды жастағы балалардың мектепте оқуға дайындық деңгейі

95,6%

2 ТАРАУ. МЕКТЕПКЕ ДЕЙІНГІ ТӘРБИЕ ЖӘНЕ ОҚЫТУ: САПАЛЫ БІЛІМГЕ ҚОЛ ЖЕТКІЗУДІҢ МЕМЛЕКЕТТІК КЕПІЛДІКТЕРІН ҚАМТАМАСЫЗ ЕТУ - ТЕҢ БАСТАУДЫ ҚАМТАМАСЫЗ ЕТУ

2.1. Мектепке дейінгі білім берудің ауқымы мен қолжетімділігі

Облыстың мектепке дейінгі білім беру жүйесі 2024 жылдың басына 29 166 баланы қамтитын 517 мектепке дейінгі ұйымдармен ұсынылған, оның ішінде 183 ұйым – балабақшалар (23 392 баланы қамтумен немесе 80%), 181 – толық күн болатын шағын орталықтар (3 821 баланы қамтумен немесе 13,1%), 153- қысқа мерзімді болу күні бар шағын орталықтар (1 953 баланы қампегуі немесе 6,7%) (2.1.1-кесте, 2.1.1-кесте қосымшасында).

Кесте 2.1.1. Динамикадағы мектепке дейінгі білім беру ұйымдарының желісі

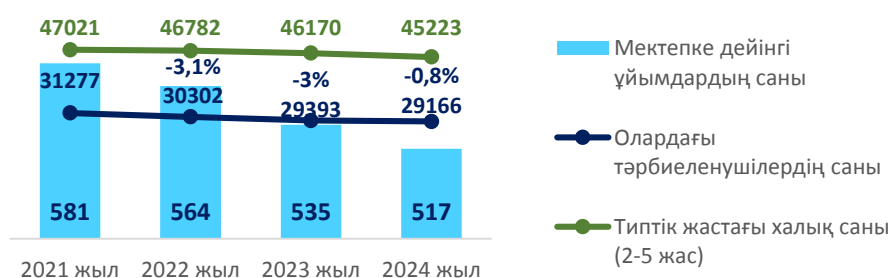
| Мектепке дейінгі білім беру ұйымдары | Ұйымдар саны, бірліктер | | | | Тәрбиеленушілер саны, адам | | | |
|--|-------------------------|-------------|-------------|----------------------|----------------------------|--------------|--------------|----------------------|
| | Мам ыр 2022 | Қаңтар 2023 | Қаңтар 2024 | Бір жылдағы динамика | Мам ыр 2022 | Қаңтар 2023 | Қаңтар 2024 | Бір жылдағы динамика |
| Тұрақты мектепке дейінгі ұйымдар | 194 | 186 | 183 | -1,6% | 23532 | 23022 | 23392 | 1,6% |
| Барлық МДҰ-нан үлесі | 34% | 35% | 35% | | 78% | 78% | 80% | |
| Мектепке дейінгі шағын орталықтар | 370 | 349 | 334 | -4,3% | 6770 | 6371 | 5774 | -9,4% |
| Барлық МДҰ-нан үлесі | 66% | 65% | 65% | | 22% | 22% | 20% | |
| Барлық мектепке дейінгі ұйымдар | 564 | 535 | 517 | -3,4% | 30302 | 29393 | 29166 | -0,8% |
| ауылдық аймақтарда | 402 | 382 | 369 | -3,4% | 12 168 | 11 683 | 11345 | -2,9% |
| облыстық маңызы бар қалаларда | 162 | 153 | 148 | -3,3% | 18 134 | 17 710 | 17821 | 0,6% |

Дереккөз: ББ деректері

2023 жылы балабақшалар саны 3 бірлікке төмендеді: 6 балабақша жабылды (Қостанайда 2 жекеменшік б/б, 4 мемлекеттік б/б шағын орталықтар болып қайта ұйымдастырылды (Жангелді ауданында-2, Меңдіқара ауданында-1, Науырзым ауданында – 1), 3 жекеменшік балабақша ашылды (2-Қостанай қаласында, Қостанай және Жітіқара аудандарында 1-ден), облыс орталығында 1 түзету жеке балабақшасы. Шағын орталықтардың саны бір жылда 15 бірлікке азайды (Амангелді ауданы мен Арқалық қаласында бір бірден, 2 – Қарасу, Қостанай аудандары мен Б.Майлин ауданында, 3 – Жітіқара, Әулікөл аудандарында және Рудный қаласында, Науырзым және Жангелдин аудандарында 1 ШО қосылды).

2022-2024 жылдар кезеңінде мектепке дейінгі ұйымдардың саны 47 бірлікке азайды, оның ішінде 11- тұрақты мектепке дейінгі ұйымдар, 36- мектепке дейінгі шағын орталықтар (2.1.1-сурет, 2.1.1-кесте, 2.1.1-кесте қосымшасында).

Сурет 2.1.1. Мектепке дейінгі білім беру ауқымы (тұрақты мектепке дейінгі ұйымдар мен шағын орталықтар), бірлік-тәрбиеленушілер, 2021-2024 жыл



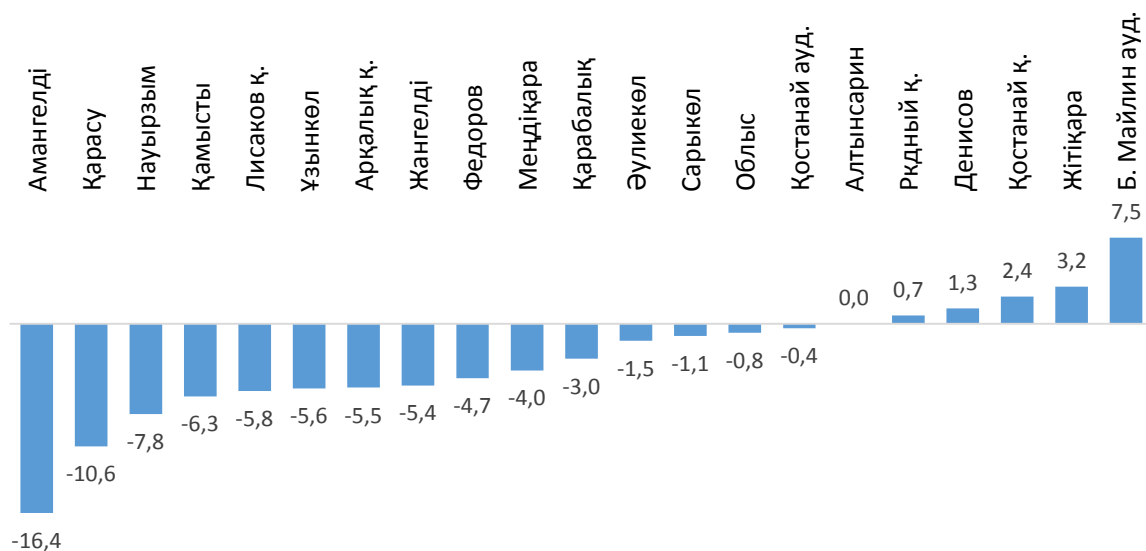
Дереккөз: ББ деректері, ҚР Стратегиялық жоспарлау және реформалар агенттігінің ұлттық статистика бюросы

Мектепке дейінгі ұйымдардың тәрбиеленушілер контингенті қысқаруды жалғастыруда (2.1.1-сурет), бірақ соңғы жылы бұл қысқару баяулады. Мәселен, ағымдағы жылы 2022 жылмен салыстырғанда контингент 1136 балаға (3,7%), ал 2023 жылмен салыстырғанда – 227 адамға (0,8%) төмендеді

Урбанизация процестерінің салдарынан тәрбиеленушілер санының төмендеуі тек ауылдық өңірлерде (2,9% - ға, 338 адамға), облыстық маңызы бар қалаларда ұйымдардағы балалар саны шамалы өсті (0,6% - ға, 111 адамға). Сол себепті тәрбиеленушілер саны тек мектепке дейінгі шағын орталықтарда азаяды (9,4% - ға аз немесе 597 адам). Балабақшаларда контингент бір жылда 1,6% - ға немесе 370 адамға өсті.

Өңірлер бөлінісінде МДБҰ тәрбиеленушілерінің жалпы санының едәуір төмендеуі Амангелді (16,4%, 132 адам), Қарасу (10,6%, 78 адам) және Наурызым (7,8%, 29 адам) аудандарында байқалады, елеулі өсім Бейімбет Майлин ауданында – 7,5% немесе 52 адам (2.1.2 – сурет).

Сурет 2.1.2. Облыстың мектепке дейінгі ұйымдары контингентінің динамикасы (2023 жылдан 2024 жылға дейін), %



Дереккөз: ББ деректері

Облыстың ауылдық өңірлерінде Мектепке дейінгі ұйымдар желісінің қысқаруының негізгі себептері (мысалы, Қарасу ауданында-2 жеке балабақша және 4 шағын орталық, Федоров ауданында – 3 балабақша) халықтың кетуіне байланысты контингенттің төмендеуі, оларда жанында жұмыс істейтін шағын орталық шағын жинақты бастауыш мектептердің жабылуы болып табылады.

Жітіқара ауданында (6 шағын орталық) және Рудный қаласында (8 шағын орталық) мектепке дейінгі ұйымдардың қысқаруы балалар контингентінің төмендеуінен емес, балабақшаларда жаңа орындардың енгізілуінен туындайды, бұл шағын орталықтардың жабылуына әкеледі, өйткені ата-аналар балабақшаларға артықшылық береді.

Мектепалды даярлық сыныптарының желісі және контингенті

Мектепке дейінгі ұйым мен мектеп арасындағы өтпелі буынды мектепалды даярлық сыныптары деп санауға болады. 2024 жылы облыстың орта білім беру ұйымдарында 5447 баланы қамтитын мектепалды даярлықтың 372 сыныбы бар, оның ішінде 3606 – сы ауылдық өңірлерде, 1841-І облыстық маңызы бар қалаларда оқиды (2.1.2-кесте). 2022 жылдан

бастап МДС жалпы саны 9,5% – ға (411-ден 372-ге дейін), ал ондағы оқушылар саны 21,7% - ға (6954-тен 5447 балаға дейін) төмендеді.

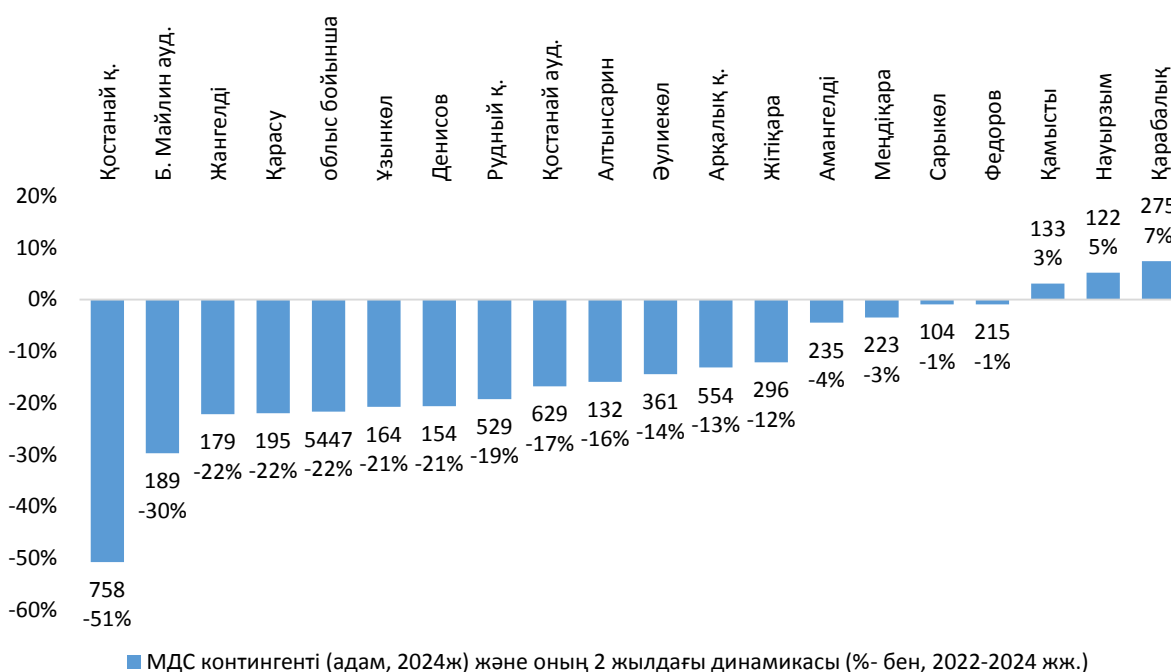
Кесте 2.1.2. Мектепалды даярлық сыныптарының желісі және контингенті

| | Сыныптар саны, бірлік | | | | Білім алушылар саны, адам | | | |
|--|-----------------------|------|------|--------------------|---------------------------|------|------|--------------------|
| | 2022 | 2023 | 2024 | 2 жылдағы динамика | 2022 | 2023 | 2024 | 2 жылдағы динамика |
| Мектепалды даярлық сыныптары (барлығы) | 411 | 394 | 372 | -9,5% | 6954 | 5562 | 5447 | -21,7% |
| ауылдық аймақтарда | 340 | 324 | 309 | -9,1% | 4122 | 3635 | 3606 | -12,5% |
| облыстық маңызы бар қалаларда | 71 | 70 | 63 | -11,3% | 2832 | 1927 | 1841 | -35,0% |

Дереккөз: ББ деректері

2 жыл ішінде мектепалды даярлық сыныптары контингентінің едәуір төмендеуі Қостанай қаласында (51% - ға, 1539-дан 758 балаға дейін, 2.1.3-сурет) және Бейімбет Майлин ауданында (30% - ға, 269-дан 189 балаға дейін) болды. МДС-дағы балалар санының айтарлықтай өсуі Қарабалық ауданында байқалады (7% - ға, 256-дан 275 балаға дейін). Лисаков қаласында мектепалды даярлық тек мектепке дейінгі мекемелердің топтарында ұйымдастырылады, мектептерде МДС сыныптары жоқ.

Сурет 2.1.3. МДС контингенті (адам, 2024 ж.) және оның 2 жылдағы динамикасы (%- бен, 2022 жылдан 2024 жылға дейін)



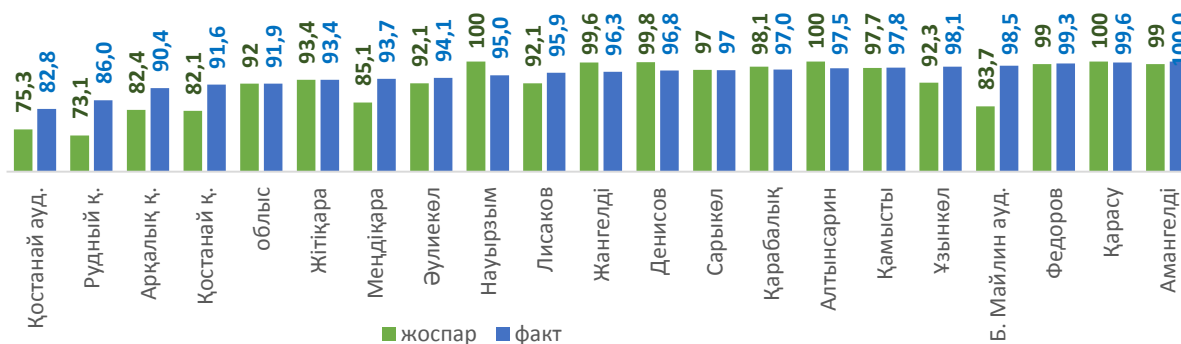
2 жасан 6 жасқа дейінгі балаларды мектепке дейінгі тәрбиемен және оқытумен қамту

2024 жылғы 9 қаңтарда мектепке дейінгі ұйымдармен және мектепалды сыныптармен қамтылған 2 жасан 6 жасқа дейінгі балалар саны 33904 адамды немесе қамтылуға жататын балалардың 91,9% -. құрайды (жоспар 92%).

Жоспарлы қамту көрсеткіштерінің орындалмауының жоғары деңгейі Наурызым (жоспар 100%, факт 95%, сурет 2.1.4), Жангелді (жоспар 99,6%, факт 96,3%), Денисов аудандарында (жоспар 99,8%, факт 96,8%) байқалады.

Көрсеткіштердің айтарлықтай асыра орындалуы Рудный қаласында (жоспар 73,1, факт 86%) және Б.Майлин ауданында (жоспар 83,7%, факт 98,5%) байқалады.

Сурет 2.1.4. 2 жасстан 6 жасқа дейінгі балаларды мектенге дейінгі тәрбиемен және оқытумен қамту, % (жоспар-факт)

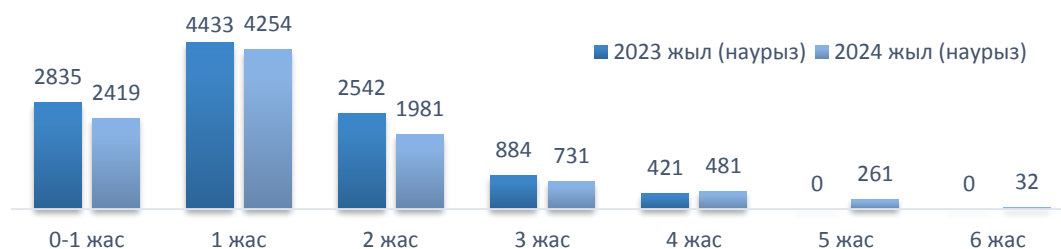


Дереккөз: ББ деректері

Мектенге дейінгі білім беру ұйымдарына кезектілік

2024 жылғы наурыздағы жағдай бойынша балаларды балабақшаларға орналастыру үшін 10159 өтініш тіркелді (1 жасқа дейін – 2419 бала, 1 жас – 4254, 2 жас – 1981, 3 жасқа дейін – 1505, 2.1.5-сурет), бұл өткен жылмен салыстырғанда 956 (8,6%) аз (2023 жылғы наурызға 11115 өтініш тіркелді).

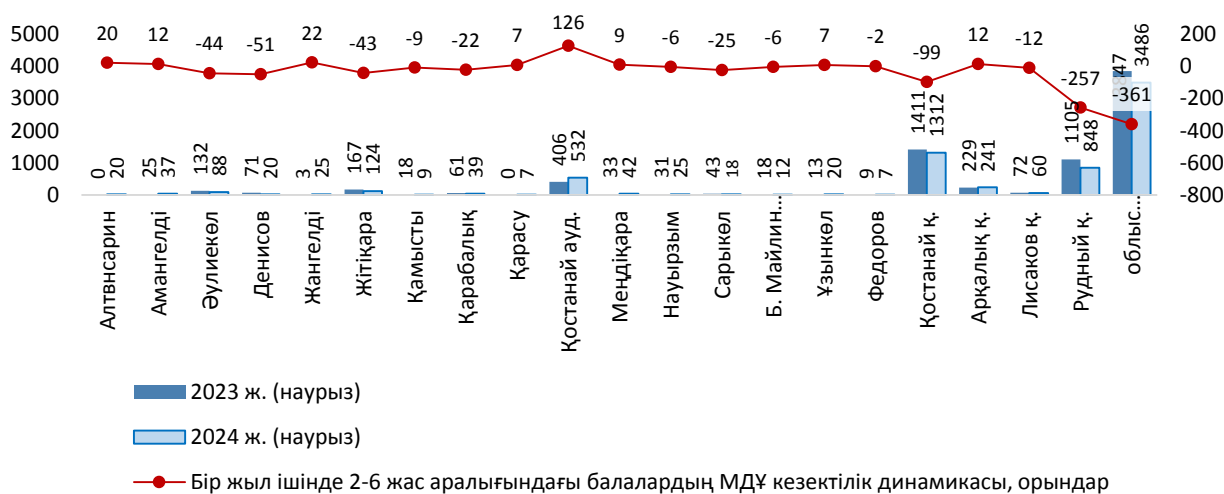
Сурет 2.1.5. Балаларды балабақшаларға орналастыру үшін тіркелген өтініштер саны



Дереккөз: ББ деректері

2-6 жас санатындағы кезектілік көрсеткіші маңызды. Облыс бойынша ол 3486 орынды құрайды (2.1.5-сурет), бұл 361 орынға немесе 2023 жылғы мәндерден 9,4% - ға аз.

Сурет 2.1.6. 2023 жылы 2-6 жастағы балалар МДҰ -ға кезектілік және оның өткен жылғы динамикасы, орындар (қызыл кестедегі теріс мәндер оң динамика болып табылады және кезектіліктің төмендеуін көрсетеді)



Дереккөз: ББ деректері

Ауылдық өңірлер арасында соңғы жылы теріс динамикасы бар 2-6 жастағы балаларға арналған орындарға ең үлкен қажеттілік Қостанай ауданында байқалады-532 орын (2023 жылы-406 орын, 2.1.6-сурет). Сондай – ақ, Жітіқара – 124 орын (2023 жылы – 167 орын) және Әуликөл – 88 орын (2023 жылы-132 орын) аудандарында жоғары қажеттілік байқалады.

Қалалық мектепке дейінгі ұйымдарға орындарға қажеттілік азаяды, бірақ Қостанай қаласында – 1312 орын (2023 жылы – 1411 орын), Рудный қаласында – 848 орын (2023 жылы – 1105 орын), Арқалық қаласында – 241 орын (2023 жылы – 229 орын) жоғары деңгейде қалып отыр.

Жоғарыда аталған өңірлердегі мектепке дейінгі ұйымдарға кезектілік дәрежесі оларға 3 жастан асқан балаларға арналған орындарға деген жоғары қажеттілікпен де айғақталады. 2024 жылдың наурыз айында облыста 3 жастан асқан 1505 бала МДҰ-да кезекте тұр (2.1.5-сурет), бұл өткен жылмен салыстырғанда 200 адамға артық. Балалардың көпшілігі Қостанай қаласында (577 бала, 2023 жылы – 478 бала), Рудный қаласында (310 бала, 2023 жылы – 428 бала) және Қостанай ауданында (245 бала, 2023 жылы – 148 бала) тұрады.

Кезектілік мәселесін шешу үшін 2023 жылы балабақшаларға мемлекеттік тапсырысты орналастыру арқылы 397 орын (2022 жылы - 298 орын) пайдалануға берілді, оның ішінде қолда бар балабақшалардағы орындарды кеңейту есебінен 78 орын (Қостанай қаласында -25 орын, Жітіқара қаласында – 23 орын, Меңдіқара ауданында – 30 орын) 4 жеке балабақша ашу есебінен 319 орын (Қостанай қаласында – «LOGOS» балаларды түзету балабақшасы, 54 орын және «Бақытты бала 2023» ЖШС б/б, 75 орын, Қостанай ауданында – «BAMBINO» б/б, 90 орын, Жітіқара ауданында - б/б «Wunderkind-2023» ЖШС - мен, 100 орын).

2024 жылы Арқалық қаласында (бұрынғы балалар үйінің ғимаратында) 140 орындық мемлекеттік балабақша ашылады, Әуликөл ауданында («Халық» Қорының қаражаты есебінен) және Рудный қаласында (МЖӘ есебінен) әрқайсысы 280 орындық балабақшалардың құрылысы аяқталады. Облыс орталығында – Юбилейный №1 шағын ауданында және «Аэропорт» шағын ауданында (әрқайсысы 280 орынға) екі балабақша құрылысы жалғасуда.

Мемлекеттік білім беру тапсырысы

Қостанай облысы әкімдігінің 2023 жылғы 28 желтоқсандағы №587 қаулысымен мектепке дейінгі тәрбие мен оқытуға мемлекеттік білім беру тапсырысымен қамтылған тәрбиеленушілердің жоспарланған саны 24835 баланы құрады.

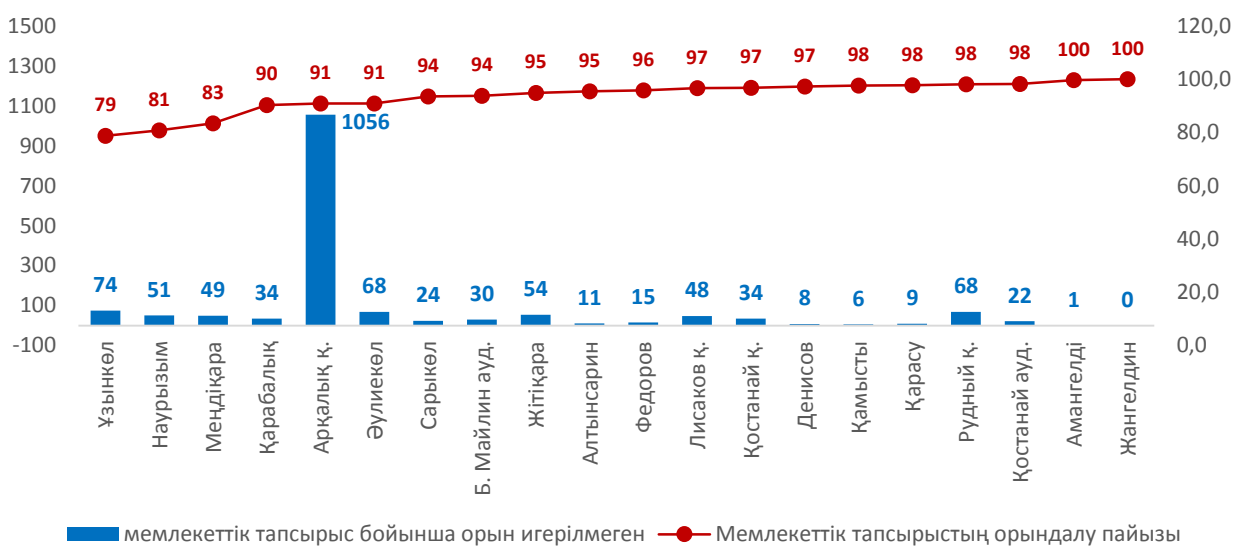
2024 жылғы маусымға облыстың мектепке дейінгі ұйымдарында мемлекеттік тапсырыс 23173 орынға немесе 93,3% - ға сатылады. Осылайша, қабылданып жатқан шараларға қарамастан, облыста 1662 орындық мектепке дейінгі тәрбие мен оқытуға мемлекеттік білім беру тапсырысын орындамау фактісі бар (6,7%).

Саны бойынша орындамаудың ең жоғары көрсеткіші Қостанай қаласының балабақшаларында (1056 орын, 2.1.7 – сурет), пайыздық арақатынаста-Ұзынкөл (мемлекеттік тапсырыстың тек 79% - ы ғана іске асырылады), Наурызым (81%) және Меңдіқара (83%) аудандарында байқалады.

Жангелдин және Амангелді аудандарында мемлекеттік тапсырыс толығымен дерлік, Қарасу, Қамысты, Қостанай аудандарында және Рудный қаласында – 98% - ға сатылуда.

Мектепке дейінгі тәрбиеге мемлекеттік білім беру тапсырысын игермеудің негізгі себебі-бос орындары бар балабақшалардың орналасуы. Олар кезекте тұрған балалардың тұратын жерінен алыс. Қолайсыз жағдайдан басқа, кейде ата-аналар жеке балабақшаның бейімделген бөлмесіне, музыкалық және спорт залдарының болмауына, топтық бөлмелердің шағын ауданына қанағаттанбайды.

Сурет 2.1.7. Облыс өңірлерінде мемлекеттік тапсырысты орындамау (орындар, бөлінген орындардың % - ы, 2024 жылғы маусым)



Дереккөз: ҰБДҚ деректері

Шағын-орталықтар

Облыста 517 мектепке дейінгі ұйымдардың 334 – немесе 65%-ы – шағын орталықтар (2022 жылы-66%, қосымшаның 2.1.1-кестесі, 2.1.8-сурет). Мектепке дейінгі білім беруді ұйымдастырудың басым нысаны болып табылатын ауылдық өңірлерде шағын орталықтардың үлесі 80%-2, қалаларда – 26% - құрайды. Шағын орталықтардың ең көп үлесі Жангелдин – 95% (22 ұйымның 21 – і) және Қарабалық-92% (25 ұйымның 23-і) аудандарында байқалады.

2 жыл ішінде (2022 жылғы мамырдан 2024 жылғы қаңтарға дейін) облыстағы шағын орталықтардың саны 370-тен 334 ұйымға дейін (10% – га), оның ішінде ауылдық өңірлерде 24 ұйымға (7,5%), қалалық орталықтарда-12 ұйымға (24% - га) қысқарды. Шағын орталықтар санының едәуір төмендеуі Жітіқара ауданында (20-дан 14 ұйымға дейін) және Рудный қаласында (14-тен 6 ұйымға дейін, бір бөлігі балабақшалар болып қайта ұйымдастырылған) байқалады. Балабақшаларды қайта құру есебінен шағын орталықтар санының өсуі Наурызым (5-тен 6 ұйымға дейін) және Федоров (18-ден 20 ұйымға дейін) аудандарында байқалады.

Сурет 2.1.8. Өңірдегі барлық мектепке дейінгі ұйымдардан шағын орталықтар мен тәрбиеленушілердің үлесі, %



Дереккөз: ББ деректері

Облыстың шағын орталықтарында мектепке дейінгі ұйымдардың барлық контингентінің 29166 – нан 5774-і немесе 20% - ы (2022 жылы-22%) тәрбиеленеді (2.1.8-сурет, 2.1.2-кесте). Ауылдық жерлерде бұл үлес барлық мектеп жасына дейінгі балалардың 42% – 6, қалаларда-6% - кұрайды. Шағын орталықтар тәрбиеленушілерінің ең көп пайызы Жангелдин ауданында (78% немесе 636 баланың 496 – сы), ең азы-Қостанай және Рудный қалаларында (мектепке дейінгі ұйымдардың барлық контингентінен 4% - дан) және Лисаков қаласында (0%) байқалады.

2 жыл ішінде облыс бойынша шағын орталықтардың контингенті 6770-тен 5774 балаға дейін 15% - ға қысқарды (2.1.2-кесте қосымшалар). Шағын орталықтар тәрбиеленушілерінің саны Федоров ауданынан (контингент б/б-ны МДҰ-ға қайта ұйымдастыру есебінен 17% - ға өсті), Қостанай қаласынан (7% - ға өсті), Б.Майлин ауданынан және Ұзынкөл ауданынан (шамамен 4% - ға өсті) басқа көптеген өңірлерде азайып келеді.

Шағын орталықтар контингентінің қысқаруына мектеп жасына дейінгі балалар санының жалпы төмендеуі, тұрақты балабақшалардағы орындардың кеңеюі, сондай-ақ шағын орталықтар МДҰ ұйымдастырудың негізгі нысаны болып табылатын ауылдардан аудан орталықтары мен қалаларға халықтың көшуі әсер етеді.

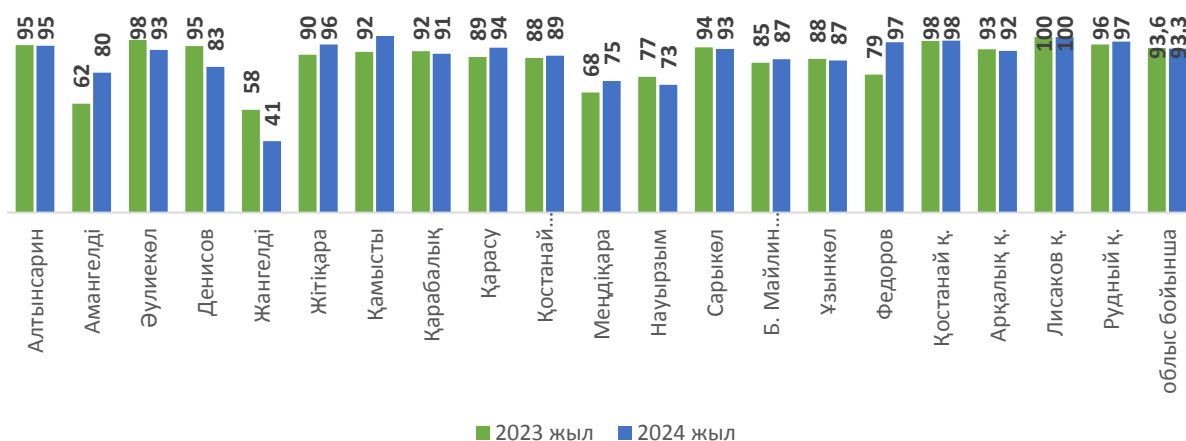
Толық күн болатын мектепке дейінгі білім беру ұйымдары

334 шағын орталықтың 181-і (54%, 2023 жыл –57%, 2022 жыл – 55%) – толық күндік шағын орталықтар. Олардағы контингент 3821 баланы құрайды, бұл 2022 жылмен салыстырғанда 15% - ға төмен (4499 бала). Бұл төмендеу ШО-дағы контингенттің жалпы қысқаруына сәйкес келеді.

Толық күн болатын шағын орталықтарда пайыздық арақатынаста МО тәрбиеленушілерінің барлық санының 66% – ы тәрбиеленеді (2023 жылы-71%). Балабақшалар контингентін ескере отырып, толық күн болатын ұйымдардағы балалардың үлесі 93,3%– кұрайды (2023 жылы-93,6%, мектепалды даярлық сыныптарындағы балаларды есепке алмағанда). Бұл дегеніміз, облыстағы мектеп жасына дейінгі балалардың 7% - дан азы (1953 бала) мектепке дейінгі ұйымдарға толық емес режимде барады.

Жекелеген өңірлерде толық күндік мектепке дейінгі ұйымдардағы балалардың үлесі орта облыстан едәуір төмен (2.1.9 – сурет), мысалы, Жангелдин ауданында бұл үлес тек 41%– кұрайды (58% - дан төмендеу, 2 балабақша ШО болып қайта ұйымдастырылды), Меңдіқара ауданында-75%, Науырзым ауданында-73%. Үлестің айтарлықтай өсуі Амангелді (62-ден 80% - ға дейін) және Федоров (79-дан 97% - ға дейін) аудандарында байқалады.

Сурет 2.1.9. Мектепке дейінгі ұйымдардың барлық тәрбиеленушілерінің пайызында толық күн болатын балабақшалар мен шағын орталықтар тәрбиеленушілерінің үлесі %



Деректер: ББ деректері

Меншік нысандары бойынша мектепке дейінгі білім беру ұйымдары

Мемлекеттік меншік нысанына 444 мектепке дейінгі ұйым (86%) контингенті бар – 21027 бала (72%, 2.1.3 – кесте), жекеменшік – 73 ұйым (14%) контингенті бар-8139 бала (28%) ие. Оның ішінде 5 ұйым (4 – Қостанай қаласында, 1 – Рудный қаласында)-244 баланы қамтитын жеке шағын орталықтар. Өткен жылдан бері жеке ұйымдардың саны өзгерген жоқ, бірақ олардағы контингент 5,8% - ға (немесе 442 адамға) өсті.

Кесте 2.1.3. Мектепке дейінгі білім берудің жеке ұйымдарының желісі және контингенті

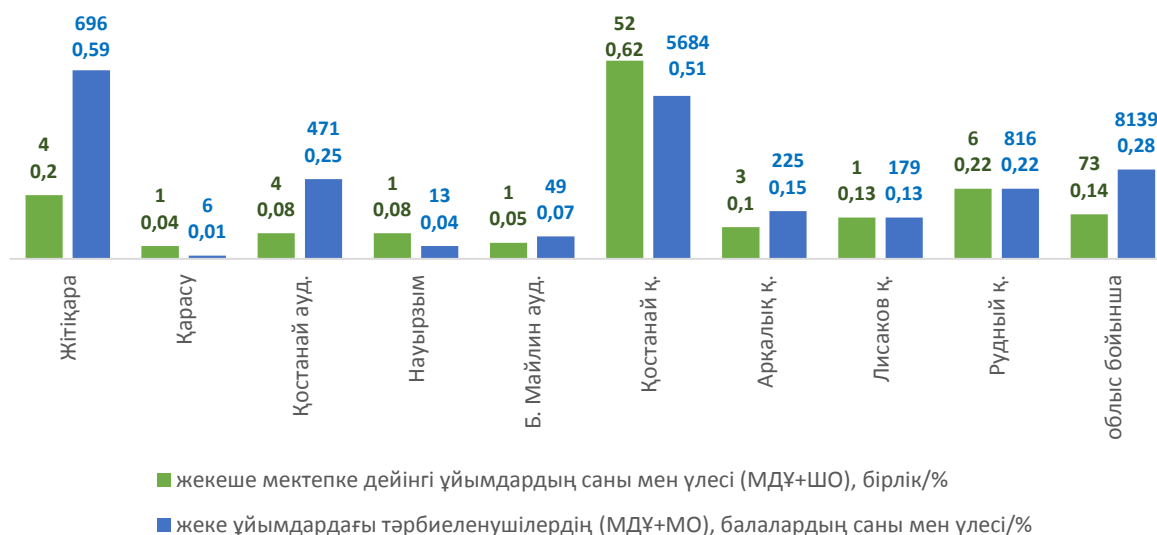
| Көрсеткіш | Жеке балабақшалар | | | Жеке шағын орталықтар | | | Барлық жеке мектепке дейінгі ұйымдар | | |
|------------------|-------------------|------|------|-----------------------|------|------|--------------------------------------|------|------|
| | 2022 | 2023 | 2024 | 2022 | 2023 | 2024 | 2022 | 2023 | 2024 |
| Ұйымдардың саны | 72 | 68 | 68 | 9 | 5 | 5 | 81 | 73 | 73 |
| Олардағы балалар | 7862 | 7471 | 7895 | 266 | 226 | 244 | 8128 | 7697 | 8139 |

Дереккөз: ББ деректері

Жеке ұйымдардың көпшілігі облыстың қалаларында орналасқан, олар мектеп жасына дейінгі балалардың шамамен пропорционалды санын қамтиды. Мысалы, Қостанай қаласында 5684 баланы (барлық контингенттің 51%) қамти отырып, 52 жеке ұйым (барлық МДҰ 62%, 2.1.10-сурет), Рудный қаласында-816 баланы (21%) қамти отырып, 6 жеке ұйым (22%) орналасқан.

Пропорционалды емес қамту Жітіқара ауданының жеке бақшаларында байқалады, онда 4 (20%) жеке ұйымдарда контингенттің 60% шоғырланған.

Сурет 2.1.10. Жеке меншік мектепке дейінгі ұйымдардың саны/үлесі және балалар саны/өңірлердің бөлінісіндегі олардағы үлесі



Дереккөз: ББ деректері

2.2. Мектепке дейінгі білім беру жүйесін кадрлармен қамтамасыз ету

Оқу жылының басында облыстың мектепке дейінгі тәрбие мен оқыту жүйесінде кәсіби қызметті 3953 педагог жүзеге асырады, оның ішінде: 505 МДС педагогы және 3448 МДҰ және ШО педагогы. Педагогтердің өсуі МДС педагогтерінің есебінен жүзеге асырылды, педагогтердің бұл санаты 2023 жылы МДТО сандық құрамына енгізілмеген, өйткені олар іс жүзінде жалпы білім беретін мектептердің ғимараттарында жұмыс істейді.

Педагогтердің жалпы саны 2023 жылмен салыстырғанда МДС педагогтерінің есебінен 516 адамға немесе 15% - ға өсті (2.2.1-сурет, қосымшаның 2.2.1-кестесі). Ауылдық мектепке дейінгі ұйымдарда педагогтар саны 1710 адамды құрайды (өткен жылмен салыстырғанда 331 адамға немесе 19% – ға көп және МДС педагогтарының қосылуына байланысты), қалалық ұйымдарда-2243 адам (МДС педагогтарының есебінен 186 адамға немесе 8% - ға ұлғайды).

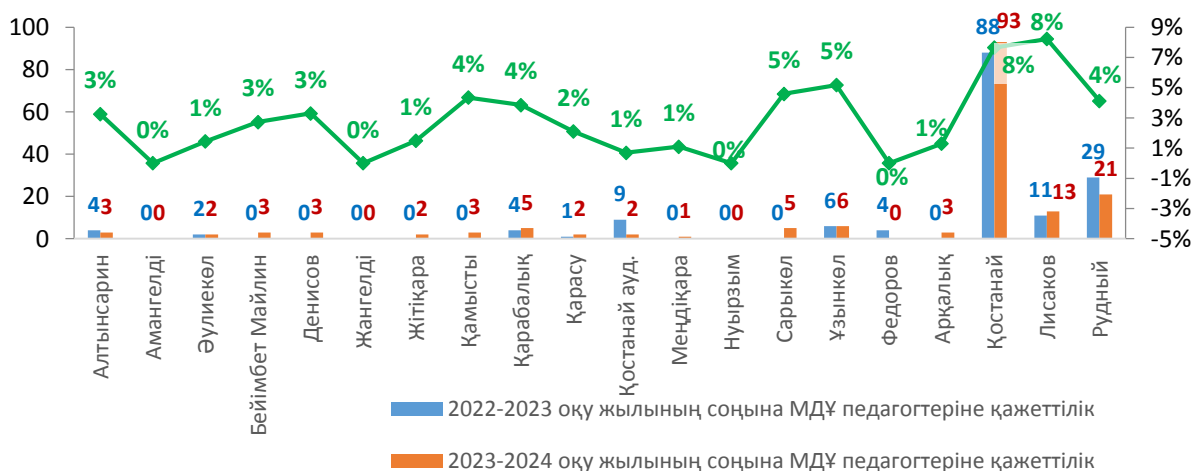
Сурет 2.2.1. Мектепке дейінгі білім беру ұйымдары педагогтерінің саны, адам.



Дереккөз: ББ деректері

МДҰ педагог кадрларына қажеттілік облыс бойынша 167 адамды құрайды (4,2%) МДҰ педагогтерінің жалпы санынан (сурет, 2.2.2 кесте 2.2.5 қосымшалар). Мысалы, облыс орталығында 119 педагог немесе жалпы санының 3% жетіспейді, бұл өткен жылғы мәннен 33 адамға артық. Педагогтарға деген қажеттілікті арттыру факторларының бірі ретінде жұмыс өтілі 1 жылдан 3 жылға дейінгі жас кадрлардың кетуін атап өтуге болады (бір жыл ішінде 178 жұмыстан шыққандардың 95-і жас педагогтар). Кадрларға деген жоғары қажеттілік Лисаков (13 адам немесе 8%), Рудный (21 адам немесе 4%), Ұзынкөл (6 адам немесе 5,1%), Сарыкөл және Қарабалық (5 адам немесе 4,5%) аудандарында байқалуда. Қостанай ауданында МДҰ педагогтерге деген қажеттілік 9 адамнан 2 адамға дейін айтарлықтай төмендеді.

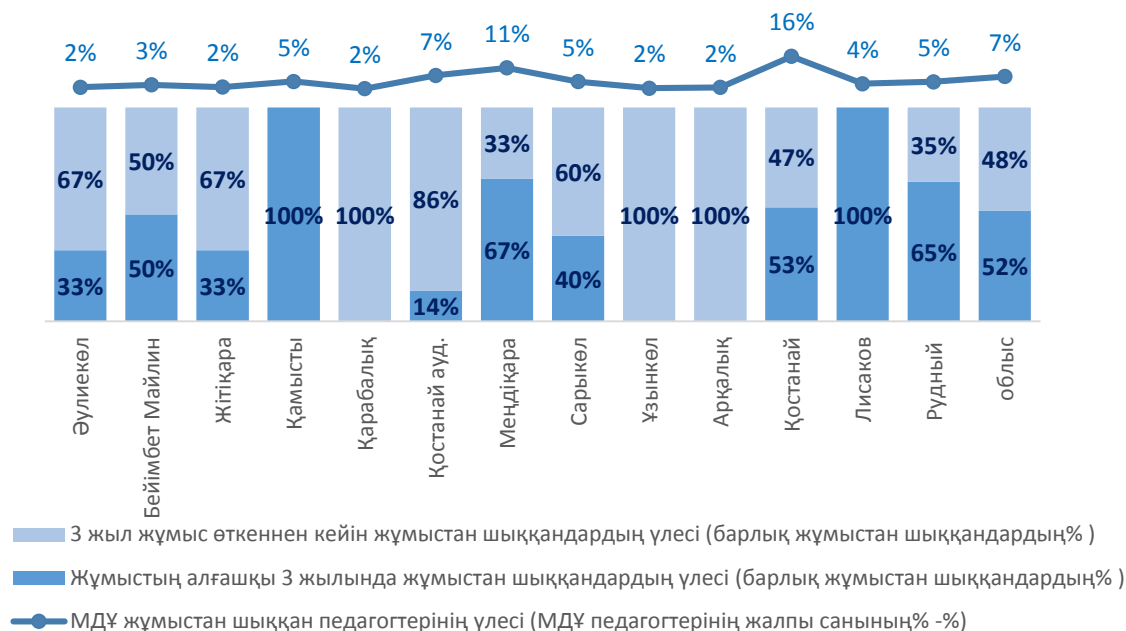
Сурет 2.2.2. Мектепке дейінгі білім беру мұғалімдеріне қажеттілік, адам.



Дереккөз: ББ деректері

Оқу жылы ішінде жұмыстан шыққан педагогтардың үлесі 264 адамды немесе 6,8% - құрайды (2023 жылы 324 педагог, МДС педагогтарысыз 9,4% үлесте), оның ішінде жұмыстан шыққан алғашқы 3 жылда 137 педагог. Жұмыстан кеткендердің ең көп саны Қостанай қаласында (16%) және Меңдіқара ауданында (11%).

Сурет 2.2.3. 2023-2024 оқу жылында жұмыстан шыққан мектепке дейінгі білім беру педагогтарының үлесі пайызбен.

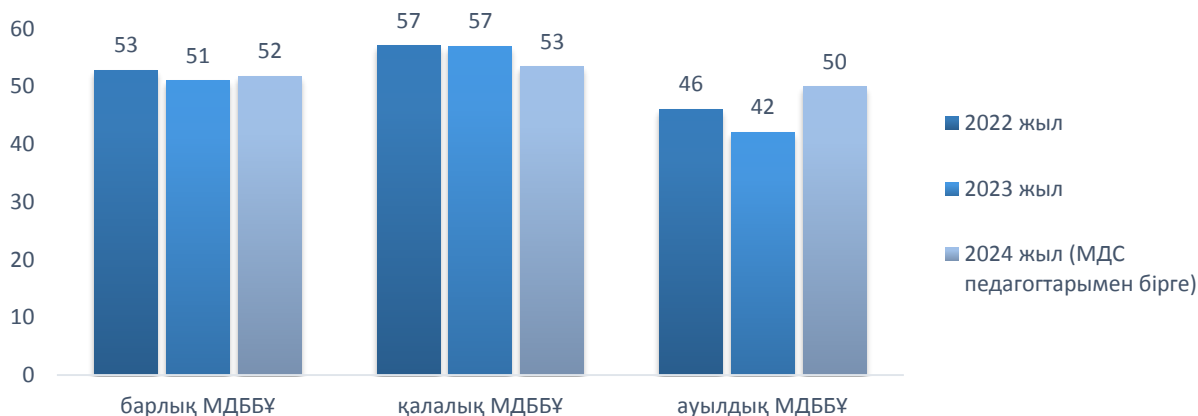


Дереккөз: ББ деректері

Педагог кадрлардың білім деңгейі

Баланың дамуы және оның жетістіктері мұғалімдердің кәсіби деңгейімен тікелей байланысты. 2 жыл ішінде педагог кадрлардың білім деңгейін жалпы салыстыру жоғары білімі бар педагогтердің үлесін 2023 жылы 51% - дан 2024 жылы 52% - ға дейін арттыруды көрсетеді (2.2.4-сурет). Қалалық жерлерде жоғары білімді педагогтардың үлесі төмендеді, ал ауылдық өңірлерде бұл үлес 8% - ға өсті (2023 жылы 42%, ал 2024 жылы 50%).

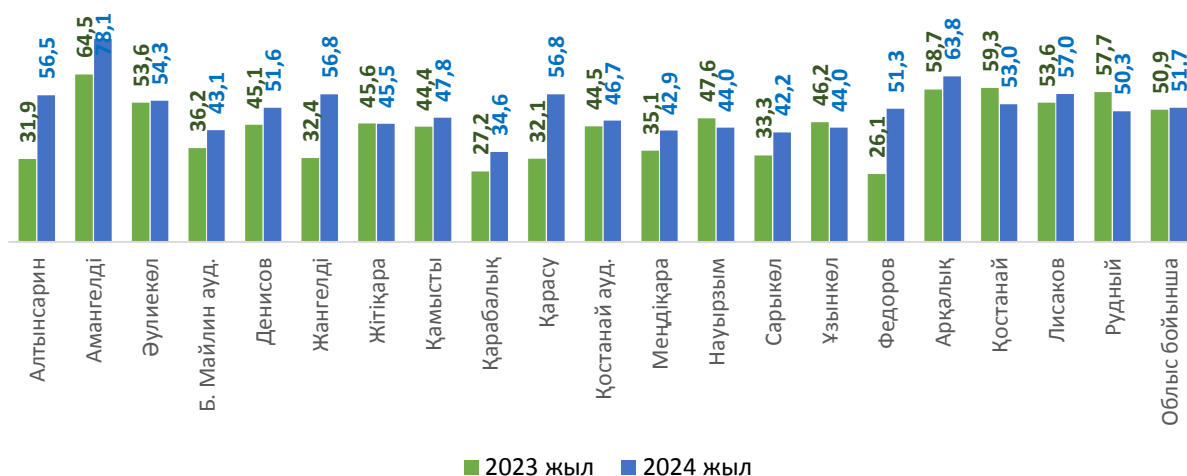
Сурет 2.2.4. Жоғары білімі бар мектепке дейінгі ұйымдар педагогтерінің үлесі, 2022-2024 жылдар, мектепке дейінгі білім беру ұйымдары педагогтерінің жалпы санынан пайыздық қатынаста



Дереккөз: ББ деректері

Бұл МДС педагогтарының МДҰ құрамына кіруіне байланысты: Амангелді (64,5% - дан 78% - га дейін өсу), Алтынсарин (31,9% - дан 56,5% - га дейін өсу), Жангелдин (32,4% - дан 56,8% - га дейін өсу), Федоров с (26,1% - дан 51,3% - га дейін өсу) және Арқалық қаласы (өсім 58,7% - дан 63,8% - га дейін) (2.2.5-сурет.).

Сурет 2.2.5. 2023 және 2024 жылдары өңірлер бөлінісінде жоғары білімі бар педагогтердің үлесі.



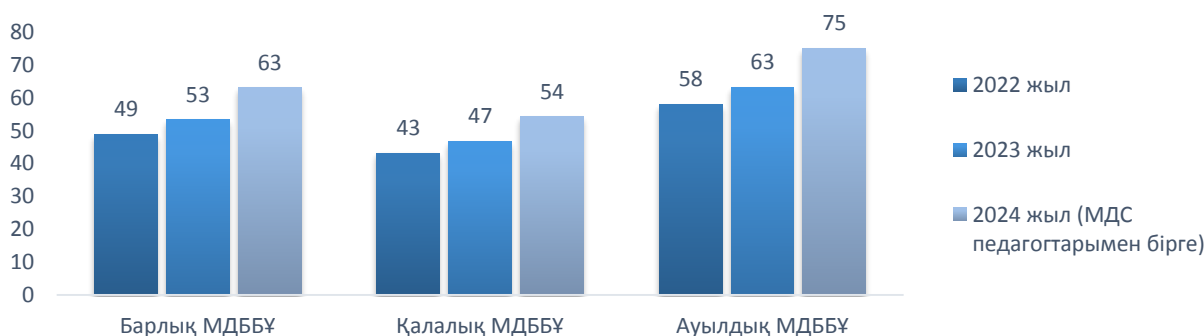
Дереккөз: ББ деректері

Магистр академиялық дәрежесі бар педагогтардың айтарлықтай өсуі байқалады 2023 жылы 25 (0,6%) педагог, 2024 жылы 72 педагог, (1,8%), оның ішінде 60 педагог (2,7%) қалалық ұйымдарда, 12 педагог (0,7%) ауылдық жерлерде жұмыс істейді. Бұған мұғалімге таңдау жасауға мүмкіндік беретін магистрлік бағдарламалар санының өсуі ықпал етеді. Статистикаға сәйкес, магистр дәрежесінің болуы жұмысқа орналасуға және мансаптық өсуге оң әсер етеді.

Қазақстан Республикасының білім беруді дамытудың 2023-2029 жылдарға арналған қолданыстағы тұжырымдамасында педагог мамандығының жоғары мәртебесін қамтамасыз ету, педагогикалық білім беруді жаңғырту міндеті қойылған. Тапсырманы орындау критерийлерінің бірі бейіндік білімі бар ("Мектепке дейінгі тәрбие және оқыту", "Мектепке дейінгі білім беру" мамандықтары) педагогтердің қызметінің нәтижесі болып табылады.

Ағымдағы жылы бейінді білімі бар педагогтер саны (жоғары және ТжКБ) 63% немесе 2495 адам МДС педагогтарымен бірге (2023 жылы 53% немесе 1830 адам, 2022 жылы 49% немесе 1836 адам), оның ішінде 960 жоғары білімі бар педагогтер, оның ішінде МДС педагогтері. Болашақта бұл көрсеткіштің одан әрі өсуі күтілуде (2.2.6-сурет.).

Сурет 2.2.6. Бейінді білімі бар педагогтердің үлесі, пайыздық қатынаста



Дереккөз: ББ деректері

Қалалық мектепке дейінгі ұйымдардың педагогтері арасында бейінді білімі бар педагогтер 2024 жылы 54% немесе 1214 адамды (2023 жылы – 47% немесе 960 адам МДС педагогтарымен бірге), ауылдық ұйымдарда 75% немесе 1281 адам МДС педагогтарымен құрайды. Қалалық және ауылдық жерлерде бейінді білімі бар педагогтардың өсуі өткен жылмен салыстырғанда, МДС педагогтарын МДҰ педагогтарының құрамына қосу есебінен ұлғайды.

Ауылдық жерлерде бейінді білімі бар педагогтардың үлесі (МДС педагогтерін қосқанда) қалаға қарағанда 12% - ға артық, өйткені Қостанай, Лисаковск, Рудный және Арқалық қалаларында педагогикалық білімі бар педагогтер жұмыс істейтін жеке балабақшалар желісі кеңейтілді.

Мектепке дейінгі білім беру ұйымдарының педагогтарын жас көрсеткіштері бойынша бөлу.

Білім беру жүйесін сақтау мен дамытудың маңызды факторы педагог кадрларды жаңарту процесі болып табылады.

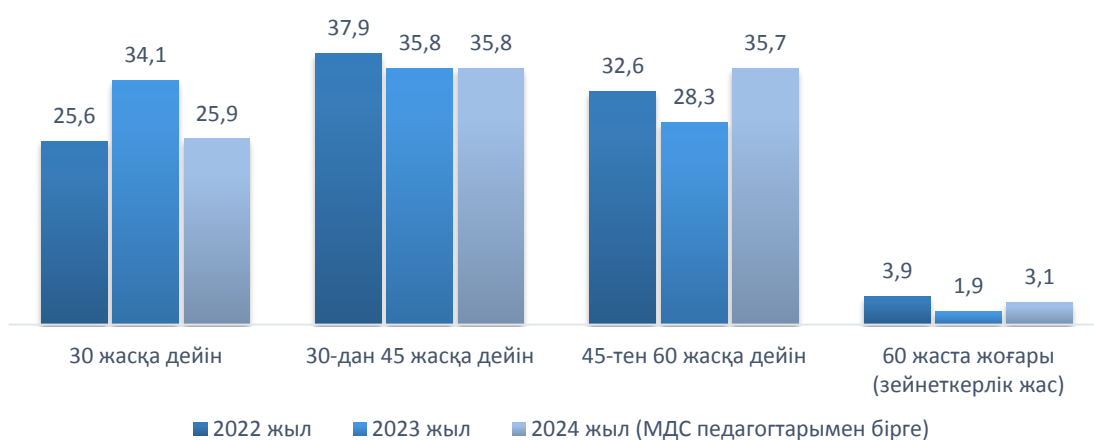
Мектепке дейінгі білім беру ұйымдары қызметкерлерінің жас құрамын талдау көрсеткендей, 30 жасқа дейінгі жас санаттағы жас мамандардың саны 146 адамға 2023 жылғы 1171 адамнан 2024 жылы 1025 адамға дейін азайды (МДС педагогтерін қосқанда 34% - дан 25,9% - ға дейін) (2.2.7-сурет.).

30-45 жас аралығындағы педагогтардың саны 186 педагогқа ұлғайды және 1416 (МДС педагогтерін қосқанда 36%), 2023 жылы 1230 адам немесе 36% (МДС педагогтарыңыз) құрайды. 45 пен 60 жас аралығында – 1413 адам немесе 35,7%, үлесі 7,4% - ға өсті (МДС педагогтарын қосқанда, 2023 жылы 28,3 %, бірақ МДС педагогтарыңыз).

Осылайша, 30 жастан 60 жасқа дейінгі жас санатына жататын облыстың мектепке дейінгі ұйымдары педагогтарының үлесі 27,6% – ға өсті, 2024 жылы педагогтердің 61,7% - ы 2023 жылы МДС педагогтарымен бірге-34,1% - ы (КПП педагогтарыңыз). Мұғалімдердің бұл жас санаты ең тиімді болып табылады, мектеп жасына дейінгі балаларды тәрбиелеу мен оқытуда жеткілікті тәжірибесі бар.

Сонымен қатар, кадрлардың қартаюы байқалады, 60 жастан асқан мұғалімдердің саны 2023 жылмен салыстырғанда 1,2% - ға немесе 59 адамға өсті, ағымдағы жылы 123 педагог болды.

Сурет 2.2.7. Жас көрсеткіштері бойынша МДББҰ педагогтерінің үлесі, олардың жалпы санының пайыздық қатынасында



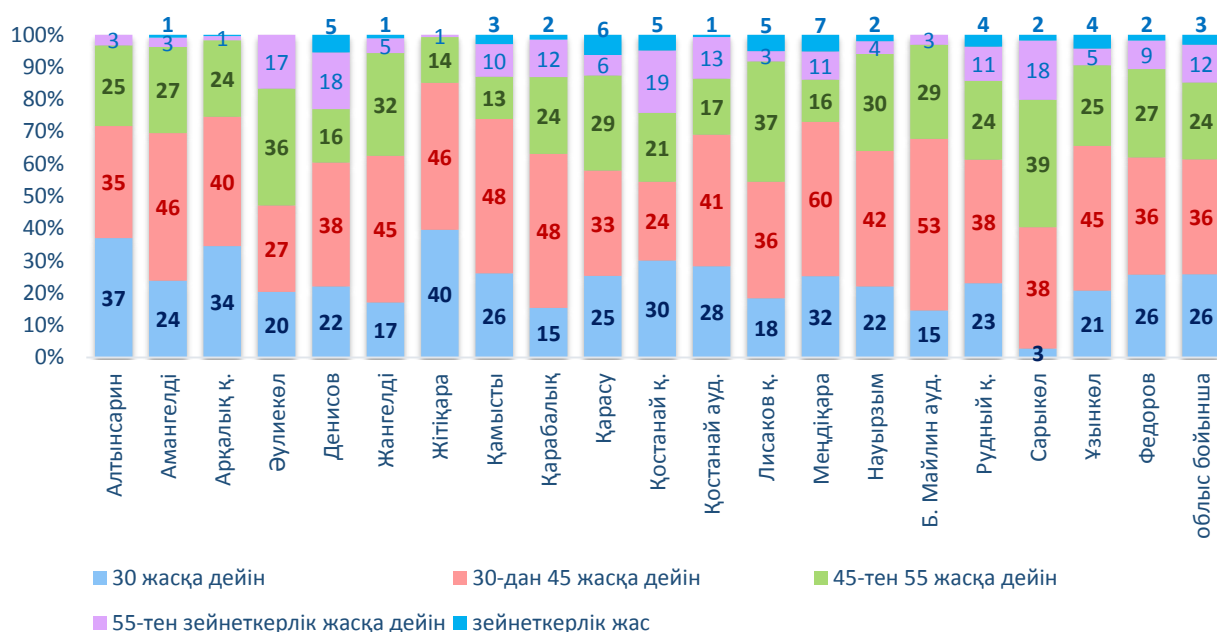
Дереккөз: ББ деректері

МДС педагогтерін қамтитын 30 жасқа дейінгі жас мамандардың ең көп үлесі Жітіқара (40%), Алтынсарин және Меңдіқара аудандарында (37%), Арқалық қаласында (34%), Қостанай ауданында (2%) қабылданады.

Қарабалық ауданында және Б.Майлин ауданында (15%), Жангелдин ауданында (17%), Лисаков қаласында (18%) МДС педагогтарын қоса алғанда, 30 жасқа дейінгі жас мамандардың ең аз үлесі (2.2.8-сурет.).

Меңдіқара ауданында және Б. Майлин ауданында (53%), Қамысты және Қарабалық аудандарында (48%), Амангелді және Жітіқара аудандарында (46%), Жангелді және Ұзынкөл аудандарында (45%), Науырзым ауданында Қостанай қаласында (41%) 30-45 жас аралығындағы мұғалімдердің ең үлкен өсуі, (оның ішінде МДС педагогтарын қосқанда). Бірақ бұл ретте Сарыкөл (39%), Әуликөл (37%) аудандарында және Лисаков қаласында (37%) 30 жасқа дейінгі және 30-дан 45 жасқа дейінгі педагогтар саны басым.

Сурет 2.2.8. Жас көрсеткіштері бойынша МДББҰ педагогтерінің үлесі, олардың жалпы санының пайыздық қатынасында



Дереккөз: ББ деректері

Сарыкөл және Денисов аудандарында және Қостанай қаласында 55 жастан зейнеткерлік жасқа дейінгі педагогтардың үлесі 19% - дан 18% - ға дейін, Арқалық қаласында, Алтынсарин, Амангелді, Сарыкөл және Б.Майлин ауданында (МДС педагогтерін қоса алғанда) 1% - дан 3% - ға дейін азайды.

Зейнеткерлік жастағы тәрбиешілердің көпшілігі Меңдіқара ауданында (7%), Қостанай және Лисаковск қалаларында (5% - дан), Рудный қаласында (4% - дан, МДС педагогтарын қосқанда) жұмыс істейді.

60 жастан асқан педагогтардың ең азы Федоров, Сарыкөл, Науырзым, Қарабалық аудандарында (2% - дан), Амангелді, Жангелді, Қостанай аудандарында (МДС педагогтарын қоса алғанда 1% - дан) байқалады.

Алтынсарин, Әуликөл, Жітіқара аудандарында, Б. Майлин ауданында және Арқалық қаласында зейнеткерлік жастағы педагогтар жоқ.

Мектепке дейінгі білім беру ұйымдарының педагогтерін жұмыс өтілі бойынша бөлу

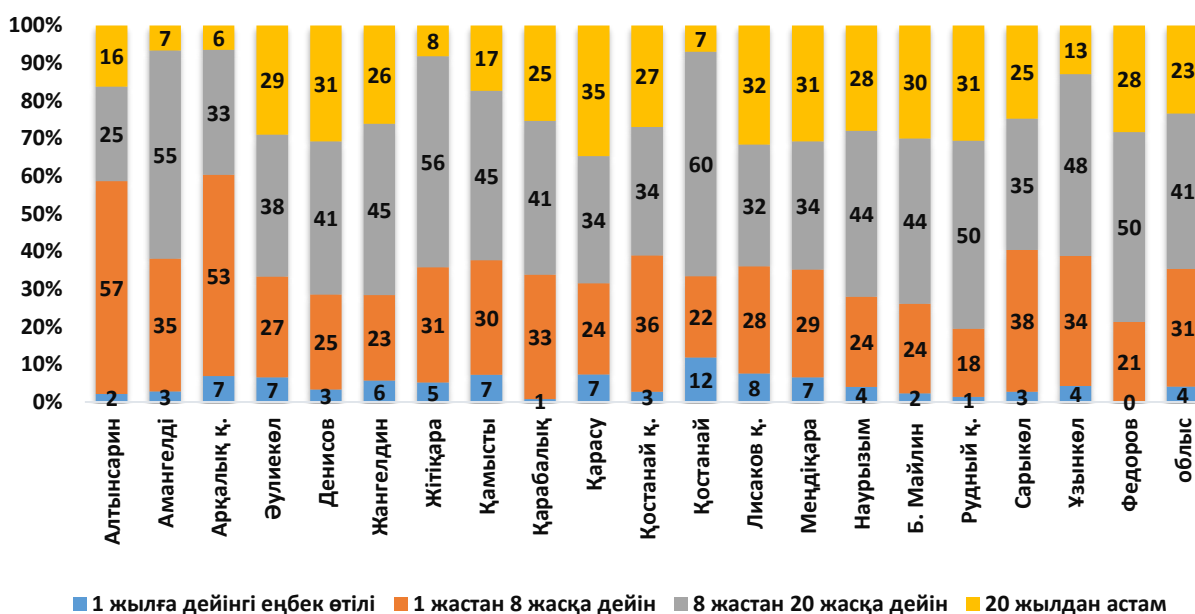
Білім беруде мұғалімдердің кәсіби құзыреттілігі, олардың тәжірибесі, балалармен және олардың ата-аналарымен қарым-қатынас орнату қабілеті, өз жұмысына адалдық пен шығармашылық көзқарас маңызды.

Талдау көрсеткендей, облыстың мектепке дейінгі ұйымдарында 8 жылға дейін өтілі бар педагогтардың үлесі азайды және 1398 педагогты құрайды (35%, МДС педагогтарымен бірге, 2023 жылы МДС педагогтарымен 49%) (қосымшаның 2.2.8-кестесі). 8 жылдан 20 жылға дейінгі өтілі бар педагогтардың үлесі 9% - ға өсті (2024 жылы 41% МДС педагогтарымен бірге, 2023 жылы 32% МДС педагогтарымен).

20 жылдан астам жұмыс өтілі бар педагогтар саны 4% - ға аздап өсті (2024 жылы 23%, 2023 жылы 19%). Жоғары оқу орындары мен колледждердің барлық түлектері оқу орнын бітіргеннен кейін бірден, яғни 20-22 жасында білім беру ұйымына жұмыс істей бермейді деген қорытынды жасауға болады. Мұғалімдердің бір бөлігі еңбек қызметін сәл кейінірек немесе 30 жылға дейін үзіліспен бастайды және шамамен 5-7 жылға дейін еңбек өтілі бар.

1 жылға дейінгі жұмыс өтілі бар педагогтардың үлесі Қостанай (11,8% немесе 34 адам), Қарасу (7,3% немесе 7 педагог) Қамысты (7,2% немесе 5 педагог) аудандарында, Лисаковск (7,6% немесе 12 педагог), Арқалық (16 педагог немесе 6,9 %) қалаларында, соның ішінде МДС педагогтерінде басым. Қарабалық және Алтынсарин аудандарында (2,2%), Рудный (1,4 %) және Қостанай қалаларында (2,2 %) жұмыс өтілі 1 жылға дейінгі педагогтар аз (2.2.9-сурет.)

Сурет 2.2.9. Өңірлер бөлінісінде белгілі бір жұмыс өтілі бар педагогтердің үлесі.



Дереккөз: Бб деректері

1 жылдан 8 жылға дейінгі жұмыс өтілі бар педагогтердің ең көп үлесі Алтынсарин ауданында (56,6 %) және Арқалық қаласында (53,4%), оның ішінде МДС педагогтарында байқалады. 1 жылдан 8 жылға дейінгі жұмыс өтілі бар педагогтердің ең аз үлесі (18,7% - дан 35,2% - ға дейін) Амангелді, Әулікөл, Денисов, Жангелді, Жітіқара, Қамысты, Қарасу және Қостанай аудандарында байқалады (2.2.10-сурет.).

8 жылдан 20 жылға дейінгі жұмыс өтілі бар үлкен жұмыс тәжірибесі бар педагогтер Қостанай (59,9 %), Жітіқара (56,0 %), Амангелді (55,2 %), аудандарда көп жұмыс істейді.

Сурет 2.2.10. Белгілі бір жұмыс өтілі бар МДББҰ педагогтерінің үлесі, пайыздық қатынаста



Дереккөз: ББ деректері

20 жылдан астам жұмыс өтілі бар педагогтер МДС педагогтерін қоса алғанда, Қарасу ауданында (34,7%), Лисаковск (31,6%), Рудный (30,6%), Денисов және Меңдіқара аудандарында (30,8%), Б.Майлин ауданында (30%), Әулікөл ауданында (29%) ең көп жұмыс істейді.

Осылайша, облыс педагогтерінің жұмыс өтілі бойынша үлесі: 1 жылға дейін – 4,1%, 1 жылдан 8 жылға дейін -31,29%, 8 жылдан 20 жылға дейін - 41,2%, 20 жылдан астам - 23,4% құрайды. Соңғы 3 жылда жұмыс өтілі 8 жылдан 20 жылға дейінгі педагогтардың үлесі 11% - ға, ал жас педагогтардың үлесі 17% - ға төмендеді, бұл кадрлардың тұрақты жаңаруының төмендеуін білдіреді

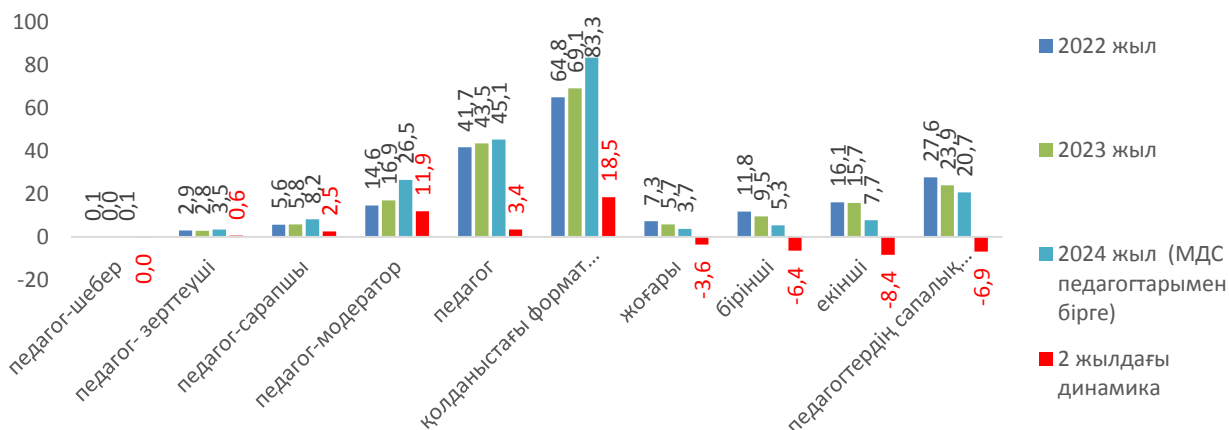
Осыған байланысты мектепке дейінгі білім беру ұйымдарында тәлімгерлікті ұйымдастыру және жас мамандарды тарту жөніндегі жұмысты күшейту қажет. Тәлімгерлік бойынша жұмысты ұйымдастыруды 20 жылдан астам жұмыс өтілі бар тәжірибелі педагогтардың жоғары үлесі жүзеге асыруға мүмкіндік береді (2023 жыл 19 %, 2024 жыл 23%).

Мектепке дейінгі білім беру ұйымдары педагогтерінің біліктілік санаттары

Мектепке дейінгі білім беру сапасын арттыру жас психологиясын білетін, өз қызметін сапалы деңгейде жүзеге асыратын заманауи технологиялар мен тәрбие әдістерін меңгерген жоғары білікті педагогтарсыз мүмкін емес.

Біліктілік санаттары бойынша педагогтердің (МДС педагогтарымен бірге) сапалық құрамын салыстырмалы талдау барлық санаттар бойынша өсу серпінін көрсетеді. Өткен жылмен салыстырғанда педагог-шебер санаты бар педагогтардың үлесі артты, егер 2023 жылы 1 педагог-шебер болса, 2024 жылы педагог-шебер санатын Рудный қаласынан тағы 1 педагог алды, бұл облыс бойынша 0,1% - құрады (2.2.11-сурет).

Сурет 2.2.11. 2022 - 2024 жылдарға арналған біліктілік санаттары бар мектепке дейінгі ұйымдар педагогтерінің үлесі



Дереккөз: ББ деректері

Педагог-зерттеуші санаты бар педагогтардың үлесі 0,6% - ға өсті (137 адам немесе (4,1%), 2023 жылы 97 педагог (немесе 3,5%) болды. Сондай-ақ, педагог-сарапшылардың үлесі (2,5%) ұлғайды, егер 2023 жылы 201 педагог (5,8%) болса, 2024 жылы 323 педагог (8,2%) болды.

Санатты қорғаған облыс педагогтарының ең көп өсуі байқалады, педагог-модератор (11,9%), бұл 467 адамды құрайды, осы санаттағы педагогтардың барлығы 2024 жылы 1057 педагог (2023 жылы 580 педагог). 2024 жылы педагог-модераторлардың өсу динамикасы педагог-сарапшыға аттестаттау рәсімінен өтпеген бірінші санатты педагогтарға педагог-модератор санаты берілетіндігімен түсіндіріледі. Сондай-ақ, 2023 жылдан бастап аттестаттау ережелеріне өзгерістер енгізілді, оған сәйкес біліктілік санаты жоқ педагогтар тек модератор-педагогқа аттестатталана алады (2.2.1-кесте.).

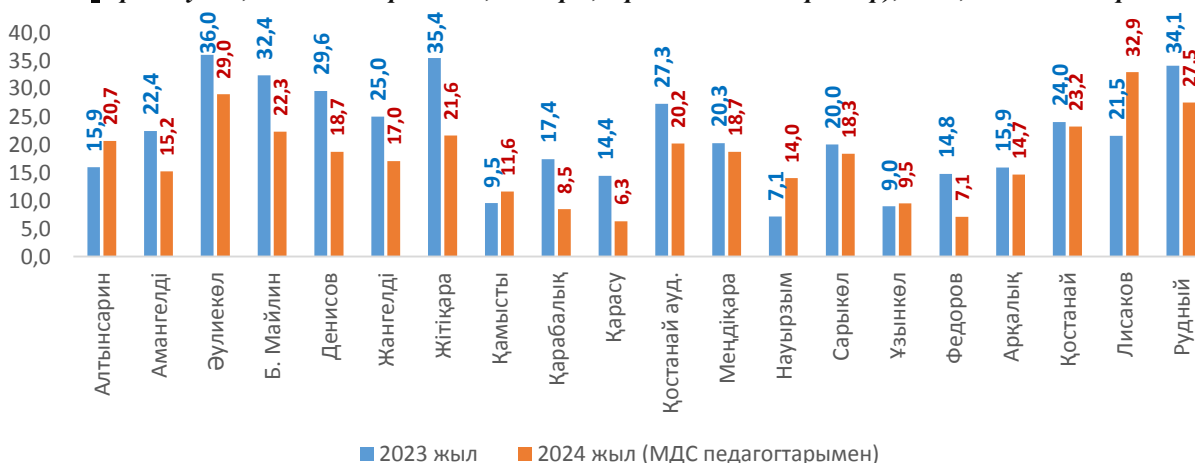
2.2.1. 2022 - 2024 жылдар санаттары бойынша мектепке дейінгі ұйымдар педагогтарының саны.

| | БАРЛЫҚ ПЕДАГОГТАР | педагог-шебер | педагог- зерттеуші | педагог-сарапшы | педагог-модератор | педагог | қолданыстағы формат бойынша жиыны | жоғары | бірінші | екінші | педагогтердің сапалық құрамы (шебер, зерттеуші, сарапшы, жоғары, бірінші) |
|------|-------------------|---------------|--------------------|-----------------|-------------------|---------|-----------------------------------|--------|---------|--------|---|
| 2022 | 3758 | 2 | 109 | 212 | 547 | 1567 | 2437 | 273 | 442 | 604 | 1038 |
| 2023 | 3436 | 1 | 97 | 201 | 580 | 1494 | 2373 | 197 | 325 | 541 | 821 |
| 2024 | 3953 | 2 | 137 | 323 | 1047 | 1784 | 3293 | 146 | 211 | 303 | 819 |

Деректер: ББ деректері

Осылайша, жаңа формат бойынша санат алған педагогтер үлесінің жалпы өсуі 18,5% - құрайды, мұндай педагогтардың жалпы үлесі 83,3% - 8 құрайды (2023 жылы 69,1%). Педагогтердің үлесінің жоғары, бірінші, екінші деңгейден төмендеуі педагогтерді кезекті аттестаттаудың қолданыстағы/ жаңа / форматқа көшуімен түсіндіріледі.

2.2.12. Біліктілігі жоғары мектепке дейінгі ұйымдар педагогтерінің үлесі («педагог-шебер», «педагог-зерттеуші», «педагог-сарапшы», жоғары, бірінші санаттары бар), 2021, 2023 жылдар



Деректер: ББ деректері

«Педагог-шебер», «педагог-зерттеуші», «педагог-сарапшы», жоғары, бірінші санаттары бар мектепке дейінгі ұйымдар педагогтарының сапалық құрамы МДС педагогтарымен бірге: Алтынсарин (15,9% - дан 20,7% - ға), Қамысты (9,5% - дан 11,6% - ға), Наурызым (7,1% - дан 14,0) аудандарда және Лисаков қаласында (21,5% - дан 32,9% - ға).

«Педагог» санаты бар немесе санаты жоқ педагогтердің үлесі

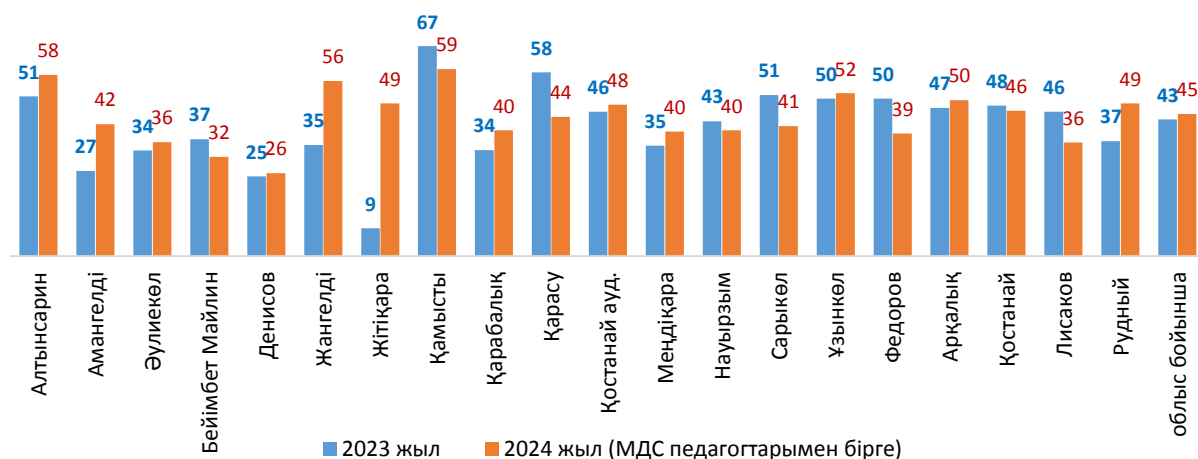
Ағымдағы жылы «педагог» санаты бар педагогтар саны 290 адамға көбейді, олардың саны 1784 педагог болды (2023 жылы 1494 педагог). Облыс бойынша бұл санаттың саны ең көп. «Педагог» санаты бар немесе санаты жоқ мектепке дейінгі ұйымдар педагогтарының үлесі 43,5% - құрайды (2023 жыл 43%, МДС педагогтерін қоса алғанда) (2.2.13-сурет) және бұл сан соңғы 2 жылда өзгермейді.

Бұл көрсеткіштің жоғары мәнінің себептері жас мамандардың ағыны ғана емес (8 жылға дейінгі тәжірибесі бар педагогтардың үлесі 36% немесе 1398 педагогты құрайды), сонымен қатар педагогтердің аттестаттау рәсімінен өтуінің төмен нәтижелері, аттестаттау рәсімін 2024 жылдың тамыз айының соңына дейін тоқтата тұру болуы мүмкін.

«Педагог» категориясы бар тәрбиешілердің 8 жылға дейінгі тәжірибесі бар тәрбиешілердің саны жеткілікті жұмыс тәжірибесіне қарамастан педагог-модераторға аттестаттаудан өте алмаған қызметкерлердің шамамен бір бөлігін көрсетеді.

«Педагог» санаты бар немесе облыс бойынша санаты жоқ тәрбиешілердің үлесі 2% - ға айтарлықтай өсті. Алтынсарин (51-ден 58% - ға дейін), Амангелді (27-ден 42% - ға дейін), Жігітқара (9-дан 49% - ға дейін), Қарабалық (34-тен 40% - ға дейін), Жангелді ауданында (35-тен 56% - ға дейін), Меңдіқара ауданында (35-тен 40-қа дейін).

Сурет 2.2.13. «Педагог» санаты бар (санаты жоқ) мектепке дейінгі ұйымдар педагогтерінің үлесі%, 2023 және 2024 жылдары.



Дереккөз: ББ деректері

Алтынсарин ауданында «педагог» санаты бар немесе санаты жоқ педагог тәрбиешілердің үлесі артты (барлығы 92 педагог жұмыс істейді, оның ішінде 2 педагог 1 жылға дейін, ал 52 педагог 1 жылдан 8 жылға дейін жұмыс істейді), Жігітқара ауданында (барлығы 131 педагог жұмыс істейді, оның ішінде 7 педагогқа дейін жұмыс өтілі бар 1 жыл және 41 педагогтың 1 жылдан 8 жылға дейін еңбек өтілі бар), Жангелдин ауданында (барлығы 88 педагог жұмыс істейді, оның ішінде 5 педагогтың 1 жылға дейін, 20 педагогтың 1 жылдан 8 жылға дейін еңбек өтілі бар). Бұған жас педагогтарды жұмысқа қабылдау фактісі әсер етті.

Сонымен қатар, «педагог» санаты бар немесе санаты жоқ Қамысты (67% - дан 59% - ға дейін), Қарасу (58% - дан 44% - ға дейін), Сарыкөл (51% - дан 41% - ға дейін) аудандарындағы педагогтардың үлесі төмендеді. Бұл жағдайдың себептерінің бірі аттестаттаудан өту кезінде ПББ төмен нәтижелері де, жас педагогтардың басым саны да болды.

Осыған байланысты мектепке дейінгі білім беру ұйымдарында мектепке дейінгі білім берудің педагог кадрларының кәсіби құзыреттілік деңгейін арттыру жөніндегі жұмысты жалғастыру, тәлімгерлік жөніндегі жұмысты жандандыру қажет.

Педагог кадрлардың біліктілігін арттыру.

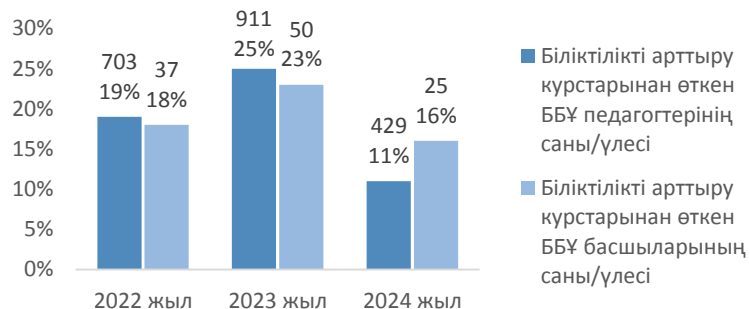
2024 жылы мемлекеттік тапсырыс жоспарына сәйкес мектепке дейінгі білім беру педагогтерінің біліктілігін арттыру курстарымен қамту 830 адамды немесе 21% - құрайды (2023 жылы 911 немесе 25% - ы педагогтер).

Оның ішінде: «Өркен» ұлттық үйлесімді даму институты» КЕАҚ - да 30 адам, «Өрлеу» БАҰО АҚФ-да Қостанай облысы бойынша ПҚ БАИ-да 475 адам, Қостанай қаласының «Педагогикалық шеберлік орталығы» ЖМ-да 56 адам, Ерте даму институты-250 адам, ҰҒПДДО-да 19 адам, оның ішінде 161 МДҰ басшысы (әдіскерлер және меңгерушілер).

Қазіргі уақытта 429 педагог пен 25 басшы біліктілікті арттыру курстарынан өтті.

Бар болғаны 3 жыл ішінде курстық дайындықпен қамту мектепке дейінгі ұйымдардың 2452 педагогын құрайды, бұл қазіргі уақытта жұмыс істейтін барлық педагогтардың (МДС педагогтарын қоса алғанда) 62% құрайды. Оның ішінде курстарда МДББҰ-ның 112 басшысы оқытылды (әдіскерлерсіз немесе басшылардың жалпы санының 98%).

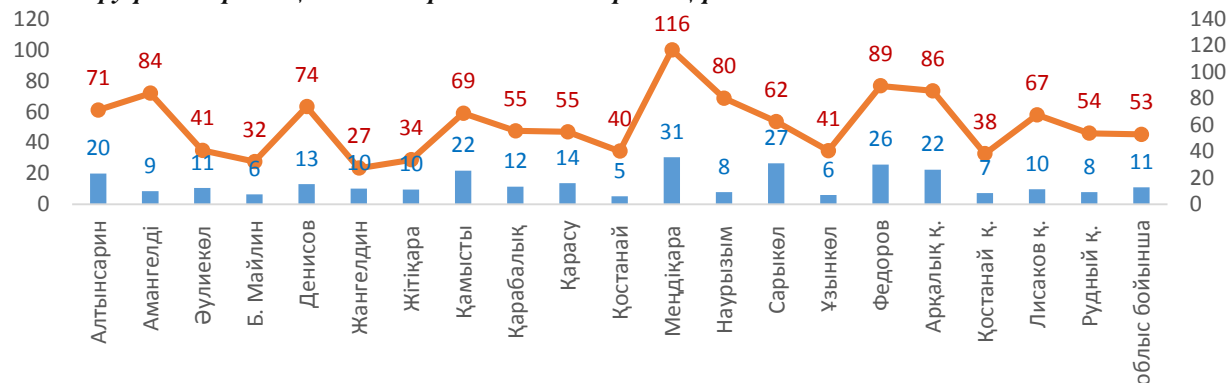
Сурет 2.2.14. Біліктілікті арттыру курстарынан өткен педагогтер мен МДББҰ басшыларының саны мен үлесі (педагогтердің/басшылардың жалпы санынан пайыздық қатынаста).



Дереккөз: ББ деректері

2023 жылы біліктілікті арттыру курстарынан өткен педагогтердің ең көп үлесі Амангелді (84%), Меңдіқара (116%), Федоров (89%) аудандарында байқалады. Көптеген мұғалімдер бірнеше себептер бойынша біліктілікті арттыру курстарынан 1 реттен артық өтті, бұл: мектепке дейінгі тәрбие мен оқытудың жаңа моделіне байланысты БА курстарының тақырыбы жаңартылды және мемлекеттік тапсырыс жоспары курстық дайындыққа деген қажеттіліктен асып түсті (2.2.15-сурет).

Сурет 2.2.15. 2023-2024 жылдары біліктілікті арттыру курстарынан өткен мектепке дейінгі білім беру ұйымдарының педагогтері мен басшыларының үлесі.



■ 2023-2024 жылдары біліктілікті арттыру курстарынан өткен педагогтердің үлесі

— Соңғы 3 жылда біліктілікті арттыру курстарынан өткен педагогтердің үлесі (ағымдағы оқу жылындағы педагогтер санының % - ықтимал қайталануына байланысты 100% - дан астам рункат етіледі)

Дереккөз: ББ деректері

2024 жылы біліктілікті арттыру курстарының білім беру бағдарламаларының тізімі алдыңғы жылдарға қарағанда едәуір әртараптандырылды және 11 бағдарламаны қамтиды:

«Заманауи менеджмент негізінде мектепке дейінгі ұйымның білім сапасын басқару», «Мектепке дейінгі ұйым әдіскерінің кәсіби құзыреттілігін дамыту», «Мектеп жасына

дейінгі балаларда этномәдени құндылықтарды қалыптастыру бойынша Педагогтің кәсіби құзыреттілігін дамыту», «Мектепке дейінгі ұйым педагогінің ойын құзыреттілігін дамыту», «Мектепке дейінгі ұйымның музыкалық жетекшісінің кәсіби құзыреттілігін дамыту», " «Практикалық және мазмұнды аспектілер мектепалды даярлық», «Мектеп жасына дейінгі балалардың бейнелеу іс-әрекетінің дағдыларын қалыптастырудың заманауи тәсілдері», «Ерекше білім беру қажеттіліктері бар балалармен жұмыс жасауда дефектолог-мұғалімдердің түзету-дамыту қызметін оңтайландыру», «Мектепке дейінгі ұйымның инклюзивті ортасын жобалау», «Мектепке дейінгі ұйымда пәндік-кеңістіктік даму ортасын ұйымдастыру», «Мектеп жасына дейінгі балалардың коммуникативтік құзыреттілігін дамытудағы арт-педагогикалық технологиялар».

Біліктілікті арттыру-кәсіби және мансаптық өсудің, педагогикалық жұмыс сапасының қажетті құрамдас бөлігі; жаңа тәрбие және білім беру әдістемелерін, технологияларды, тәсілдерді игеру.

4 өңірдің балабақшаларында (*Б.Майлина, Қарасу, Науырзым аудандары, Рудный қ.*) тәрбие процесіне геймификация технологиясын енгізу бойынша инновациялық алаңдар жұмысын жалғастыруда. Шығармашылық топтар мен алаңдардың педагогтары көптеген ойындар әзірледі, олардың 8-і Қостанай облысы бойынша педагогикалық шеберлік орталығымен бірлесіп. Бұл технологияны қолдану мұғалімдерге әр баланың бастамашылығын, пікірі мен тілектерін ескере отырып, балаларды шаршамай, олар үшін қызықты ойын түрінде дамытуға мүмкіндік береді.

Облыстың 8 мектепке дейінгі ұйымдарында (*Алтынсарин, Амангелді, Әулікөл, Денисов, Қарабалық, Ұзынкөл аудандарында, Арқалық және Рудный қалаларында*) медиа білім беру бойынша инновациялық алаңдар жұмыс істейді. Бұл алаңдарда жұмыс екі бағыт бойынша жүргізілуде-балалар журналистикасы және мультипликация. Балалар педагогтармен бірге мультфильмдер мен бейнероликтер жасауға белсенді қатысады, баспасөз- балабақшаның өмірін дәріптейтін релиз орталықтары көптеген репортаждар жасады Облыстың 9 мектепке дейінгі ұйымдарында (*Денисов, Жітіқара, Қамысты, Қостанай, Сарыкөл, Ұзынкөл, Федоров аудандары, Рудный қаласы*) «Балабақшадан бизнеске» қаржылық сауаттылық бойынша эксперименттік алаң жұмыс істейді. Осы алаңның жұмысы аясында балалар жарнаманы ойын түрінде дұрыс қабылдауға, оны түсінуге, «ақша», «отбасылық бюджет» және т.б. экономикалық ұғымдармен танысуға үйренеді), Жібек жолының тарихымен танысады.

«Дизайн-мышление в детском саду» эксперименттік алаңы өз жұмысын аяқтады. Бұл тәжірибені жалпылау бойынша жұмыс жүргізілуде.

Санкт-Петербург мемлекеттік бюджеттік кәсіптік білім беру «Педагогикалық колледж 8» мекемесімен бірлесіп облыстың 7 балабақшасында (*Арқалық қ., Амангелді және Қарасу аудандарында 1 ұйым, Қостанай және Рудный қалаларында 2 ұйым бойынша*) мектеп жасына дейінгі балаларды ерте кәсіптік бағдарлау бойынша «Поиграем в профессии» инновациялық алаңы іске қосылды. Алаң жұмысы аясында ата-аналарға жұмысқа экскурсиялар өткізілді. Қарасу ауданының «Нұр-сәби» балабақшасының базасында қыш шеберханасы ашылды. «Баян сұлу» фабрикасымен, БК-строймен, емханалармен және т. б. ынтымақтастық жүргізілуде.

Рудный қаласының білім бөлімінің «№12 бөбекжай-бақшасы» КМҚК және Рудный қаласының білім бөлімінің «№ 17 жалпы білім беретін мектебі» КММ Инклюзивті білім беруді дамыту шеңберінде мектепке дейінгі және мектептік білім беру деңгейлері арасындағы инклюзивті технологиялардың сабақтастығын жүзеге асыру үшін инклюзивті білім берудің сабақтастығы мен үздіксіздігін ескере отырып, білім алушыларды психологиялық-педагогикалық сүйемелдеу моделін сынақтан өткізу жөніндегі Республикалық эксперименттік алаңның жұмысына енгізілді.

2.3. Мектепке дейінгі білім беру жүйесін қаржылық қамтамасыз ету

Мектепке дейінгі білім беру саласына мемлекеттік бюджеттің шығындары өткен жылмен салыстырғанда 13% - ға өсіп, 21,8 млрд.теңгені құрады (қосымшаның 2.3.1-кестесі, 2.3.1 а-сурет). Мектепке дейінгі білім беру саласындағы шығындардың өсуі, ең алдымен, жан басына шаққандағы қаржыландыру нормаларына (коммуналдық шығындар, ғимараттарды күтіп ұстау, байланыс, Интернет, дәрі-дәрмектер мен шаруашылық тауарларын сатып алу және т. б.) енгізілген білім беру процесіне арналған шығындардың өсуімен байланысты

Сурет 2.3.1. Мектепке дейінгі білім беруге арналған мемлекеттік бюджет шығыстарының құрылымы



Дереккөз: ББ деректері

Білім беру саласына жұмсалатын жалпы шығыстардың пайыздық арақатынасындағы МдТО арналған мемлекеттік бюджет шығыстарының үлесі 2022 жылғы 12,8% - дан 2024 жылы 13,3% - ға дейін шамалы өсті (2.3.1 б-сурет), бірақ өңірге байланысты ерекшеленеді: орташа облыстық маңызы бар қалаларда ол 21,4% - (құрайды (қалалардағы ең үлкен мән Қостанай – 24,7% және Лисаков-26,6%), ауылдық өңірлерде – 7,2%. Ауылдық аймақтардағы мектепке дейінгі білім беру шығындарының төмен үлесі олардың балабақшалары аз екендігімен түсіндіріледі.

19,5 млрд. теңге немесе 89% МдТО жұмсалатын шығыстардың жергілікті бюджеттен, 2,3 млрд. теңгені республикалық бюджеттен жұмсау жоспарлануда (қосымшаның 2.3.2-кестесі, 2.3.1 а-сурет). 2023 жылы жергілікті бюджетке жүктеме 96% (18,5 млрд.теңге), 2022 жылы – 75% (12,3 млрд. теңге) құрады.

Мектепке дейінгі тәрбие мен оқытуға арналған жергілікті бюджет шығыстарының құрылымы

Мектепке дейінгі тәрбие мен оқытуға арналған жергілікті бюджет шығыстары 19501 млн. теңгені құрайды, бұл өткен жылдың мәнінен 5,4% - ға артық (18496 млн.теңге, қосымшаның 2.3.2-кестесі, 2.3.2-сурет көк кесте). ЖБ шығындарының ең көп өсуі Федоров (18,7% – ға) және Жангелдин (23%) аудандарында, ең елеулі төмендеуі-Қарасу (16,7%) және Ұзынкөл (22,5%) аудандарында байқалады.

Жалпы білім беру саласына жұмсалатын шығыстардан МдТО арналған жергілікті бюджет шығыстарының үлесі 12,1% - құрайды. Бірақ бұл көрсеткіш өңірге байланысты ерекшеленеді-қалалық жерде (Қостанай, Рудный, Лисаковск қалалары) ол 17-25%, ауылдық жерлерде, сондай – ақ Арқалық қаласында-3-10% (2.3.2-сурет. қызыл кесте). Жангелдин ауданында балабақшалар контингентінің аздығына байланысты МдТО-ға ең аз шығыстар байқалады-150 млн.теңге (білім беруге жұмсалатын жалпы шығыстардың 3,3%).

Сурет 2.3.2. ЖБ шығыстарының динамикасы және мектепке дейінгі тәрбие мен оқытуға арналған шығыстардың үлесі (облыстың білім алуына бөлінген барлық қаражаттан), %



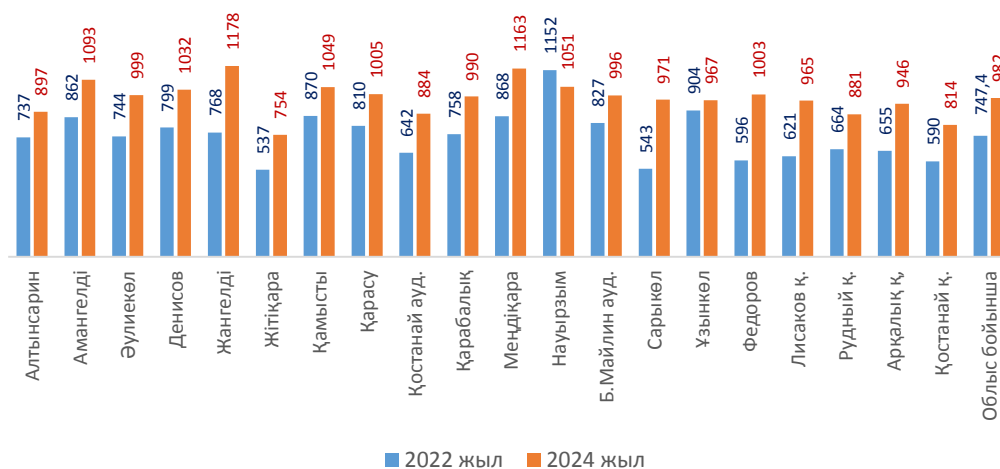
Дереккөз: ББ деректері

Мектепке дейінгі тәрбие мен оқытудағы бір тәрбиеленушіге мемлекеттік бюджеттің шығындары

2024 жылы мектепке дейінгі ұйымның бір тәрбиеленушісіне жұмсалатын шығындардың құны мектепке дейінгі тәрбие мен оқытуды жан басына шаққандағы нормативтік қаржыландыру әдістемесіне сәйкес бекітілді (ҚР БҒМ 27.11.2017 ж. № 597 бұйрығы) және мыналарды құрайды: жұмыс режимі кезінде 10,5 сағат-қалалық жерде-54 506 теңге, ауылдық жерде – 60746 теңге; жұмыс режимі кезінде 9 сағат – қалалық жерде – 50181 теңге, ауылдық жерде-55728 теңге.

Бір тәрбиеленушінің мектепке дейінгі білім беруіне мемлекеттік бюджеттің шығындары 2024 жылы 2022 жылмен салыстырғанда 31% - ға өсіп, 981,9 мың теңгені құрады (2022 жылы – 747,4 мың теңге, 2023 жылы – 993,4 мың теңге, қосымшаның 2.3.3-кестесі).

Сурет 2.3.3. Мектепке дейінгі ұйымдардағы бір тәрбиеленушіге мемлекеттік бюджет шығындары мың теңге.



Дереккөз: ББ деректері

Бір тәрбиеленушіге жұмсалатын шығындар мөлшері көптеген факторларға байланысты: ғимаратты күтіп ұстауға жұмсалатын шығындар, контингент саны, топтардың толықтығы. Бір баланың мектепке дейінгі білім алуына ең көп қаражат Меңдіқара және Жангелді аудандарында бөлінеді – сәйкесінше жылына 1163 және 1178 мың теңге (2.3.3-сурет). Бір тәрбиеленушіге ең аз қаражат Жітіқара ауданында бөлінеді-жылына 754 мың теңге.

2023 жылы жан басына шаққандағы ЖӨӨ-ге бір тәрбиеленушіге шаққандағы жергілікті бюджет шығыстарының арақатынасы шамалы төмендеді (2.3.1-кесте).

Таблица 2.3.1. Жергілікті бюджет шығыстарының мектепке дейінгі білім берудегі бір тәрбиеленушіге шаққандағы жан басына шаққандағы ЖӨӨ-ге қатынасы, мың теңге.

| Жыл | 2020 | 2021 | 2022 | 2023 |
|---|--------|-------|-------|---------|
| Бір тәрбиеленушіге жергілікті бюджет шығындары, мың теңге | 261,9 | 495,3 | 570,2 | 880,0 |
| Жан басына шаққандағы ЖӨӨ, мың теңге | 2019,5 | 2563 | 3111 | 5 550,6 |
| Орта білім берудегі бір білім алушыға шаққандағы бюджет шығыстарының жан басына шаққандағы ЖӨӨ-ге арақатынасы | 0,13 | 0,19 | 0,18 | 0,16 |

Дереккөз: ББ, ҚР Стратегиялық жоспарлау және реформалар агенттігінің ұлттық статистика бюросы

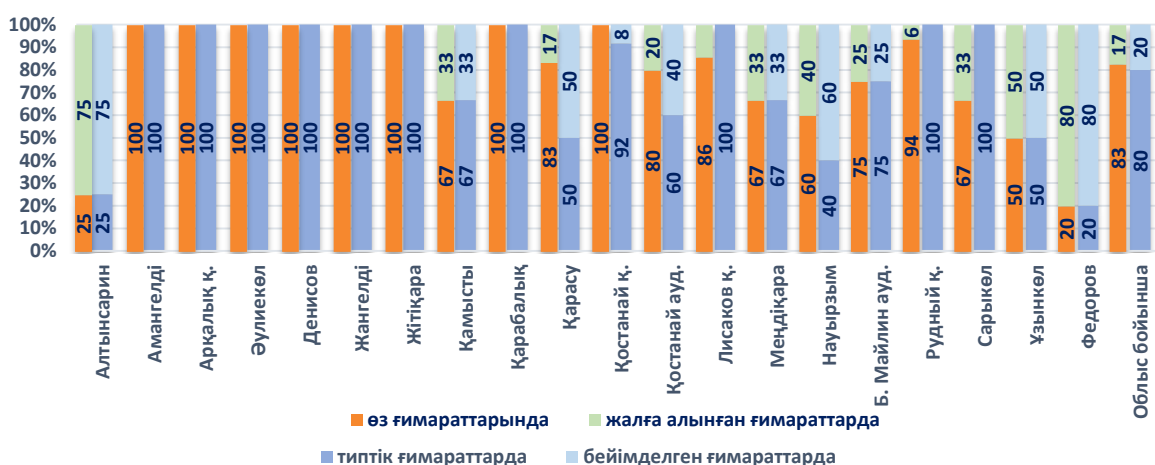
2.4. Мектепке дейінгі білім беруді материалдық-техникалық қамтамасыз ету

2023-2024 оқу жылында облыста 115 мемлекеттік балабақша бар, оның 20 – сы (17%) жалға берілетін ғимараттарда, қалған 95-і (83%) өз ғимараттарында орналасқан (2.4.1-сурет, қосымшаның 2.4.1-кестесі).

ҰБДҚ деректері бойынша мемлекеттік мектепке дейінгі ұйымдардың 95-сі (83%) үлгілік ғимараттарда, 20-і (17%) бейімделген ғимараттарда орналасқан (2.4.1-сурет, қосымшаның 2.4.1-кестесі).

Пайыздық арақатынаста Алтынсарин (4-тен 3 немесе 75%) және Федоров (5-тен 4 немесе 80%) аудандарындағы бейімделген және бір мезгілде жалға алынған ғимараттардағы балабақшалар көп. Амангелді, Әуликөл, Денисов, Жангелді, Жітіқара, Қарабалық аудандарында және Арқалық қаласында барлық бақтар өздерінің үлгілік ғимараттарында орналасқан.

Сурет 2.4.1. Үлгілік/бейімделген және жалға берілетін/меншікті ғимараттарда орналасқан балабақшалардың үлесі, %



Дереккөз: ББ деректері

Облыстың көптеген балабақшалары ғимараттарының техникалық жағдайы қанағаттанарлық. 2023 жылы 19 балабақшаға ағымдағы жөндеу жұмыстары жүргізілді. 2024 жылы 21 балабақшаны ағымдағы жөндеу жоспарлануда.

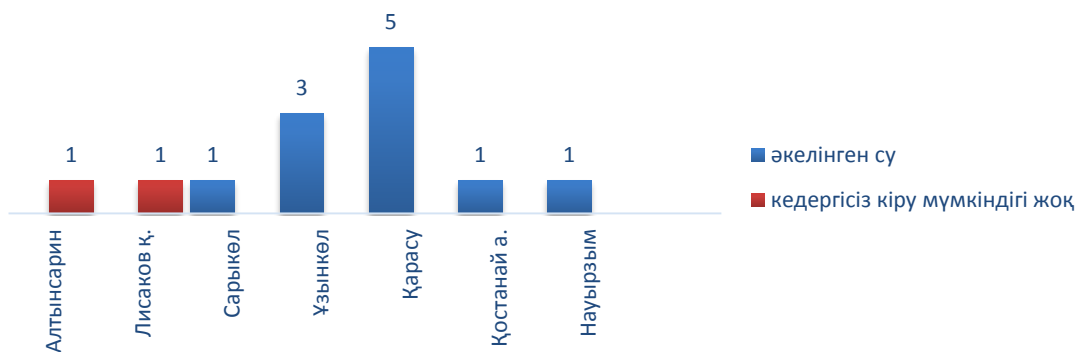
2023-2024 жылдары мұнда үш балабақшаға күрделі жөндеу жүргізіледі:

- Жангелдин ауданының «Балдырған» бөбекжайы (аяқталды)
- Рудный қаласының №8 бөбекжай-бақшасы (жалғасуда, үш жылдық жоба)
- Қостанай қаласының №6 бөбекжай-бақшасы (жалғасуда, үш жылдық жоба)

Тұрақты мектепке дейінгі білім беру ұйымдарын абаттандыру

Балаларды сапалы тәрбиемен және оқытумен оқытудың маңызды шарты мектепке дейінгі білім беру ұйымдарының батасы болып табылады. Облыстың барлық балабақшалары ішкі және жинақталған бейне өндеу жүйелерімен құрылған және абаттандырылған (сумен жабдықтау, кәріз, жылыту және электр энергиясымен жылыту бар). Дегенмен, ҰБДҚ мәліметтері бойынша облыста инфрақұрылымдық проблемалары бар бірнеше мектепке дейінгі ұйымдар бар (2.4.2-сурет, 2.4.2-кесте қосымшасында).

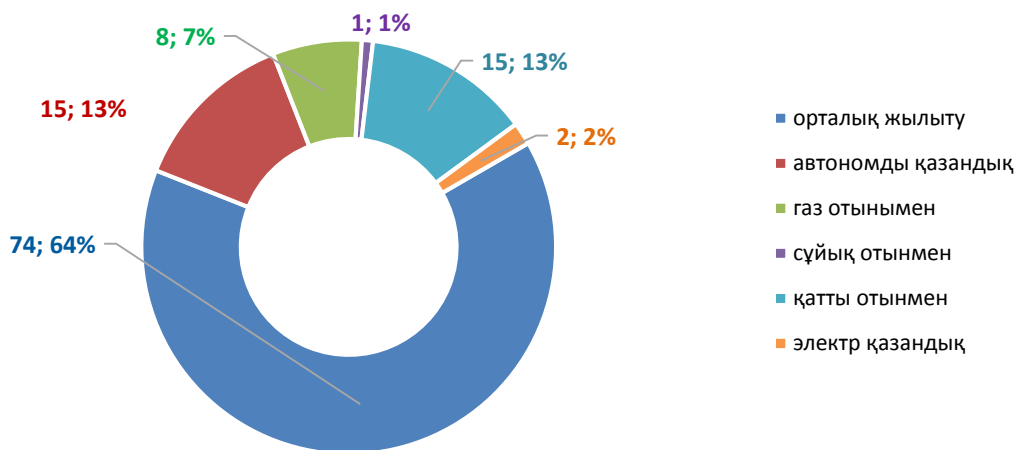
Сурет 2.4.2. Инфрақұрылымда әртүрлі проблемалары бар балабақшалар саны



Мысалы, әкелінетін суды облыстың бес өңірінде 11 балабақша (9,5%) пайдаланады: Қарасу (5 ұйым), Ұзынкөл (3 ұйым), Сарыкөл, Қостанай және Наурызым аудандарында (1 ұйым бойынша).

Облыстың өз ғимаратындағы 2 бақшасында кедергісіз кіру қамтамасыз етілмеген (Лисаков қ. "Мұрагер" б/б, Алтынсарин ауданының "Толағай" б/б). 2023 жылы 3 балабақшаға қазандық орнату аяқталды: Жангелді ауданының «Балдырған» б/б, Меңдіқара ауданының «Балауса» б/б, «Жас әлем» б/б. Барлығы 41 (36%) мектепке дейінгі ұйымда жеке жылыту бар (15 балабақша – автономды қазандық, 2 – электр қазандығы, 15 – қатты отын қазандығы, 8 – газ отыны, 1 – сұйық отын, 2.4.3-сурет), 74 мемлекеттік балабақшада (64%) орталық жылыту бар. Қазіргі уақытта облыстың тұрақты мектепке дейінгі ұйымдарын жылу энергиясымен қамтамасыз ету мәселесі толығымен шешілді.

Сурет 2.4.3. Жылу энергиясымен қамтамасыз ету түрі бойынша мектепке дейінгі ұйымдардың құрылымы, бірл/%



Дереккөз: ҰБДҚ деректері

Спорт және музыка залдарының, ойын учаскелерінің болуы

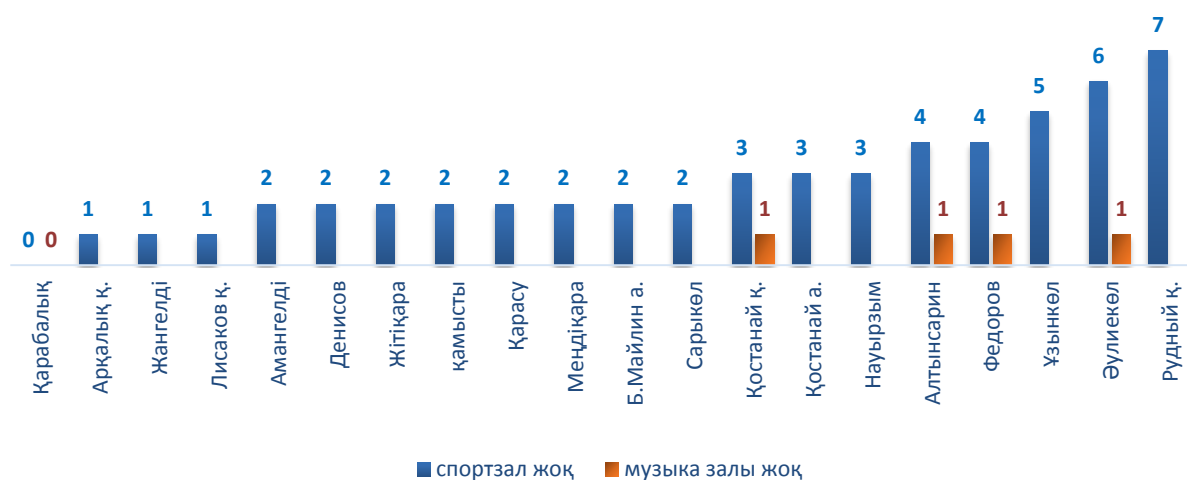
Көптеген мектепке дейінгі ұйымдарда дене шынықтыру сабақтары топтың үй-жайында немесе оған бейімделген басқа үй-жайларда өтеді. ҰБДҚ деректері бойынша облыстың 115 (47%) тұрақты мектепке дейінгі ұйымдарының 54-і спорт залы жоқ, оның 34-і үлгілік жеке ғимаратта орналасқан. Алтынсарин (4 МӘҰ), Жангелдин (1 МӘҰ), Жітіқара (2 МӘҰ) аудандарында барлық балабақшаларда спорт залы жоқ, Әулікөл, Ұзынкөл және Федоров аудандарында мұндай балабақшалардың шамамен 80-86% (2.4.4-сурет, 2.4.2-кесте қосымшалар). Қалалық балабақшалар ішінде Рудный қаласындағы спортзалдармен ең аз жабдықтау бар

(16 мектепке дейінгі ұйымдардың 7-де спорт залы жоқ, яғни 44%). Балабақшаларды спортзалдармен ең жақсы жарақтандыру Қарабалық ауданында (екі балабақша жарақтандырылған, яғни 100%), Қостанай (87%), Лисаков (86%) және Арқалық (83%) қалаларында байқалады.

Облыстың 4 мемлекеттік балабақшасында (Қостанай қ. №18 б/б., Алтынсарин ауданының «Аққайың» б/б., Әуликөл ауданының «Бөбек» б/б., Федоров ауданының «Балбөбек» б/б.) музыкалық зал жоқ, оның болуы оның тиісті ресімделуін (сыртқы түрі, акустикалық ерекшеліктері, жабдықтар), балалардың шығармашылық көңіл-күйіне ықпал етеді.

Білім басқармасының мәліметінше, ойын учаскесі облыстың барлық 115 мемлекеттік мектепке дейінгі ұйымдарында бар, бұл балабақша инфрақұрылымы үшін маңызды.

Сурет 2.4.4. Спорт залы, музыка залы жоқ балабақшалар саны



Дереккөз: ҰБДҚ деректері

2.5. Мектепке дейінгі ұйымдарда оқу-тәрбие процесін ұйымдастыру сапасы

2016 жылдан бастап Қазақстанда «Мектепке дейінгі тәрбие мен оқытуды дамыту моделі» қабылданды, оның негізгі мақсаты мектепке дейінгі білім беру сапасын арттыру болып табылады. Модельді іске асыру шеңберінде балабақшаларды материалдық жаратқандыру жөніндегі нормативтерді орындау, білім беру қызметтерінің сапасын, эргономикалық жағдайларды, мектепке дейінгі ұйымдарда тенгерімді тамақтануды зерттеу бойынша жұмыс жүргізіледі; ECERS рейтингтік шкаласын пайдалана отырып, МДБ сапасын бағалаудың бірыңғай критерийлері әзірленеді.

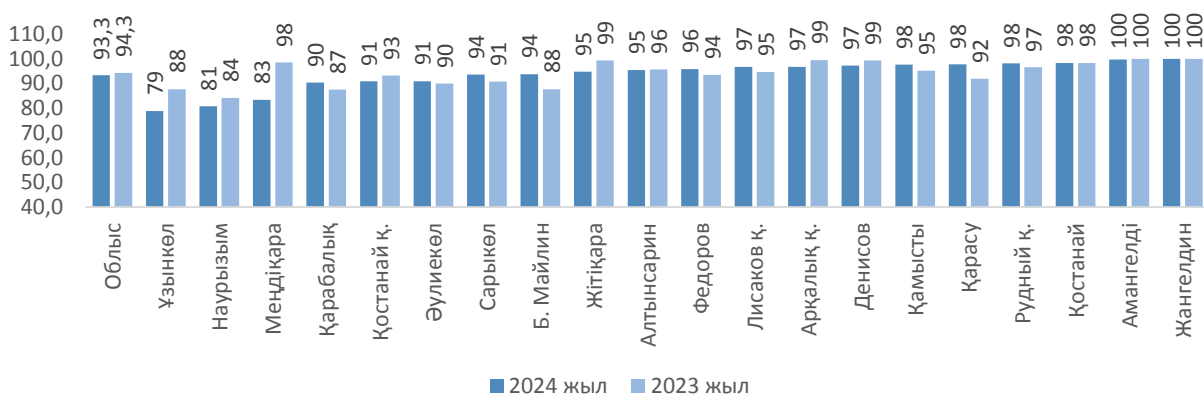
100 жоспарлы орынға арналған тұрақты мектепке дейінгі білім беру ұйымдарындағы топтардың толықтығы

Қостанай облысында облыс бойынша балабақшалардың орташа толымдылығы 100 жоспарлы орынға 93,3 адамды, 2023 жылы – 94,3 адамды құрайды (2.5.1-сурет, қосымшаның 2.5.1-кестесі). Аумақтық тиістілігі бойынша көрсеткіш айтарлықтай ерекшеленбейді: ауылдық балабақшаларда толымдылық 100 орынға 92,8 адамды құрайды (жобалық қуаттылығы бойынша 5319 орынға 4936 бала), қалалық балабақшаларда – 100 орынға 93,4 адам (жобалық қуаттылығы бойынша 19 516 орынға 18237 бала).

Амангелді және Жангелді аудандарындағы балабақшалар толығымен толтырылды-оларда 100 жоспарлы орынға 100 адам толады. Сондай-ақ Қостанай, Қамысты, Қарасу аудандары мен Рудный қаласындағы (100 орынға 98 адам) балабақшалар толығымен толтырылды. Ұзынкөл (100 орындық 79 адам) және Науырзым (100 орындық 81 адам) аудандарының балабақшалары ең аз толтырылған.

Бір жыл ішінде Ұзынкөл ауданының (контингенттің төмендеуі есебінен 88-ден 79 орынға дейін) және Меңдіқара ауданының (контингенттің төмендеуі және қолда бар балабақшаларда орындардың бір мезгілде кеңеюі есебінен 98-ден 83-ке дейін) бақшаларында толымдылық айтарлықтай төмендеді. Балабақшалар контингентінің өсуіне байланысты Бейімбет Майлин атындағы ауданның балабақшаларында толымдылық 88-ден 94 адамға дейін өсті.

Сурет 2.5.1. 100 жоспарлы орынға арналған тұрақты мектепке дейінгі білім беру ұйымдарындағы топтардың толықтығы



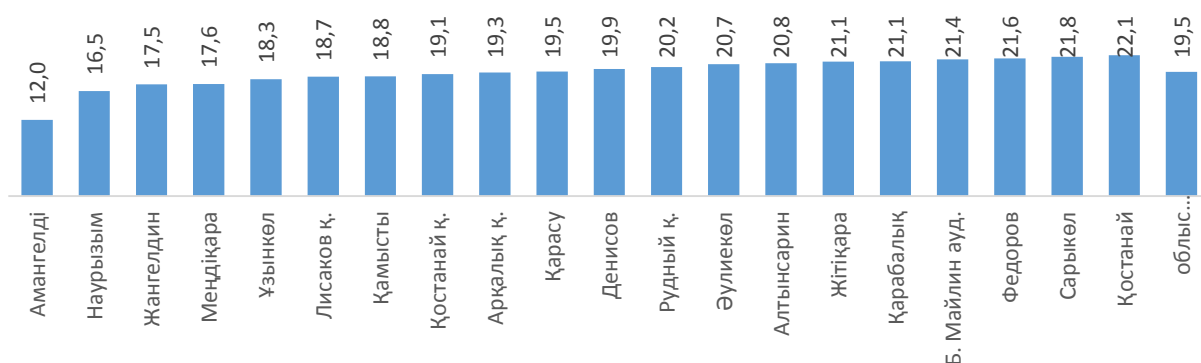
Дереккөз: ББ деректері

Мектепке дейінгі ұйымдардың тәрбиеленушілері мен тәрбиешілерінің арақатынасы

Ағымдағы жылы облыстың балабақшаларында бір тәрбиешіге орта есеппен 20 бала келеді. Көптеген аудандарда бұл қатынас орташа аймақтық мәнге тең. Мектепке дейінгі ұйымдардың тәрбиеленушілері мен тәрбиешілерінің арақатынасының ең жоғары көрсеткіші Қостанай ауданына тиесілі – 22 бала және Қарабалық ауданына – 21 бала. Жангелдин, Меңдіқара аудандарында 17 бала, Науырзым ауданында 16 бала бар. Бір

тәрбиешіге шаққандағы балалардың ең аз саны-12 бала, Амангелді ауданының балабақшаларында бірнеше жылдан бері байқалып келеді (2.5.2-сурет, қосымшаның 2.5.2-кестесі).

Сурет 2.5.2. Тұрақты МДББҰ тәрбиеші – бала қатынасы, адам.



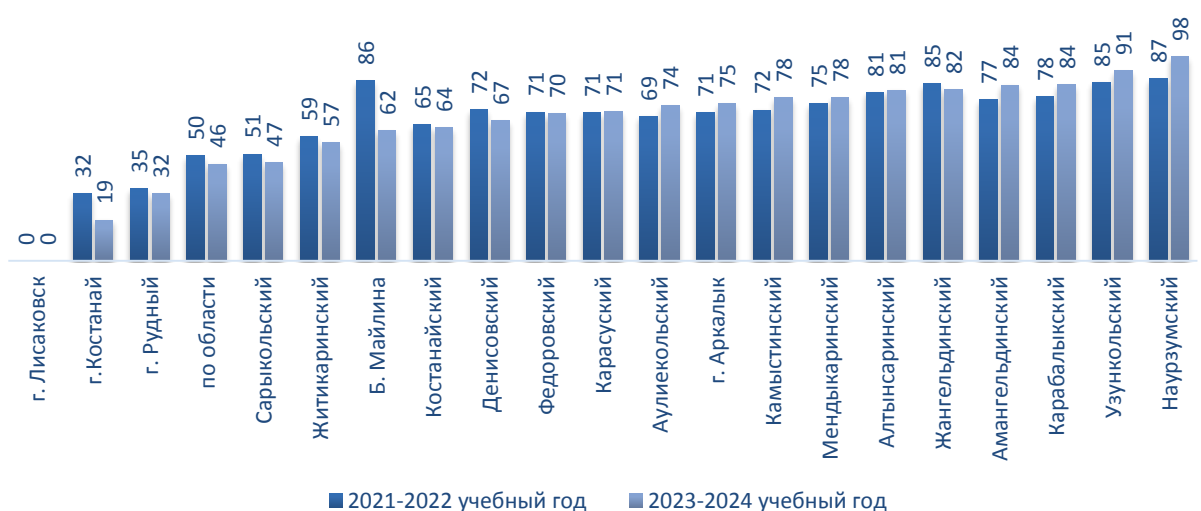
Дереккөз: ББ деректері

5-6 жастағы балаларды мектепалды даярлықпен қамту

ҚР «Білім туралы» Заңына сәйкес 5-6 жастағы балаларға арналған мектепалды даярлық міндетті және отбасында, мектепке дейінгі ұйымдарда, жалпы білім беретін мектептердің, лицейлердің, гимназиялардың мектепалды сыныптарында жүзеге асырылады.

Ағымдағы оқу жылында 5-6 жас аралығындағы 5447 бала немесе қамтуға жататын және 1 сыныпқа бармайтын 5-6 жастағы балалар санының 46%-ы мектепалды даярлық сыныптарына барады, қалған 6351 бала немесе 54% - ы балабақшалар мен шағын орталықтарда даярлықтан өтеді (2.5.3-сурет, 2.5.4-кесте қосымшалар). Соңғы 4 жылда мектепалды даярлық сыныптарындағы балалардың үлесі жыл сайын төмендейді (2021 жылы – балалардың 58%, 2022 жылы – 50%, 2023 жылы – 45%, 2024 жылы – 44%), бірақ ағымдағы жылы бұл төмендеу шамалы және тек 1% - құрайды.

Сурет 2.5.3. Мектепалды даярлық сыныптарына баратын 5-6 жастағы балалардың үлесі қамтылуға жататын, 1 сыныпқа бармайтын 5-6 жастағы балалар санының % - в құрайды



Дереккөз: ББ деректері

Лисаков қаласында мектеп жанындағы мектепалды даярлық сыныптарында мектепалды даярлықтан өтетін балалар жоқ, өйткені 5-6 жастағы барлық балалар мектепке дейінгі ұйымдарға барады.

Мектепалды даярлық сыныптарындағы балалардың ең аз үлесі Қостанай және Рудный қалаларында оқиды – тиісінше балалардың 19% және 32%, қалған 81% және 68% мектепке дейінгі ұйымдарда оқиды. Амангелді, Қарабалық, Ұзынкөл және Наурызым аудандарында мектепалды даярлық сыныбына қатысатын балалардың үлкен үлесі (84% және одан көп) байқалады.

Аймаққа байланысты мектепалды даярлық сыныптарындағы балалар үлесінің динамикасы оң да, теріс те болуы мүмкін. Мысалы, 2 жыл ішінде Қостанай қаласында (32% - дан 19% - га дейін) және Б.Майлин ауданында (86% - дан 62% - га дейін) МДС сыныптарына баратын балалардың үлесі айтарлықтай төмендеді, Амангелді (77% - дан 84% - га дейін) және Наурызым (87% - дан 98% - га дейін) аудандарында айтарлықтай өсті.

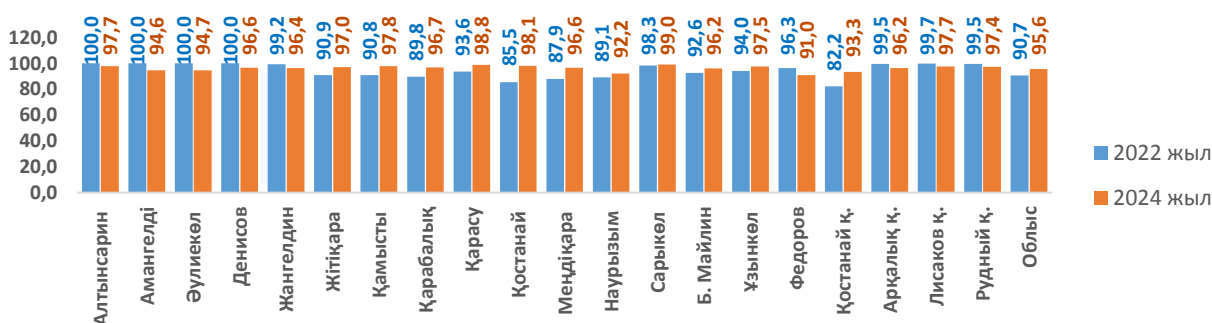
Кейбір аймақтардағы МДС-дағы балалардың үлесінің төмендеуін әдеттегі жастағы халық санының азаюына, жаңа орындардың енгізілуіне байланысты балабақшалардағы бос орындардың ұлғаюымен түсіндіруге болады. Үлестің артуы керісінше, балабақшалардағы орындардың жетіспеушілігі, мысалы, Наурызым ауданында 1 балабақша шағын орталық болып қайта құрылды немесе оларда мектепалды даярлық топтарының болмауы.

Мектеп жасына дейінгі балалардың мектепте оқуға дайындық деңгейін мониторингілеу

2020 жылдан бастап білім беру процесінің жай-күйін зерделеу және оның мектепке дейінгі ұйымдарда даму динамикасын көрсету мақсатында мектеп жасына дейінгі балаларда дағдыларды дамыту мониторингі енгізілді. Бұл диагностика мектепке дейінгі ұйымның әрбір жас тобында жылына 3 рет жүргізіледі: бастауыш оқу жылының басында, аралық – ортасында, қорытынды – оқу жылының соңында. 5-6 жас аралығындағы балалардың қорытынды мониторингі мектепте оқу үшін мектеп жасына дейінгі балалардың дайындық деңгейін өлшеудің негізгі құралы болып табылады және Қазақстан Республикасының мектепке дейінгі, орта, техникалық және кәсіптік білім беруді дамытудың 2023 – 2029 жылдарға арналған тұжырымдамасының іс-қимыл жоспарына кіреді.

Биыл мониторингпен 5-6 жастағы 9702 бала қамтылды (бастауыш сыныптарда оқитын балаларды қоспағанда), оның 9276 – сы немесе балалардың 95,6% – дағдылардың жоғары және орташа деңгейі бар, бұл өткен жылғы көрсеткіштен 3,4% - ға жоғары (2023 жыл-92,2%, 2022 жыл-90,7%).

Сурет 2.5.4. Дағдылары мен дағдыларының жоғары және орташа деңгейі бар 5-6 жастағы балалар үлесінің динамикасы (2022 және 2024 жылдар) %



Дереккөз: ББ деректері

Дайындықтың ең жоғары деңгейі Қарасу, Қостанай және Сарыкөл аудандарында – 98%, ал ең азы – Федоров, Науырзым аудандарында және Қостанай қаласында – 93% және одан төмен (қосымшаның 2.5.4-кестесі, 2.5.4-сурет) байқалады. 2 жыл ішінде Қостанай ауданы (85,5-тен 98,1% - га дейін) және Қостанай қаласы (82,2-ден 93,3% - га дейін) 5-6 жастағы балалардың дайындық деңгейі айтарлықтай өсті.

Мектепалды даярлық топтары мен сыныптары қамтылмаған балаларды мектепке дайындау «Малышкина школа» қысқа мерзімді курстарында жүзеге асырылады. Бұл курстар әр жазда (негізінен тамызда) жалпы білім беретін мектептерде жұмыс істейді. Ағымдағы жылы облыстың 1042 баласын курстармен қамту жоспарлануда.

Ерекше білім беру қажеттіліктері бар балаларды тәрбиелеу және оқыту.

Мектепке дейінгі ұйымдарда инклюзивті білім беруді енгізу оқыту мен тәрбиелеудің арнайы білім беру бағдарламалары мен әдістерін, оқытудың арнайы техникалық құралдарын, дайындалған мамандарды: логопедтерді, педагог-психологтарды, дефектологтарды пайдалануды көздейді.

Қостанай облысында 0 жастан 6 (7) жасқа дейінгі даму мүмкіндігі шектеулі 2736 бала тұрады (2022 жылы 1696 бала), оның ішінде 289 – мүгедек балалар (2.5.1-кесте, 2.5.5-сурет). Мектепке дейінгі жастағы ЕБҚ бар балалардың жалпы саны 2 жыл ішінде 61%-ға, мүгедек балалардың саны 3% - ға өсті.

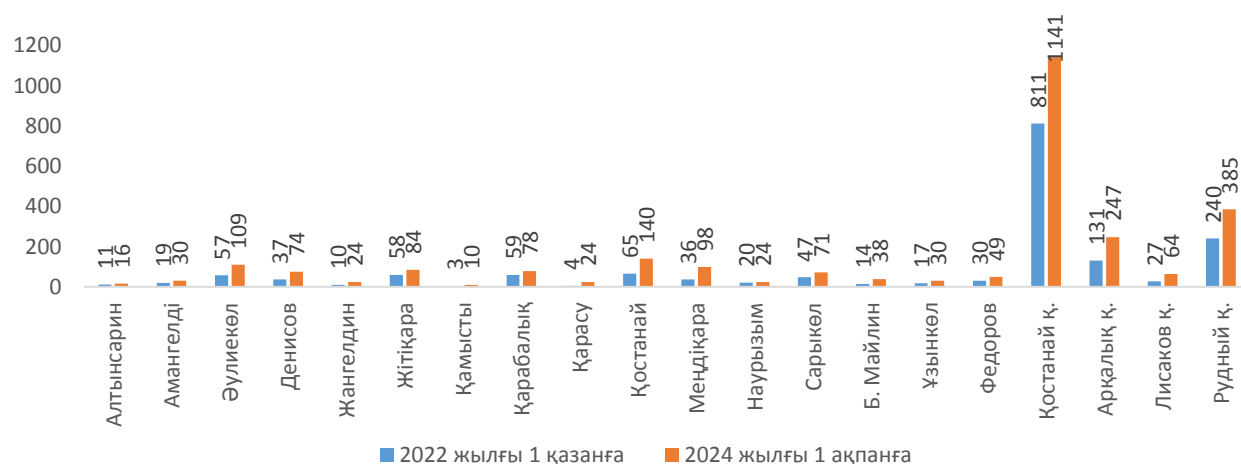
Кесте 2.5.1. 0 жастан 6 (7) жасқа дейінгі ЕБҚ бар балалар саны, мектеп жасына дейінгі балалар.

| | 2022 жылғы 1 қазанға | 2024 жылғы 1 ақпанға |
|--|----------------------|----------------------|
| ЕБҚ бар балалар 0-ден 6 жасқа дейін | 1696 | 2736 |
| 0 жастан 6 жасқа дейінгі мүгедек балалар | 279 | 289 |

Дереккөз: ББ дереккөз

Қостанай (330 адамға), Рудный (145 адамға), Арқалық (116 адамға), Қарабалық (19 адамға) және Науырзым (4 адамға) аудандарында мектепке дейінгі балалар санының айтарлықтай өсуі байқалады. ЕБҚ бар мектеп жасына дейінгі балалар санының төмендеуі бірде-бір аймақта байқалмайды. Ағымдағы жылы ЕБҚ бар мектеп жасына дейінгі балалар санының өсуіне бірнеше факторлар әсер еткен болуы мүмкін: халықтың хабардар болуы және соның салдарынан ЕБҚ бар балаларды ерте анықтау, медициналық қызмет көрсетудің қолжетімділігін кеңейту (скринингтер жүргізу) және ПМПК пункттерін ашу.

Кесте 2.5.5. ЕБҚ 0-ден 6 (7) жасқа дейінгі балалар саны мектеп жасына дейінгі балалар)



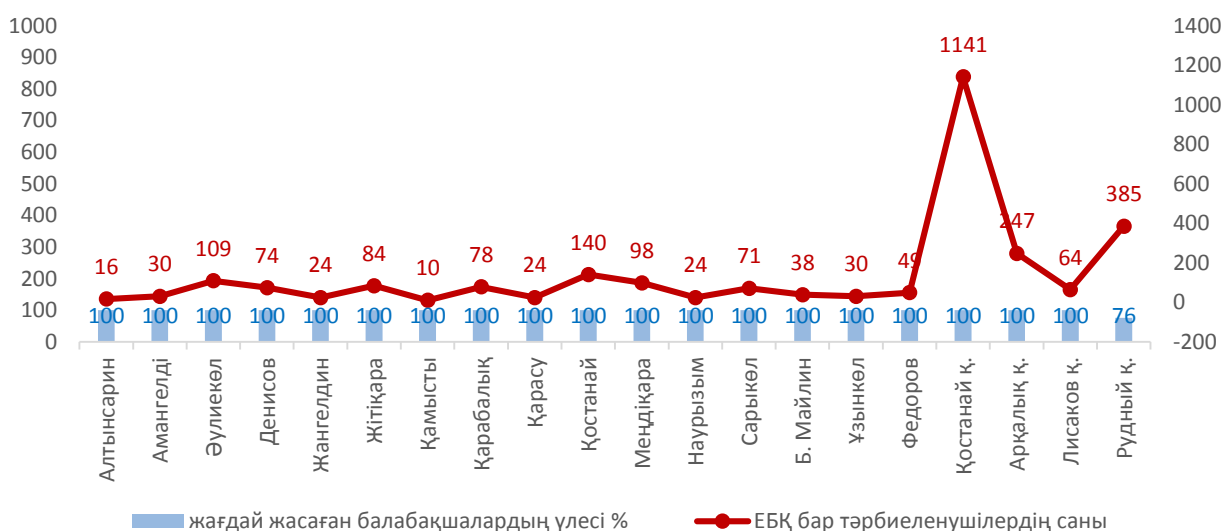
Дереккөз: ББ деректері

2023 және 2024 жылдары білім басқармасы Лисаков қаласында, Қарасу және Алтынсарин аудандарында 3 психологиялық-педагогикалық түзету кабинеттерін ашу бойынша жұмыс жүргізді, онда 300 бала (Лисаков – 136 бала, Қарасу ауданы – 54 бала, Алтынсарин ауданы - 110 бала) қызметтерге мұқтаж. 2023 жылы Лисаков қаласы мен Қарасу ауданында екі ППТК ашылды, 2024 жылы Алтынсарин ауданында тағы бір ППТК ашылды.

Сонымен қатар, ағымдағы жылы 19 бірлікке (2024 жылы 91, 2023 жылы 110) шағын орталықтарды, арнайы балабақшаларды қоспағанда, инклюзивті білім беру үшін жағдай жасайтын мектепке дейінгі ұйымдардың саны қысқарды (2.5.2-кесте.). 2023 жылы МДҰ ЕБҚ бар 633 бала оқыды, оның ішінде 271 бала арнайы топтарда оқыды. 2024 жылы ЕБҚ бар балалар өткен жылмен салыстырғанда 144 балаға аз оқыды – ЕБҚ бар 489 бала, оның ішінде 363-і жалпы балабақшалардағы арнайы топтарда. Мектепке дейінгі ұйымдар санының азаюына Қостанай қалаларының 13 балабақшасында (11 балабақша, 32 топ) және Рудный (2 балабақша, 3 топ) 363 баланы қамтитын 35 арнайы топтың ашылуы әсер етті.

Ағымдағы жылы облыстың барлық өңірлерінде инклюзивті білім беру үшін жағдай жасаған мектепке дейінгі ұйымдардың саны артты, бұл облыс бойынша 100%-кұрайды, Рудный қаласынан басқа, мұндай бақтар небәрі 76% - құрайды, ерекшелік шағын орталықтар мен арнайы балабақшалар (2.5.6-сурет).

Сурет 2.5.6. Инклюзивті білім беру үшін жағдай жасаған мектепке дейінгі ұйымдардың үлесі (шағын орталықтарды, арнайы балабақшаларды қоспағанда)



Дереккөз: ББ деректері

Облыстың мектепке дейінгі ұйымдарында арнайы топтар бар, оларда ҚР БҒМ әзірлеген мектепке дейінгі тәрбие мен оқытудың арнайы үлгілік оқу бағдарламалары бойынша оқыту өтеді (ҚР БҒМ 29.12.2018 ж. 721 бұйрығы) сөйлеудің жалпы дамымауы, есту, көру, интеллект, тірек-қимыл аппараты, дамудың күрделі бұзылулары бар балаларға арналған

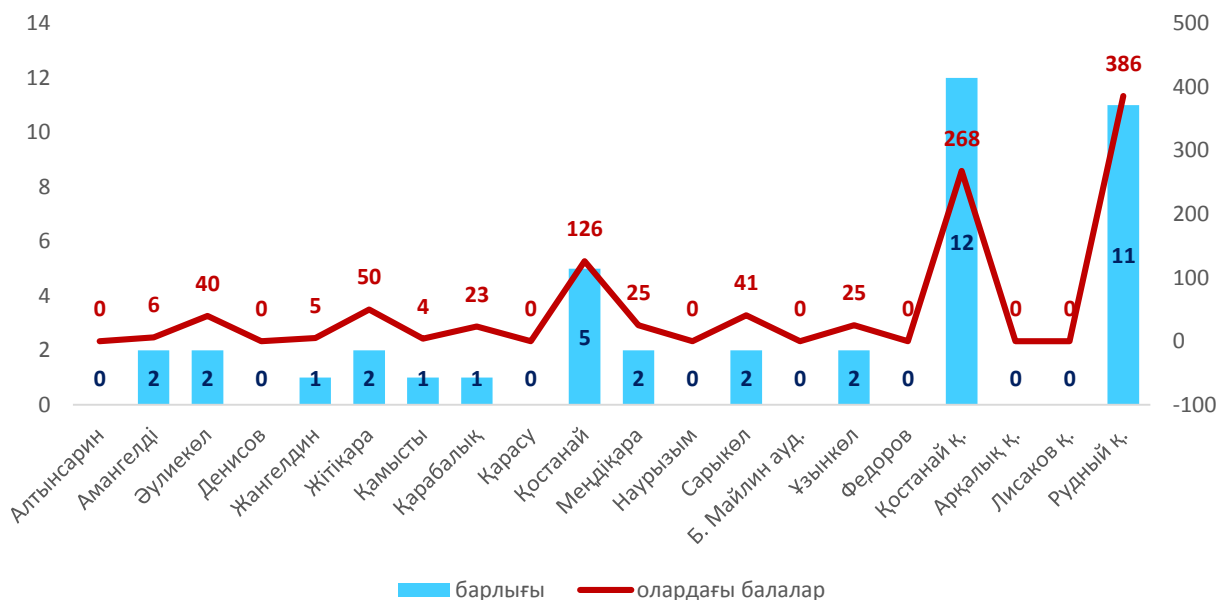
2023 жылы мемлекеттік тапсырыс шеңберінде «Аманат және К» даму ерекшеліктері бар балаларды дамыту орталығында 100 балаға арналған түзету тобы ашылды. Ағымдағы жылы облыс өңірлерінің 11 балабақшасында: Әуликөл, Жангелді, Жітіқара, Қарабалық, Қостанай, Меңдіқара, Сарыкөл, Федоров, Қостанай, Рудный және Арқалық қалаларында (2.5.7-сурет) 1004 баланы қамтитын 54 логопункт құрылды.

Дегенмен, сегіз өңірде: Алтынсарин, Денисов, Қамысты, Қарасу, Науырзым, Ұзынкөл аудандарында, Б.Майлин атындағы ауданда, Лисаков қаласында логопункттер жоқ. Лисаков қаласында логопункттер жоқ, өйткені әр балабақшада балалардың сөйлеу

бұзылыстарын түзетумен айналысатын логопед бар.

2023 жылмен салыстырғанда облыста логопункттер санының 54-тен 43-ке дейін төмендеуі байқалды. 2024 жылы облыс бойынша мектеп жасына дейінгі 999 баланы қамтитын 43 логопункт жұмыс істейді. Сонымен қатар, Қамысты (1 логопункт) және Ұзынкөл (2 логопункт) аудандарында жалпы 29 баланы қамтитын 3 логопункт ашылды.

Сурет 2.5.7. Облыстың мектепке дейінгі ұйымдарындағы логопункттер саны және олардағы балалар саны.



Дереккөз: ББ деректері

Тәрбие және оқыту тілі

2021 жылдан бастап облыста білім беру ұйымдарының желісін және мемлекеттік тілде оқытатын оқушылар контингентін дамыту бойынша Жол картасы жұмыс істейді, оған сәйкес мектепке дейінгі ұйымдардың тәрбиеленушілер контингентін жыл сайын ұлғайту көзделген.

2023-2024 оқу жылында 527 мектепке дейінгі білім беру ұйымдарының ішінен (2.5.3 – кесте, 2.5.3-кесте қосымшасында) балаларды тәрбиелеу мен оқыту 146 ұйымда тек қазақ тілінде немесе 27% (2023 жылы 119 ұйым немесе 22,5%), 123 ұйымда-қазақ және орыс тілдерінде жүзеге асырылады, аралас (2023 жылы 119), 258 – орыс тілінде (2023 жылы 272 ұйым).

Мемлекеттік тілде оқытатын топтарда 11442 бала (2023 жылы 11032 бала немесе 38,4%) тәрбиеленеді, бұл өткен жылғы контингенттен 410 балаға (немесе 2%) артық. Қазақ тілінде оқытатын шағын орталықтарда балалар санының 135 балаға немесе 1% - ға төмендеуі байқалады (2024 жылы 2946, 2023 жылы 2811 бала). Тұрақты балабақшаларда контингент 8631 баланы құрайды (2023 жылы 8086 бала) немесе 37%, бір жыл ішінде контингент үлесінің өсуі 4% құрады.

Шағын орталықтар мен балабақшалар арасындағы балалар санының мәндеріндегі үлкен айырмашылық қазақ тілді халықтың басым үлесі бар аудандарда: Амангелді, Жангелді аудандарында және Арқалық қаласында шағын орталықтардың үлкен үлесі (барлық МДҰ 70-87% дейін) байқалуымен байланысты.

Кесте 2.5.3. Оқыту тілі бойынша мектепке дейінгі ұйымдардың және олардағы контингенттердің саны

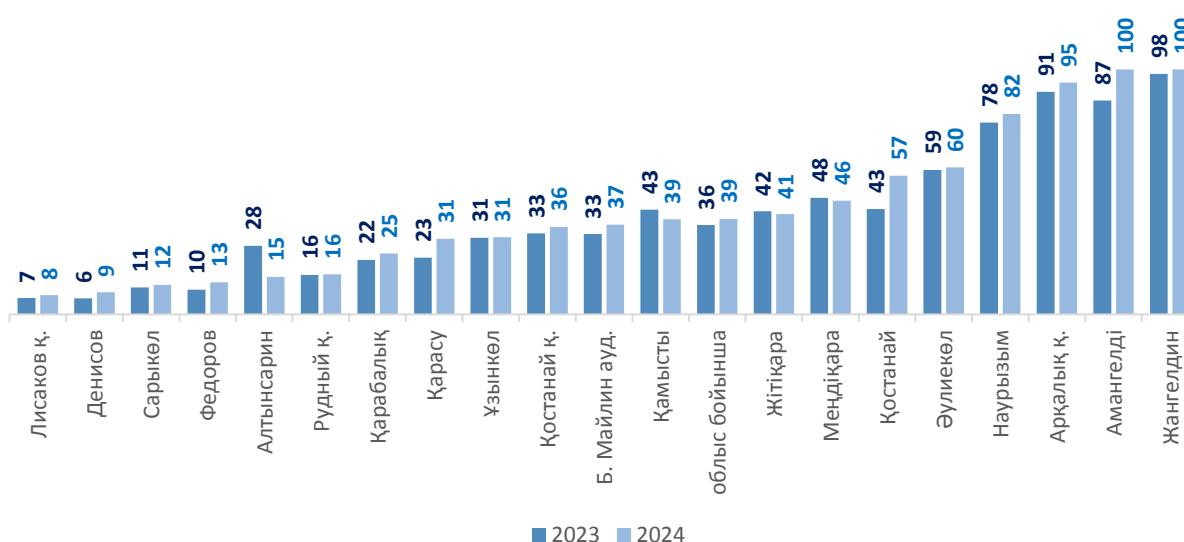
| | | 2021-2022 | | 2022-2023 | | 2023-2024 | |
|--|--------------------------------|-------------|-----|-------------|-------|-------------|-------|
| | | учебный год | | учебный год | | учебный год | |
| | | Всего | В % | Всего | В % | Всего | В % |
| Оқыту және тәрбиелеу жүргізілетін мектепке дейінгі ұйымдар | қазақ тілінде | 151 | 27% | 149 | 28% | 146 | 28% |
| | орыс тілінде | 294 | 52% | 272 | 50% | 258 | 49% |
| | аралас МДҰ | 118 | 21% | 119 | 22% | 123 | 23% |
| Топтардағы тәрбиеленушілердің саны | қазақ тілінде | 10468 | 34% | 11032 | 36% | 11442 | 38,4% |
| | оның ішінде шағын орталықтарда | 2967 | 40% | 2946 | 44% | 2811 | 43% |
| | оның ішінде балабақшаларда | 7501 | 32% | 8086 | 34% | 8631 | 37% |
| | орыс тілінде | 20270 | 66% | 19232 | 63,5% | 18355 | 61,6% |
| | оның ішінде шағын орталықтарда | 4497 | 60% | 3691 | 56% | 3685 | 57% |
| | оның ішінде балабақшаларда | 15773 | 68% | 15541 | 66% | 14670 | 63% |

Дереккөз: ББ деректері

Амангелді және Жангелді аудандарының мектепке дейінгі ұйымдарында тәрбиеленушілердің 100% - ы қазақ тілінде оқыту және тәрбиелеу топтарында, Арқалық қаласында (87%) және Науырзым ауданында (86%) білім алады. (сурет 2.5.7.). Балалардың ең аз үлесі Лисаков қаласында (8% - дан), Денисов ауданында (9%) қазақ тілінде оқытатын және тәрбиелейтін топтарда білім алады.

Жігітқара (43% - дан 40% - ға), Қамысты (43% - дан 35% - ға дейін), Алтынсарин (29% - дан 15% - ға дейін) аудандарының МДҰ ұйымдарында қазақ тілінде топтарында тәрбиеленетін контингенттің шамалы төмендеуі байқалады.

Сурет 2.5.7. Қазақ тілінде оқытатын және тәрбиелейтін топтардағы тәрбиеленушілердің үлесі (мектепке дейінгі ұйымдардың барлық тәрбиеленушілерінің% - %).



Дереккөз: ББ деректері

Бір жыл ішінде Қостанай ауданының мектепке дейінгі ұйымдарында қазақ тілінде оқытын контингенттің айтарлықтай өсуі байқалады – 11% - ға, контингент 548-ден 774 балаға дейін өсті, қазақ тіліндегі топтардағы балалардың үлесі 41% - дан 52% - ға дейін өсті.

Науырзым ауданында контингент 78% – дан 86% –ға дейін, Бейімбет Майлин атындағы ауданда-34% - дан 37% - ға, Қостанай қаласында-33% - дан 36% - ға дейін ұлғайды. Арқалық қаласы, Әуликөл, Қарасу, Федоров аудандарында үлесі шамалы, бірақ артты.

Орыс тілінде оқытатын мектепке дейінгі ұйымдардың топтарында балалар санының 2% - ға төмендеуі байқалды. 2024 жылы 18355 бала (61,6%) орыс тілінде оқытатын мектепке дейінгі ұйымдарға барды, ал 2023 жылы – 19232 бала (63,5%), төмендеу жылына 877 баланы құрады.

Қазақ тілінің мәртебесін арттыру, ата-аналардың оны мектептен бұрын да балалардың оқу мүмкіндіктеріне деген қызығушылығын арттыру бойынша жұмыс оң нәтиже береді, бірақ одан әрі жалғастыруды талап етеді.

Қорытындылар:

1. Облыста 29166 баланы қамтыған 517 мектепке дейінгі ұйым, оның ішінде 183 ұйым – балабақшалар (23 932 баланы қамтумен немесе 80%), 181-толық күн болатын шағын орталықтар (3 821 баланы қамтумен немесе 13,1%), 153-қысқа мерзімді болу күні бар шағын орталықтар (1 953 баланы қамтумен немесе 6,7%).
2. 2 жыл ішінде ұйымдардың саны 47 бірлікке азайды (оның ішінде 11 – тұрақты мектепке дейінгі ұйымдар, 36 – шағын орталықтар). Тәрбиеленушілер контингенті 1136 адамға қысқарды (4%).
3. 2024 жылдың басында мектепке дейінгі ұйымдармен және мектептердің мектепалды сыныптарымен қамтылған 2 жастан 6 жасқа дейінгі балалар саны 3394 адамды немесе қамтылуға жататын балалардың 91,9% - % құрайды.
4. 2024 жылғы 1 наурыздағы жағдай бойынша балаларды балабақшаларға орналастыру үшін 10159 өтініш тіркелді (1 жасқа дейін – 2419 бала, 1 жас – 4254, 2 жас – 1981, 3 жастан 6 жасқа дейін – 1505, 2.1.5-сурет), бұл өткен жылмен салыстырғанда 956 (8,6%) аз.
5. 2022 жылдан бастап жеке ұйымдардың саны 10% - ға қысқарды, бұл ретте ондағы контингент іс жүзінде өзгерген жоқ
6. 5-6 жастағы балаларды мектепалды даярлықпен қамту мектепалды даярлық сыныптарында 5447 баланы (46%), балабақшалар мен шағын орталықтарда 6351 баланы (54%) құрайды.
7. 116 мемлекеттік балабақшалардың 91-де (95%) инклюзивті оқыту үшін жағдайлар жасалған, оларда ЕБҚ 489 бала оқиды, оның ішінде 363 бала жалпы балабақшаларда арнайы топтарда оқиды. Мектеп жасына дейінгі 999 баланы қамтитын 43 логопункт жұмыс істейді.
8. 146 мектепке дейінгі білім беру ұйымдарында тәрбиеленушілерді тәрбиелеу және оқыту тек қазақ тілінде, 123 – те – қазақ және орыс тілінде (аралас), 258-де-орыс тілінде жүзеге асырылады.
9. МдТО педагогтарының саны 3448 педагогты құрайды (ауылдық жерлерде – 1334 адам, қалалық жерлерде-2114 адам). Мектепке дейінгі ұйымдардың педагогтеріне қажеттілік соңғы жылдары 160 адам немесе (4,2%) педагогтердің жалпы санынан өзгеріссіз қалды (2023 жылы 158 адам).
10. Бейінді білімі бар педагогтердің үлесі 54% немесе 1214 адамды (2023 жылы – 47% немесе 960 адам МДС педагогтерімен бірге), ауылдық ұйымдарда 75% (немесе МДС педагогтерімен бірге 1281 адам) құрайды. Жоғары білімі бар педагогтердің үлесі 2476 адамды немесе (71%), бейінді білімі 991 немесе (29%) құрайды.
11. 30 жасқа дейінгі жас санаттағы жас мамандардың саны 146 адамға азайды, ал 30 мен 45 жас аралығындағы педагогтардың саны 186 педагогқа көбейіп, 1416-ны құрады.
12. Жаңа формат бойынша санат алған педагогтер үлесінің жалпы өсуі 18,5% - құрайды, мұндай педагогтардың жалпы үлесі 83,3% - құрайды (2023 жылы 69,1%). Педагог-шебер санатына облыс бойынша 2 педагог немесе 0,1% ие, педагог-зерттеуші санаты бар педагогтардың үлесі 0,6% - ға өсті
13. 2024 жылы мемлекеттік бюджет мектепке дейінгі тәрбие мен оқытуға 21,8 млрд.теңге бөлді, оның ішінде 19,5 млрд. теңге немесе 89% жергілікті бюджеттен, республикалық бюджеттен 2,3 млрд. теңге.

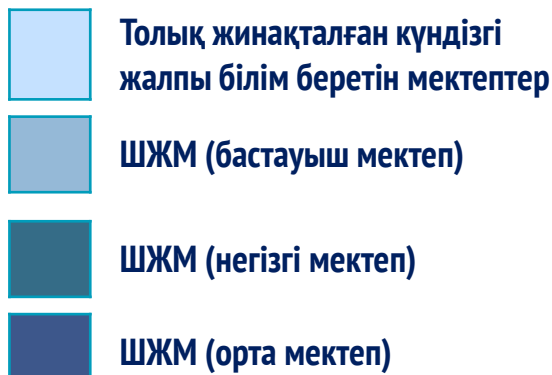
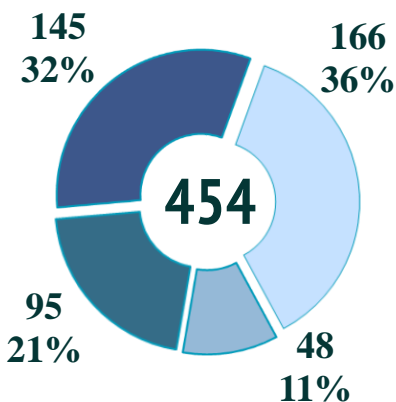
**ОРТА БІЛІМ БЕРУ –
ЕЛДІҢ ЭКОНОМИҚАЛЫҚ АУҚАТЫ
ҮШІН БӘСЕКЕГЕ ҚАБІЛЕТТІ
АДАМИ КАПИТАЛДЫ ДАМУ
ЖҮЙЕСІ РЕТІНДЕ**



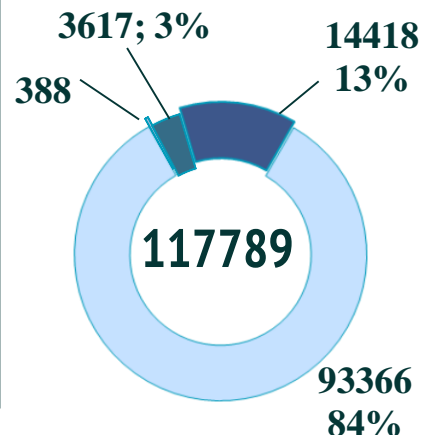
ОРТА БІЛІМ БЕРУ-ЕЛДІҢ ЭКОНОМИКАЛЫҚ АУҚАТЫ ҮШІН БӘСЕКЕГЕ ҚАБІЛЕТТІ АДАМИ КАПИТАЛДЫ ДАМУ ЖҮЙЕСІ РЕТІНДЕ

БІЛІМ БЕРУ АУҚЫМЫ МЕН ҚОЛЖЕТІМДІЛІГІ

Ұйым



Контингенті



КАДРЛЫҚ ҚАМТАМАСЫЗ ЕТУ

Барлық педагогтар - **13 632**

Жоғары білімі бар - **12 269**

30 жас дейін - **21,7%**

31 – 45 жас - **39,4%**

46 – 60 жас - **33,8%**

60 жас жоғары - **5%**



МАТЕРИАЛДЫҚ-ТЕХНИКАЛЫҚ ЖАБДЫҚТАУ

Интернет жылдамдығы

| Қала | Ауыл |
|------|------|
| 99% | 93% |

Физика кабинеті **41,9%**

Типтік ғимараттар **87%**

Химия кабинеті **54,8%**

Спортзал **92%**

Биология кабинеті **45,4%**

САПА ЖӘНЕ ТИІМДІЛІК

59,4%

- сапа

үлгірімі -

100%

Алтын Белгі
137 адам

3-ТАРАУ. ОРТА БІЛІМ-ЕЛДІҢ ЭКОНОМИКАЛЫҚ ӘЛ-АУҚАТЫ ҮШІН БӘСЕКЕГЕ ҚАБІЛЕТТІ АДАМИ КАПИТАЛДЫ ДАМУ ЖҮЙЕСІ РЕТІНДЕ

3.1. Орта білім берудің ауқымы мен қолжетімділігі

Жалпы орта білім беру ұйымдарының желісі: 454 күндізгі жалпы білім беретін мектептермен (оның ішінде: 445 мемлекеттік мектептер, 9 жекеменшік мектептер), 5 кешкі мектептермен, 6 мемлекеттік арнайы білім беру ұйымдарымен ұсынылған. Жалпы орта білім беру ұйымдарының жалпы контингенті 113491 адамды құрады (2023 жылы – 112965 адам), оның ішінде мемлекеттік мектептерде - 111789 адам (2023 жылы – 111501 адам), жекеменшік мектептерде - 1702 адам (2023 жылы-1464 адам, 3.1.1-кесте). Күндізгі мемлекеттік жалпы білім беретін мектептердің жалпы санына 856 адам контингенті бар дарынды балаларға арналған 3 облыстық мамандандырылған Білім беру ұйымдары (2023 жылы - 866 адам) және 85 адам контингенті бар 1 санаторий мектеп-интернаты (2023 жылы - 103 адам) кіреді.

Кесте 3.1.1. 2022-2024 жж. динамикасындағы орта білім беру ұйымдарының желісі, бірлік / адам

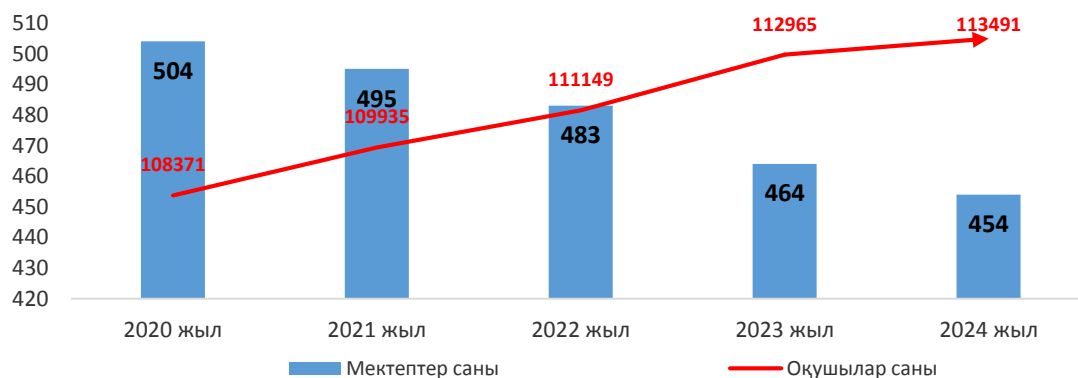
| Жалпы білім беру ұйымдары | 2022 | | 2023 | | 2024 | |
|---|----------------|---------------|----------------|---------------|----------------|---------------|
| | Мектептер саны | Оқушылар саны | Мектептер саны | Оқушылар саны | Мектептер саны | Оқушылар саны |
| Күндізгі жалпы білім беретін мектептер барлығы, оның ішінде: | 483 | 111149 | 464 | 112965 | 454 | 113491 |
| - мамандандырылған Білім беру ұйымдары | 3 | 881 | 3 | 866 | 3 | 856 |
| - санаторлық мектеп-интернаты | 1 | 97 | 1 | 103 | 1 | 85 |
| Кешкі мектептер | 5 | 374 | 5 | 360 | 5 | 314 |
| Мүмкіндігі шектеулі балаларға арналған арнайы түзету мектептері | 6 | 858 | 6 | 895 | 6 | 928 |

Дереккөз: ББ деректері

Күндізгі жалпы білім беретін мектептер

Количество дневных общеобразовательных школ области продолжает ежегодно Облыстың күндізгі жалпы білім беретін мектептерінің саны жыл сайын қысқаруды жалғастыруда, 2023 жылы олардың саны 10 мектепке қысқарды (2020 жылы 9 мектепке, 2021 жылы 12 мектепке, 2022 жылы 19 мектепке), 2024 жылдың басында олардың жалпы саны 454 мектепті құрады (3.1.1-сурет). Мектептер санының 10 бірлікке азаюы 9 шағын жинақты ауылдық бастауыш мектептердің жабылуына байланысты болды (Жітіқара ауданы - Құсақан БМ, Меңдіқара ауданы: Алқау БМ, Шиелі БМ, Төленгут БМ, Бейімбет Майлин ауданы: Щербинов БМ, Евгений БМ, Федоров ауданы - Большая БМ, Арқалық қ. - Алуан БМ, Қарасу ауданы - Кошевская БМ) және Рудный қаласындағы екі мектептің (№9 БМ және №3 НМ) бір №3 ЖББМ-ке бірігуі.

Сурет 3.1.1. Жалпы орта білім беру ауқымы, оқу - бірліктер, 2020-2024 ж. ж.



Дереккөз: ББ деректері

Бастауыш мектептердің жабылуы шағын жинақты мектептер контингентінің мемлекеттік нормативке сәйкес келмеуімен байланысты (БМ үшін кемінде 5 адам), осы мектептердегі балалар саны 1-ден 4 адамға дейін болды. Ауылдардағы контингенттің төмендеуі негізгі және орта мектептері бар ірі ауылдарға, сондай-ақ облыс қалаларына ішкі көші-қонмен байланысты.

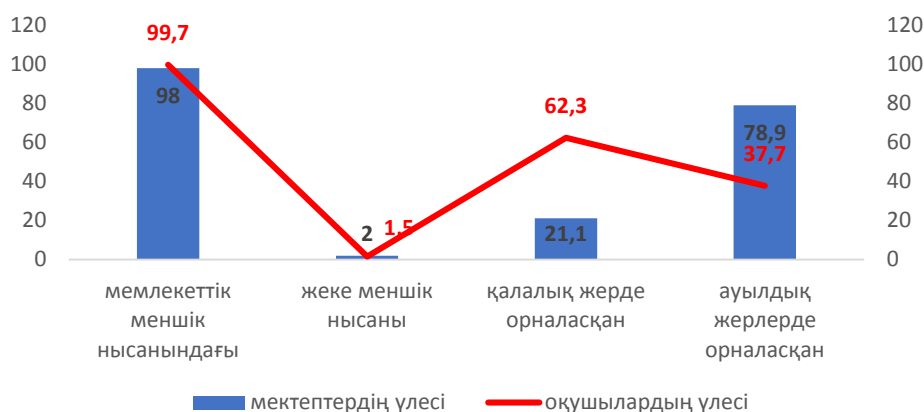
Соңғы бес жылда мектептер контингентінің тұрақты өсуі байқалады, 2020 жылдан 2024 жылға дейін облыс оқушыларының өсімі 5120 адамды құрады (3.1.1-сурет, 3.1.1, 3.1.6. - кесте, қосымшалар). Контингенттің ең үлкен өсімі 2022 жылдан 2023 жылға дейін байқалды (1816 адамға), ең азы 2023 жылдан 2024 жылға дейін (526 адамға).

Меншік нысаны

Облыста 111789 адам (99,7%) контингенті бар 445 мемлекеттік меншік нысанындағы жалпы білім беретін мектеп (98%) және 1702 адам контингенті бар 9 жеке меншік нысанындағы мектеп жұмыс істейді, бұл өткен жылмен салыстырғанда 238 адамға артық (3.1.2-кесте, қосымшалар).

Барлық жекеменшік мектептер Қостанай қаласында орналасқан, олардың саны мен контингенті үш жыл ішінде едәуір өсті, егер 2022 жылы 7 жекеменшік мектепте 941 адам оқыса, 2023 жылы тағы екі жекеменшік мектептің ашылуымен жекеменшік мектептер контингенті 523 адамға өсіп, 1,3% -, құрады, 2024 жылы оқушылардың үлесі жекеменшік мектептер облыстың жалпы білім беретін мектептері оқушыларының жалпы санының 1,5% - на дейін өсті (3.1.2-сурет, 3.1.7-кесте, қосымшалар).

Сурет 3.1.2. Меншік нысандары мен аумақтық белгілері бойынша күндізгі жалпы білім беретін мектеп оқушыларының үлесі, %.



Дереккөз: ББ деректері

2022 жылдан бастап қалалық мектептердегі оқушылар саны едәуір өсті, олардың үлесі 2024 жылы 62,3% немесе 70656 оқушыны құрады (2022 жылы – 65781 оқушы 2023 жылы -68298 оқушы). Диспропорция қалалық және ауылдық мектептер контингенті мен желісінің үлесінде байқалады, мұнда ауылдық мектептердің 78,9% - ы облыстың барлық оқушыларының 37,7% - оқытуды қамтамасыз етеді, ал қалалық мектептердің 21,1% - оқушылардың 62,3% - ы оқиды.

Оқыту тілі

Оқыту тілдері бойынша, 445 мемлекеттік күндізгі жалпы білім беретін мектептер арасында 222 мектептің жартысына жуығы (49,9%) орыс тілінде оқытатын мектептер, 108 қазақ тілінде оқытатын мектептер (24,3%), 115 аралас мектептер, қазақ және орыс тілінде оқытатын мектептер (25,3%) бар. Қазақ тілінде оқытатын орта білім беру ұйымдарының саны жыл сайын қысқаруды жалғастыруда, 2023 жылы қазақ мектептерінің саны бір жылда 4 мектепке азайды, 2024 жылы тағы 4 мектеп (112 мектеп) жабылды (3.1.2-кесте, 3.1.3-кесте, қосымшалар). Қазақ тілінде

оқытатын 4 мектептің деректері бастауыш болып табылды, олардың жабылуы контингенттің бастауыш мектептер үшін мемлекеттік нормативке сәйкес келмеуімен байланысты.

Кесте 3.1.2. Оқыту тілдері бойынша оқушылар желісі мен контингентінің динамикасы, бірлік/адам.

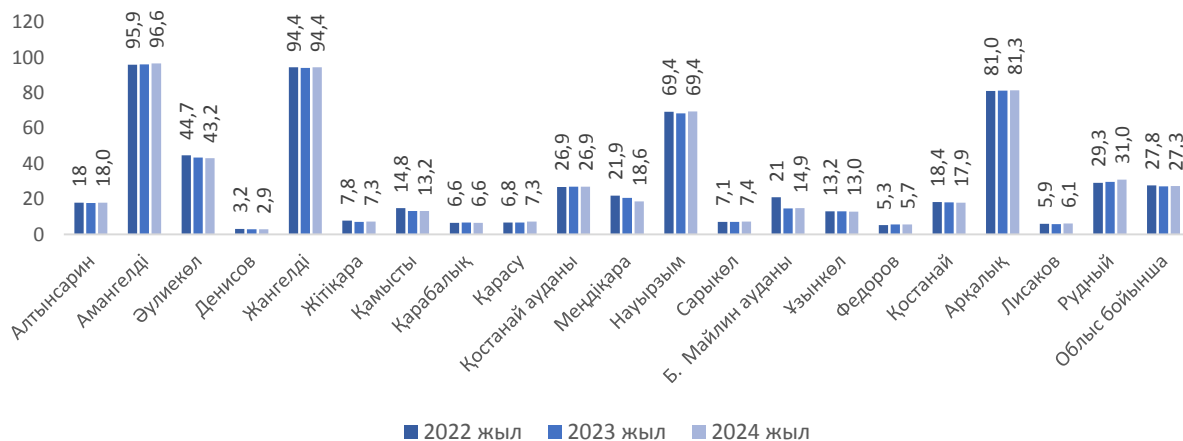
| Жалпы білім беру ұйымдары | 2022 | | 2023 | | 2024 | |
|---|----------------|---------------|----------------|---------------|----------------|---------------|
| | Мектептер саны | Оқушылар саны | Мектептер саны | Оқушылар саны | Мектептер саны | Оқушылар саны |
| Қазақ тілінде оқытатын мектептер | 116 | 21214 | 112 | 21305 | 108 | 21400 |
| Орыс тілінде оқытатын мектептер | 249 | 62317 | 228 | 59942 | 222 | 59911 |
| Қазақ және орыс тілдерінде оқытатын мектептер, оның ішінде: | 112 | 27125 | 115 | 30254 | 115 | 30478 |
| - қазақ тілінде | | 9523 | | 8972 | | 9167 |
| - орыс тілінде | | 17602 | | 21282 | | 21311 |

Дереккөз: ББ деректері

Қазақ және орыс тілдерінде оқытылатын аралас мектептердің саны 2024 жылы өзгеріссіз қалды – 115 мектеп. Қазақ тілінде оқытатын мектептерде және аралас мектептерде қазақ тілінде оқитын оқушылардың жалпы саны 2024 жылы 30567 адамды немесе 27,3%– құрады (2023 жылы 30277 оқушы, 2022 жылы-30737 оқушы). Пайыздық арақатынаста қазақ тілінде оқитын оқушылардың үлесі 0,5% - ға төмендеді (2023 жылы 27,8% болды), саны 290 оқушыға артқанына қарамастан, бұл облыс мектептеріндегі оқушылардың жалпы контингентінің ұлғаюына байланысты.

Орыс және аралас мектептерде орыс тілінде оқитын контингенттің 2 адамға, 2024 жылы – 81222 адамға төмендегені байқалады, ал 2023 жылы 1305 адамға артып, 81224 адамды құрады (2021 жылы – 76893 оқушы, 2022 жылы– 79919 оқушы 3.1.3-сурет., 3.1.3 қосымшадағы кесте.).

Сурет 3.1.3. Қостанай облысының жалпы білім беретін мектептерінде қазақ тілінде оқитын оқушылардың үлесі%.



Дереккөз: ББ деректері

Балалардың ең аз үлесі Денисов ауданында қазақ тілінде оқытылады-2,9%, бұл ретте бұл үлес соңғы үш жыл ішінде азайып келеді. Соңғы үш жылда өңірлер бөлінісінде қазақ тілінде білім алушылар контингенті тек 7 өңірде өсті: Арқалық (0,3% - ға), Рудный (1,7% - ға), Лисаков (0,2% - ға) қалаларында және Амангелді (0,7% - ға), Қарасу (0,5% - ға), Сарыкөл (0,3%), Федоров (0,3%) аудандарында (3.1.4-сурет). Барлық басқа өңірлерде қазақ тілінде білім алушылар үлесінің төмендеуі байқалады, ең үлкені – Б.Майлин ауданында (6,1% - ға). Б. Майлин атындағы ауданда және Меңдіқара аудандарында қазақ тілінде білім алатын контингенттің төмендеуі соңғы төрт жыл ішінде байқалады.

Шағын жинақталған мектептер

Облыста шағын жинақты мектептердің саны үнемі азайып келеді, сондықтан 2024 жылы облыста ШЖМ саны өткен жылмен салыстырғанда 7 мектепке азайды және 288 шағын жинақты мектепті құрады (мектептердің жалпы санының 63,4%), бұл мектептердің жабылуына байланысты (3.1.4-сурет, 3.1.4-кесте, 3.1.8. қосымшалар).

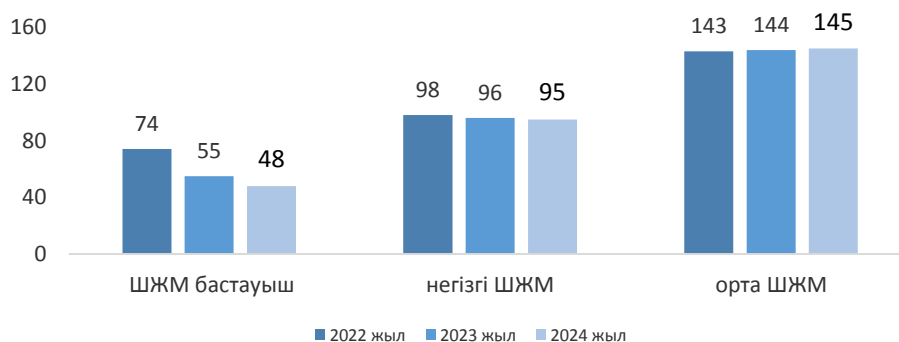
Сурет 3.1.4. Шағын жинақталған мектептер, оқушылар желісі мен контингентінің өзгеру динамикасы, 2021-2024 ж. ж.



Дереккөз: ББ деректері

Соңғы төрт жылда ШЖМ контингенті де 2506 оқушыға, ал өткен жылы 626 оқушыға төмендеді (3.1.8-кесте. қосымшалар). Бұл ауылдық аймақтардан қалаларға ішкі көші-қонға байланысты. Ауылда мектеп жабылған кезде балалары бар отбасылар мектебі бар ауылдарға немесе қалаларға көшу мүмкіндігін іздейді, қалған балалар үшін көрші ауылдарға немесе интернатқа тасымалдау ұйымдастырылады.

Сурет 3.1.5. Жалпы білім беретін мектептер, бірліктер деңгейлері бойынша шағын жинақты мектептер желісінің өзгеру динамикасы.

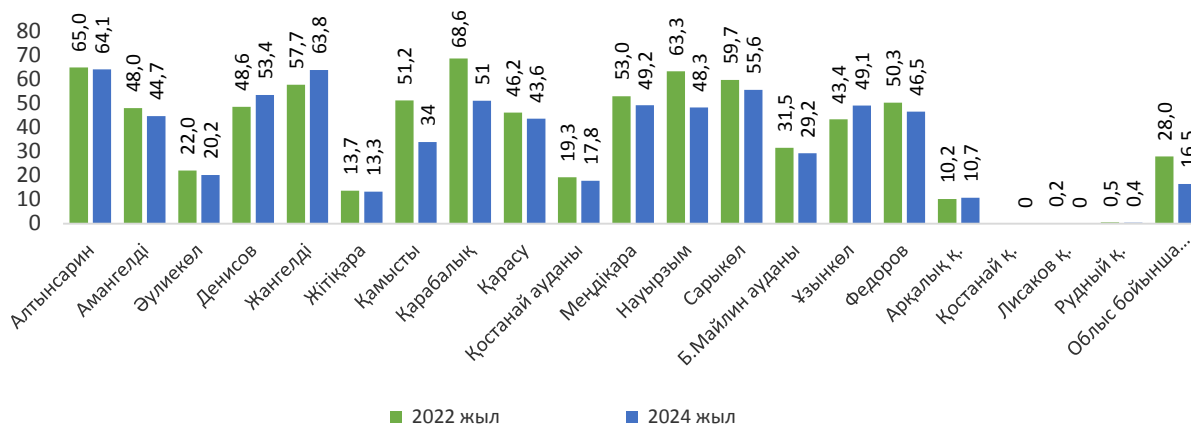


Дереккөз: ББ деректері

Соңғы үш жылда қайта құру нәтижесінде шағын жинақталған бастауыш мектептер саны 26 бірлікке азайып, 48 мектепті құрады (2023 жылы 55 мектеп, 2022 жылы 74 мектеп), негізгі мектептер саны 3 бірлікке азайып, 95 мектепке айналды (2023 жылы 96 мектеп, 2022 жылы 98 мектеп). Шағын жинақталған мектептер арасында тек шағын жинақталған орта мектептердің 2 бірлікке өсуі байқалды (2023 жылы 144 мектеп, 2022 жылы 143 мектеп), бұл мектептерді мемлекеттік нормативке сәйкестендіру кезінде негізінен бастауыш мектептер жабылатындығымен түсіндіріледі. Сонымен қатар, оқушылар контингентінің азаюына байланысты толық жинақталған мектептердің бір бөлігі шағын жинақталған мектептер санатына ауысады, орта ШЖМ негізгі мектептерге, ал негізгі мектептер бастауыш мектептерге ауысады.

Облыс бойынша шағын жинақты мектеп оқушыларының үлесі 11,5% - ға төмендеді. Өңірлер бөлінісінде контингенттің төмендеуі облыстың 16 өңірінде байқалады, ШЖМ контингентінің барынша төмендеуі: Қарабалық (17,6% - ға), Қамысты (17,2% - ға), Науырзым (15% - ға) аудандарында, осы өңірлерде мұндай төмендеу соңғы 3 жылда байқалады (3.1.6-сурет).

Сурет 3.1.6. Шағын жинақталған мектеп оқушыларының үлесі, жалпы білім беретін мектеп оқушыларының жалпы санының пайыздық қатынасында, %.



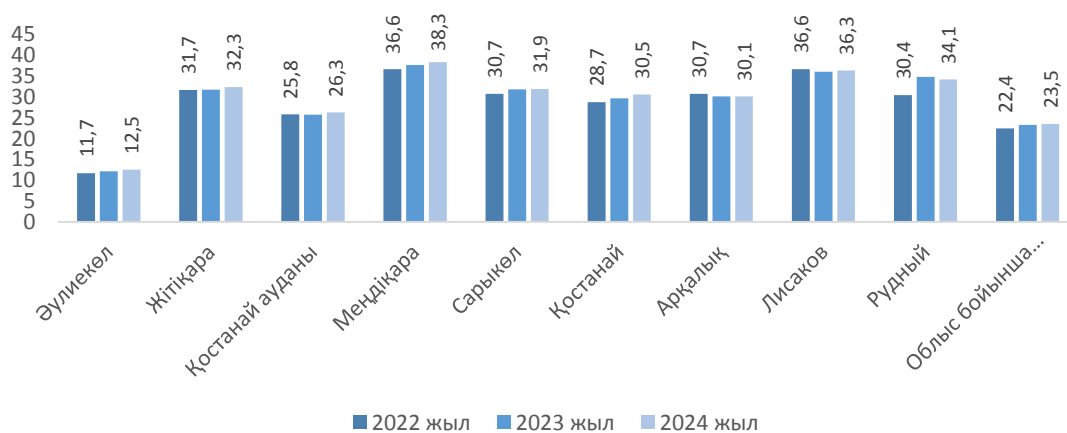
Дереккөз: ББ деректері

Облыс бойынша шағын жинақты мектептердегі оқушылардың үлесі соңғы үш жылда үш ауданда өсті: Жангелді (6,1% - ға), Ұзынкөл (5,4% - ға) және Денисов (4,8% - ға) аудандарында (3.1.7-сурет). Бұл ретте Денисов ауданында ШЖМ контингентінің өсуі соңғы 5 жылда байқалады. Осы үш ауданда контингенттің өсуі соңғы үш жылда олардағы ШЖМ жалпы санының сақталуы, ал кейбір жағдайларда ұлғаюы аясында орын алуда: Денисов және Жангелдин аудандарында ШЖМ саны өзгерген жоқ – 19 мектептен, Ұзынкөл ауданында бір орта ШЖМ (17 мектеп) көп болды.

Инновациялық мектептер

Облыста жалпы контингенті 26263 адам болатын 30 инновациялық мектеп жұмыс істейді (2023 жылы – 26898 адам, 2022 жылы – 24702 адам). Облыстың тоғыз өңірінде: 17512 адам контингенті бар 8 гимназия және 14 мектеп-гимназия (2023 жылы 17376 оқушы), 8751 адам контингенті бар 1 лицей және 7 мектеп-лицей (2023 жылы 9522 оқушы) жұмыс істейді (3.1.7-сурет, 3.1.5-кесте қосымшалар).

3.1.7-сурет инновациялық мектеп оқушылары контингентінің үлесі, 2021-2023 жыл, %



Дереккөз: ББ деректері

30 инновациялық мектептің ішінен мектептердің ең көп саны Қостанай қалаларындағы – 10 мектеп (5 мектеп-гимназия, 2 Гимназия, 1 лицей, 2 мектеп-лицей), контингенті 10617 адам (2023 жылы – 10464, 2022 жылы – 10026 оқушы) және Рудный – 6 мектеп (3 гимназия, 2 мектеп-гимназиялар, 1 мектеп-лицей) контингенті 5495 адам (2023 жылы – 5591 оқушы, 2022 жылы – 4820 оқушы).

Облыстың жалпы білім беретін мектептерінің жалпы контингентінен инновациялық мектептер контингентінің үлесі 23,5%–. (2023 жылы-23,2%) құрайды, бұл 2022 жылмен салыстырғанда 1,1% - ға артық (22,4%). Соңғы үш жылда инновациялық мектептер контингентінің үлесінің ұлғаюы жеті өңірде байқалады,оның ішінде ең көп ұлғаюы: Рудный (3,7%) және Қостанай (1,8%) қалаларында, Меңдіқара (1,7%) аудандарында. Инновациялық мектептер контингентінің төмендеуі Арқалық (0,6%) және Лисаков (0,3%) қалаларында байқалады.

Облыста 4 облыстық мектеп жұмыс істейді: 3 облыстық дарынды балаларға арналған мектеп және бір санаторлық мектеп-интернат. Дарынды балаларға арналған мектептер: қазақ тілінде оқытатын Ы. Алтынсарин атындағы мамандандырылған мектеп-интернаты – 373 оқушы (2022 жылы-388 оқушы, 2023 жылы-372 оқушы), дарынды балаларға арналған Білім-инновация лицей-интернаты -275 оқушы (2022 жылы-279 оқушы, 2023 жылы – 277 оқушы) «Озат» ақпараттық технологиялар мамандандырылған мектеп-лицей-интернаты – 208 оқушы (2022 жылы – 214 оқушы, 2023 жылы – 217 оқушы).

Екі білім беру ұйымында оқыту бірнеше тілде жүргізіледі: «Озат» ШОД-да (аралас мектеп) қазақ, орыс және ағылшын тілдерінде, КТЛ-да оқыту қазақ, ағылшын және түрік тілдерінде жүргізіледі.

Меңдіқара ауданында Боровской облыстық санаторлық-мектеп-интернаты сауықтыру процесінің тиімділігін арттыру, денсаулық проблемалары бар балаларды тәрбиелеу және оқыту үшін жағдай жасау, сондай-ақ аурудың қайталануының алдын алу мақсатында ашылды. 2024 жылы мектеп-интернаттағы оқушылар контингенті 87 оқушыны құрайды (2023 жылы – 103 оқушы, 2022 жылы – 97 оқушы).

Ерекше білім беру қажеттіліктері бар балаларға арналған білім

Ерекше білім беру қажеттіліктері бар балаларға арналған облыстың білім беру ұйымдарының желісі: 6 арнайы ұйымды, 16 психологиялық-педагогикалық түзету кабинетін және 4 психологиялық-медициналық-педагогикалық консультацияны құрайды (3.1.3-кесте).

Кесте 3.1.3. Ерекше білім беру қажеттіліктері бар балаларды арнайы және инклюзивті оқыту жөніндегі мәліметтер

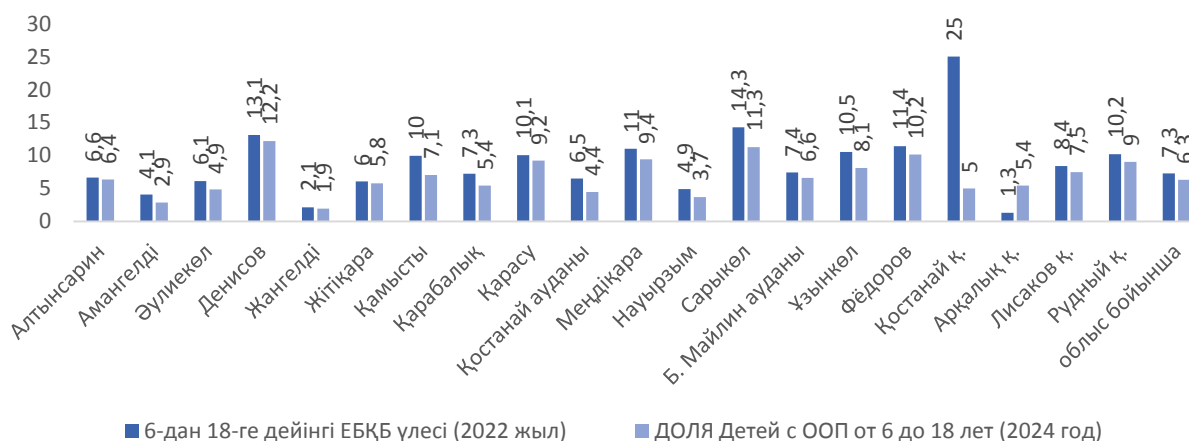
| Ұйымның атауы | 2021-2022 | | 2022-2023 | | 2023-2024 | |
|--|-----------|---------------------|-----------|---------------------|-----------|---------------------|
| | Барлығы | Оның ішінде балалар | Барлығы | Оның ішінде балалар | Барлығы | Оның ішінде балалар |
| Мүмкіндігі шектеулі балалардың жалпы саны 0 ден 18 жасқа дейін | | 9696 | | 9684 | | 9793 |
| Олардың ішінде оқытуға жатпайды | | 299 | | 360 | | 341 |
| Түзету ұйымдары | 6 | 858 | 6 | 895 | 6 | 923 |
| Түзету сыныптары бар жалпы білім беретін мектептер | 93 | 697 | 91 | 685 | 92 | 687 |
| Инклюзивті оқыту | 387 | 3885 | 377 | 3846 | 360 | 3912 |
| Үйде оқыту | | 452 | | 461 | | 506 |
| Логопункттер | 126 | 3069 | 124 | 2959 | 111 | 2806 |
| Психологиялық-педагогикалық түзету кабинеттері | 14 | 679 | 14 | 559 | 16 | 605 |
| Психологиялық-медициналық-педагогикалық консультациялар | 4 | 9696 | 4 | 9684 | 4 | 9793 |

Дереккөз: ББ деректері

2024 жылдың басында облыста ерекше білім беру қажеттіліктері бар 9793 бала (2023 жылы – 9 684 бала, оның ішінде 7988 мектеп жасындағы, 1696 мектепке дейінгі бала), оның ішінде 7057 мектеп жасындағы және 2736 мектепке дейінгі жастағы, оның ішінде 2034 мүгедек бала (2023 жылы –

2018 мұғдедек бала) анықталды. Облыстың 360 мектебінде 3912 бала инклюзивті білім берумен қамтылған (3.1.3-кесте), 605 бала ППТК-ға, 249 бала ИҚК-ге барады.

Сурет 3.1.8. Ерекше білім беру қажеттіліктері бар балалар туралы ақпарат, 2021-2023 жж



Дереккөз: ББ деректері

Облыс мектептері оқушыларының жалпы санынан 6 жастан 18 жасқа дейінгі ерекше білім беру қажеттіліктері бар балалардың үлесі 7057 адамды немесе 6,3% - (құрайды (2023 жылы-7988 адам немесе 7,1%, 2022 жылы-8027 адам немесе 7,3%), бұл 2022 жылмен салыстырғанда 1% - ға аз (3.1.8-сурет).

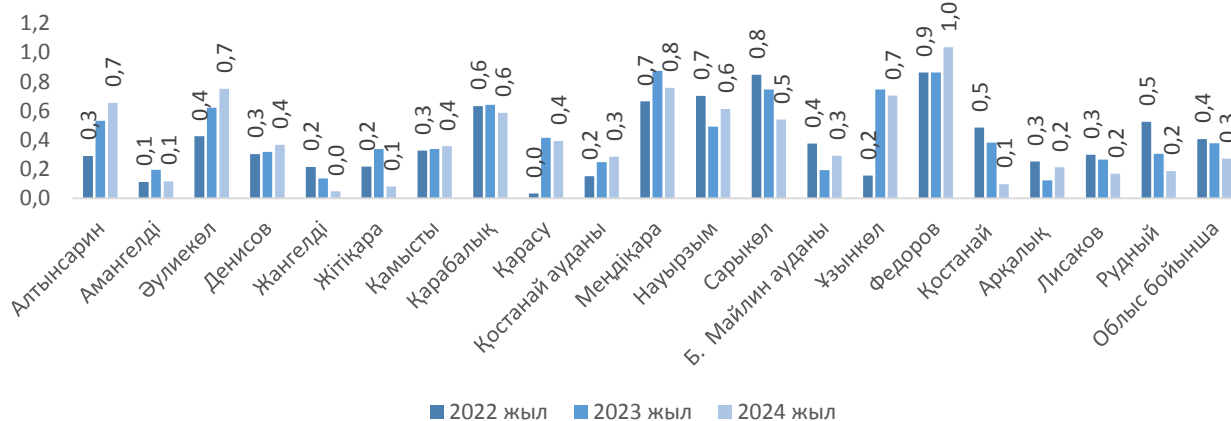
Ерекше білім беру қажеттілігі бар балалар үлесінің төмендеуі облыстың Арқалық қаласынан басқа барлық өңірлерінде орын алды, онда көрсеткіш 4,1% - ға өсті. Ерекше білім беру қажеттіліктері бар балалар үлесінің ең көп төмендеуі Қостанай қаласында (20% - ға), Сарыкөл (3% - ға) және Қамысты (2,9% - ға) аудандарында болды.

Мектеп жасындағы 1745 мүгедек баланың (2023 жылы-1739 мүгедек бала) (6 жастан 18 жасқа дейін), облыс мектептерінде 924 мүгедек бала (2023 жылы-761 бала, 2022 жылы – 637 бала) оқиды, бұл 53% - (2023 жылы – 43,8%. 2022 жылы 39%). Облыс мектептерінде оқитын мүгедек балалардың үлесі барлық оқушылардың жалпы санынан 0,8% (2023 жылы – 0,7%) құрайды (қосымшаның 3.1.11-13 -кестесі).

Үйде оқыту

Соңғы үш жылда жеке үйде оқитын оқушылардың үлесі 0,1% - ға төмендеді, 2024 жылы 303 оқушы оқиды (2023 жылы - 421 оқушы, 2022 жылы – 448 оқушы), бұл облыс оқушыларының жалпы санының 0,3% - (2022 жылы-0,4%) құрайды (қосымшаның 3.1.11-13 -кестесі).

Сурет 3.1.9. Үйде жеке оқитын оқушылар туралы мәліметтер, %.



Дереккөз: ББ деректері

Үйде білім алушылардың жалпы үлесінің төмендеуіне қарамастан, Жангелдин ауданынан басқа барлық аудандарда осындай балалар бар. Федоров 1% (2022 жылы – 0,9%), Мендіқара 0,8% (2022 жылы – 0,7%), Әулікөл және Ұзынкөл аудандарында жеке үйде оқытылатын балалардың ең көп үлесі 0,7% (3.1.11-сурет).

Ең аз үлес үйде жеке оқытылады: Амангелді, Жітіқара және Қостанай қалаларында 0,1%.

Үйде оқитын балалардың үлесінің артуы 6 өңірде орын алды, ең үлкен өсім Ұзынкөл (0,5% - за), Алтынсарин (0,4% - за), Қарасу (0,4% - за) және Әулікөл (0,3% - за) аудандарында байқалады. Бұл балалар контингентінің тұрақты төмендеуі Қостанай қаласында (0,4% - за), Рудный қаласында (0,3% - за) және Сарыкөл ауданында (0,3% - за) байқалады.

Кешкі жалпы білім беретін мектептер

Жастарды кешкі оқыту нысаны бойынша орта біліммен қамту 5 білім беру ұйымдарында жүзеге асырылады, онда негізгі жұмыстан қол үзбей 314 адам білім алады (2023 жылы – 360 адам, 2022 жылы – 374 адам), бұл облыс оқушыларының жалпы санының 0,28% құрайды.

Кешкі мектептер контингенті жыл сайын төмендейді, егер 2022 жылы 374 оқушы оқыса, 2024 жылы бұл көрсеткіш 60 оқушыға төмендеді. Кешкі мектептер Әулікөл (39 оқушы), Жітіқара (37 оқушы) аудандарында, Қостанай (2 мектеп – 114 оқушы) және Рудный (1 мектеп – 124 оқушы) қалаларында жұмыс істейді.

Екі кешкі мектеп кәмелетке толмағандарға арналған қылмыстық-түзеу мекемелерінің аумағында орналасқан: Жітіқара қаласының УК жанындағы «№2 кешкі жалпы білім беретін орта мектеп» және Қостанай қаласының №2 кешкі (ауысымдық) жалпы білім беретін орта мектебі (УК 161/2) ММ.

3.2. Орта білім беру жүйесін кадрлық қамтамасыз ету.

Қостанай облысының жалпы білім беретін мектептерінде 13632 педагог (2023 жылы 13820 педагог) жұмыс істейді, оның ішінде жоғары білімі бар 12269 адам (2023 жылы – 12285 адам немесе 88,9%), бұл 90%, арнаулы орта білімі бар – 1363 адам немесе 10% (2023 жылы-1535 адам немесе 11,1%). Магистр академиялық дәрежесіне 794 адам немесе 5,8% ие (2023 жылы – 582 педагог немесе 4,2%).

Соңғы үш жылда облыстың жалпы білім беретін мектептері педагогтерінің саны 178 адамға азайды (2022 жылы 13810 адам, 2023 жылы 13712 адам) (3.2.1-кесте). Мұғалімдер санының азаюы мектептердің жалпы санының жыл сайын азаюымен байланысты, соңғы үш жылда олардың саны 29 бірлікке азайды, сонымен бірге облыс мектептерінде оқушылар санының жыл сайын сол кезеңде 2342 адамға артуы байқалады. Бұл шағын жинақталған ауылдық мектептерді жабу есебінен мектептер желісінің төмендеуімен түсіндіріледі, мұнда бір мұғалімге толық жинақталған мектептерге қарағанда оқушылар аз келеді.

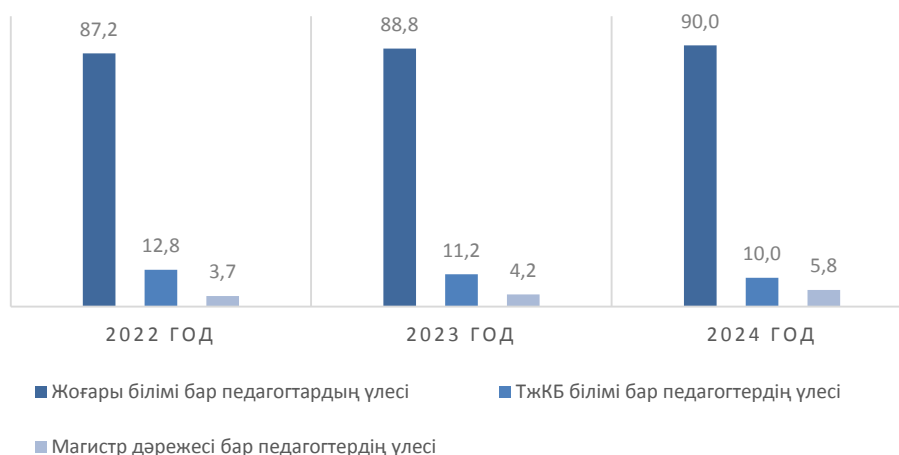
3.2.1. Кесте. Педагогтар мен оқушылар санының динамикасы, адам.

| Жыл | 2021 | 2022 | 2023 | 2024 |
|---|--------|--------|--------|--------|
| Күндізгі жалпы білім беретін мектептер саны | 495 | 483 | 464 | 454 |
| Педагогтардың саны | 13884 | 13810 | 13712 | 13632 |
| Оқушылар саны | 109935 | 111149 | 112965 | 113491 |

Дереккөз: ББ деректері

Соңғы үш жылда облыс мектептерінде педагогтердің жалпы санының төмендеуіне қарамастан жоғары білімі бар педагогтер үлесінің 373 адамға немесе 12,8% - ға өсуі байқалады (2022 жылы – 87,2% немесе 11896 адам, 2023 жылы – 88,8% немесе 12179 адам) (3.2.1-сурет, қосымшаның 3.2.1-кестесі). Тиісінше, орта кәсіптік білімі бар мұғалімдердің үлесі 2,8% – ға азайып, 1363 адамды құрады (2023 жылы – 11,2% немесе 1533 адам, 2022 жылы-12,8% немесе 1741 адам), облыс мектептерінде жалпы орта білімі бар мұғалімдер жоқ.

Сурет 3.2.1. Жалпы білім беретін мектеп педагогтарының білім деңгейі, %.



Дереккөз: ББ деректері

Облыс педагогтерінің сапалық құрамын арттыруға магистр дәрежесін алған педагогтар санының артуы әсер етеді, соңғы үш жылда олардың үлесі 2,1% - ға немесе 295 адамға өсті. Қостанай (368 адам), Рудный (107 адам) қалаларында және Қостанай ауданында (101 адам) магистр дәрежесі бар педагогтардың ең көп саны.

Қалалық мектеп мұғалімдерінің білім деңгейі ауылдық мектептерге қарағанда жоғары. Қалалық мектептерде жоғары білімі бар педагогтердің үлесі 93,6% – (2023 жылы 92,3%), ауылдық

мектептерде 87,5% (2023 жылы-86,4%), кәсіптік орта білімі бар педагогтердің үлесі, ауылдық мектептерде қалалық мектептерге қарағанда 6,1% - ға артық (3.2.2-кесте; 3.2.1-кесте. қосымшалар).

Сонымен қатар, қалалық және ауылдық мектептерде соңғы үш жылда жоғары білімі бар педагогтер үлесінің өсуі байқалады: қалалық мектептерде – 3,6% (2023 жылы – 92,3%, 2022 жылы- 90,5%), ауылдық мектептерде-2,4% (2023 жылы-86,4% 2022 жылы жыл – 85,1%). Тиісінше, техникалық және кәсіптік білімі бар педагогтардың үлесі төмендейді.

3.2.2. Кесте. Қалалық және ауылдық мектептер педагогтарының білім беру деңгейінің динамикасы.

| Білім | 2022 | | 2023 | | 2024 | |
|--------|-------------------|--------------------|---------------|---------------|---------------|---------------|
| | қала | ауыл | қала | ауыл | қала | ауыл |
| Жоғары | 5133 адам 90,5 | 6927 адам 85,1% | 5204 92,3% | 6975 86,4% | 5292 93,6% | 6977 87,5% |
| ТЖКБ | 538 адам 9,5% | 1212 адам 14,9% | 433 7,7% | 1100 13,6% | 363 6,4% | 1000 12,5% |

Дереккөз: ББ деректері

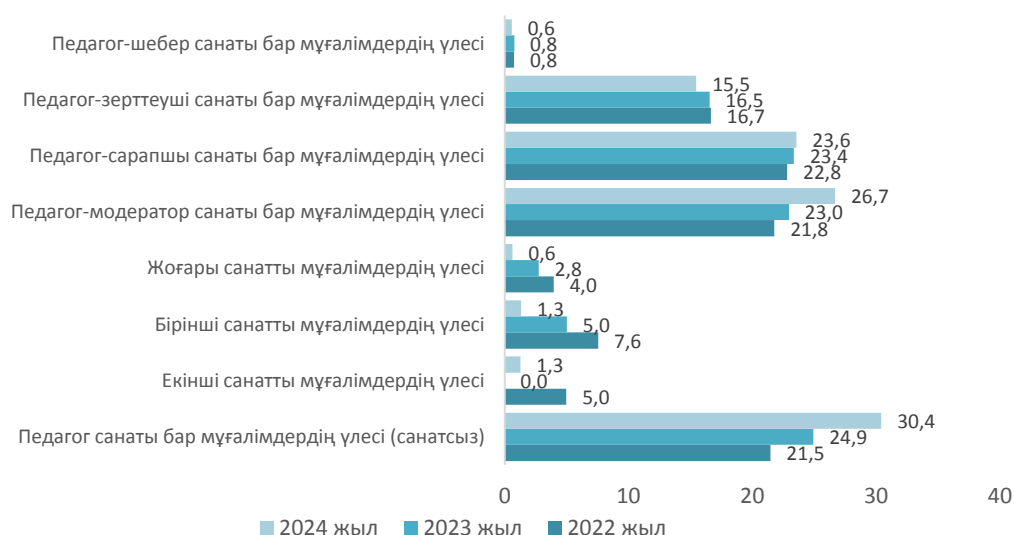
Орта кәсіптік білімі бар педагогтардың (ТЖКБ) үлесі ауылдық мектептерде қалалық мектептерге қарағанда 6,1% - ға жоғары, бұл ауылда жоғары білімі бар пән мұғалімдерінің тапшылығына байланысты.

Педагог кадрлардың сапалық құрамы.

Жоғары біліктілік санаттары бар педагогтардың (педагог-шебер және педагог-зерттеуші) үлесінің төмендеу үрдісі және педагог-сарапшы, педагог-модератор, педагог (санатсыз) санаттары бар педагогтардың үлесінің тиісінше ұлғаюы алаңдатарлық факт болып табылады.

Мәселен, 2024 жылы «педагог-шебер» санаты бар педагогтардың саны өткен жылмен салыстырғанда 29 адамға азайды және 78 адамды (2023 жылы – 107 адам, 2022 жылы – 103 адам) немесе педагогтардың жалпы санының 0,6% (3.2.2-сурет, 3.2.2-кесте) құрайды. қосымшалар).

Сурет 3.2.2. Педагог кадрлардың сапалық құрамы,%, 2022-2024 жылдар.



Дереккөз: ББ деректері

Педагог-шебер санаты бар педагогтардың саны педагогтердің аттестаттау мерзімі (үш жыл) өткеннен кейін осы санатты растаудан бас тартуына және төмен санатқа (педагог-зерттеуші) құжаттар беруіне байланысты азаяды. Сондай-ақ, көші-қон процестерінің әсері және үлкен тәжірибесі мен жұмыс өтілі бар мұғалімдердің зейнетке шығуы бар.

Осыған ұқсас себептерге байланысты «педагог-зерттеуші» санаты бар педагогтардың саны 2024 жылы 2023 жылмен салыстырғанда 158 адамға азайды және 2111 адамды немесе 15,5%– құрады (2023 жылы-2269 адам немесе 16,5%, 2022 жылы -2272 адам немесе 16,7%).

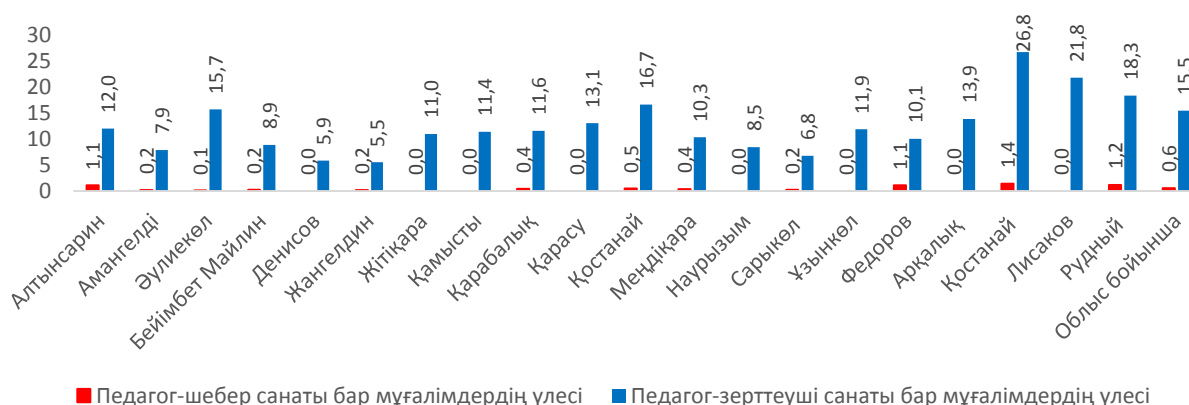
2022 жылмен салыстырғанда «педагог-сарапшы» санаты бар педагогтардың үлесі – **3,7%** – ға өсті (2024 жылы – 3214 адам немесе 23,3%, 2023 жылы – 2204 адам немесе 16,5, 2022 жылы-3112 адам немесе 22,8%), «педагог –модератор» - **1,2%** - ға (2024 жылы – 3638 адам немесе 26,7%, 2023 жылы – 3148 адам, 2022 жылы – 2970 адам).

Сонымен қатар, ескі форматтағы категориялары бар мұғалімдер үлесінің біртіндеп төмендеуі байқалады (жоғары – 0,6%, бірінші – 1,3%, екінші – 1,3%), бұл педагогтерді жаңа формат бойынша аттестаттаумен байланысты. Бұл санаттардың сақталуы зейнетке шыққанға дейін үш жылдан аз уақыт қалған мұғалімдерге кезекті аттестаттаудан өтпеуге рұқсат етілгендігімен байланысты.

Ең үлкен өсім (үш жылда 8,9% – ға), ағымдағы жылы педагог санаты бар педагогтардың үлесі байқалады (санатсыз): 2022 жылы – 21,5%, 2023 жылы-24,9%, бұл педагогикалық жоғары оқу орындары мен колледждер түлектерінің мектеп педагогтерінің контингентін толықтыруымен түсіндіріледі.

Өңірлер бөлінісінде қалаларда «педагог-шебер» санаты бар мұғалімдердің ең көп үлесі: Қостанай – 1,4% (2023 жылы – 1,9%, 2022 жылы – 1,9%), Рудный -1,2% (2023 жылы-1,4%, 2022 жылы-1,5%), алайда бұл үлес салыстырғанда төмендеді өткен жылы екі қалада да (3.2.3-сурет).

Сурет 3.2.3. «Педагог-шебер», «педагог-зерттеуші» біліктілік санаты бар облыс мектептері педагогтарының үлесі, 2024ж., %.



Дереккөз: ББ деректері

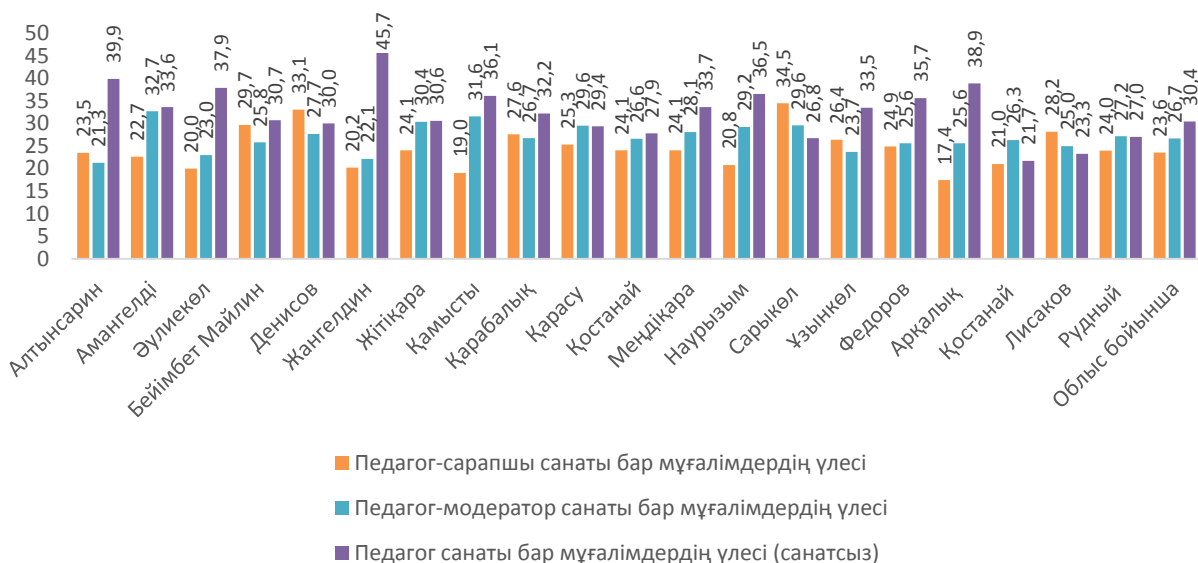
Аудандар арасында «педагог-шебер» санаты бар мұғалімдер үлесі бойынша Федоров (1,1%) және Алтынсарин (1,1%) аудандары көш бастап тұр. Денисов, Жітіқара, Қамысты, Қарасу, Наурызым, Ұзынкөл аудандары мен Арқалық және Лисаков қалаларында мұндай педагогтар жоқ, дегенмен 2023 жылы Лисаков қаласында педагог-шебер санаты бар бес мұғалім болған. «Педагог-шебер» санаты мұғалімнің педагогикалық шеберлігінің жоғары деңгейін, республикалық деңгейде нәтижелердің болуын көрсетеді.

Мұғалімдердің 20%-дан астамы «педагог-зерттеуші» біліктілік санатына ие: Қостанай (26,8%) және Лисаковск (21,8%) қалаларында. Мұндай педагогтардың ең аз саны Денисов (5,9%) және Жангелдин (5,5%) аудандарында, бұл аудандарда көрсеткіш өткен жылмен салыстырғанда төмендеді.

Облыс аудандарының ішінде Денисов (33,1%) және Сарыкөл (34,5%) аудандарында «педагог-сарапшы» біліктілік санаты бар педагогтардың ең көп саны бар, бірақ Денисов ауданында бұл көрсеткіш өткен жылмен салыстырғанда 3,1% - ға төмендеді (3.2.4-сурет, 3.2.2-

кесте. қосымшалар). Денисов ауданында «педагог-зерттеуші» санаты бар мұғалімдердің үлесі облыстағы ең төмен мұғалімдердің бірі болып табылады және «педагог-шебер» санаты бар мұғалімдер жоқ.

Сурет 3.2.4. Санаты жоқ "педагог-сарапшы", "педагог-модератор" біліктілік санаты бар облыс мектептері педагогтерінің үлесі, 2024 ж., %



Дереккөз: ББ деректері

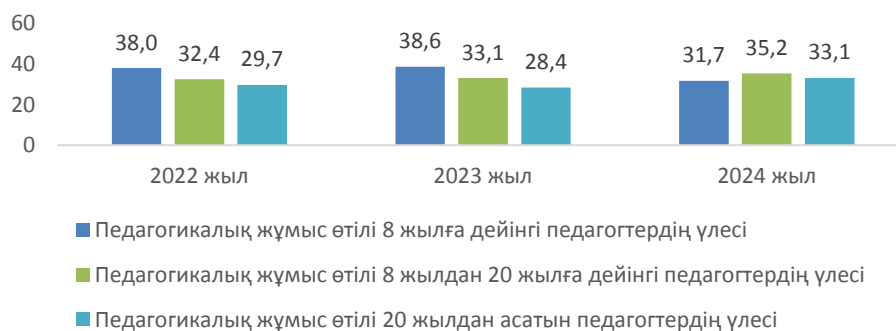
«Педагог-модератор» санаты бар педагогтардың ең көп үлесі Амангелді – 32,7% (2022 жылы – 26%) және Қамысты – 31,6% (2022 жылы – 26,7%) аудандарында жұмыс істейді.

Біліктілік санаты жоқ облыста педагогтердің ең көп үлесі: Арқалық қаласында – 38,9% (2022 жылы – 27,8%), Алтынсарин қаласында – 39,9% (2022 жылы – 23%), Жангелдин қаласында – 45,7% (2022 жылы – 27,5%) аудандарда. Сонымен қатар, аталған барлық аудандарда бұл көрсеткіш 2022 жылмен салыстырғанда өсті.

Жұмыс өтілі бойынша педагог кадрлардың сапалы құрамы

Өткен жылы жұмыс өтілі 8 жылға дейінгі жас мамандардың үлесі айтарлықтай төмендеді. 2024 жылы педагогикалық жұмыс өтілі 8 жылға дейінгі педагогтердің үлесі 2022 жылғы көрсеткішпен салыстырғанда 6,9% - ға төмендеді және 31,7% немесе 4316 адамды құрады (2023 жылы – 38,6% немесе 5291 адам, 2022 жылы – 38% немесе 5249 адам) (3.2.5-сурет, 3.2.3-кесте қосымшалар). Өткен жылы мұндай педагогтардың үлесі 2021 жылмен салыстырғанда 0,6% - ға шамалы өскенімен.

Сурет 3.2.5. Белгілі бір педагогикалық жұмыс өтілі бар жалпы білім беретін мектептер педагогтарының үлесі олардың жалпы санының пайыздық қатынасында.

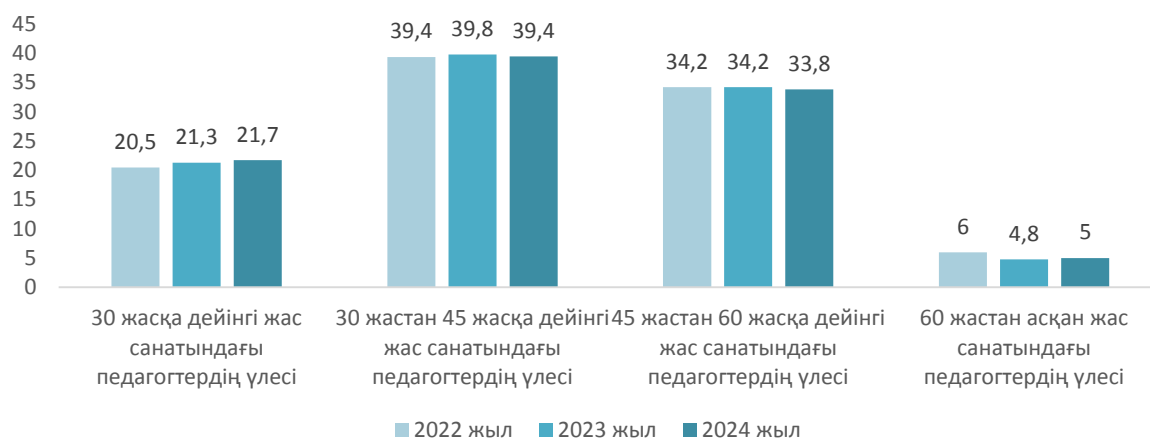


Дереккөз: ББ деректері

Сонымен қатар, 20 жылдан астам жұмыс өтілі бар мұғалімдердің үлесі айтарлықтай өсті. Егер 2022 жылы олар 29,7% - (4046 адам) құраса, 2024 жылы олар 3,4% (471 адам) - 33,1% (4517 адам) өсті. Соңғы үш жылда өтілі 8 жылдан 20 жылға дейінгі педагогтердің үлесі 2,7% - ға төмендеді, 2024 жылы мұндай педагогтардың үлесі 35,2% немесе 4799 адамды құрады (2023 жылы – 32,4% немесе 4414 адам).

Жас көрсеткіштері бойынша ең үлкен үлесті 30-45 жас аралығындағы (39,4% немесе 5375 адам) және 45-60 жас аралығындағы (33,8% немесе 4610 адам) педагогтар құрайды. 2022 жылмен салыстырғанда 30-45 жас аралығындағы педагогтардың үлесі өзгеріссіз қалды, ал 45-60 жас аралығындағы педагогтардың үлесі 0,4% - ға төмендеді, бұл ретте өткен жылмен салыстырғанда екі жас санатында да төмендеу байқалады (3.2.6-сурет, 3.2.4-кесте қосымшалар).

Сурет 3.2.6. Педагогтердің жас көрсеткіштері бойынша үлесі, олардың жалпы санының пайыздық қатынасында, %.



Дереккөз: ББ деректері

2024 жылы 30 жасқа дейінгі жас мұғалімдердің үлесі 1,2% - ға ұлғайды және 21,7% немесе 2964 адамды құрады (2023 жылы – 2918 адам, 2022 жылы-2793 адам), жұмыс өтілі 8 жылға дейінгі педагогтер үлесінің төмендеуіне және 20 жылдан астам жұмыс өтілі бар педагогтер үлесінің ұлғаюына қарамастан.

5% немесе 683 адамның шамалы үлесін "60 жастан жоғары" жас санатындағы педагогтер құрайды (2023 жылы 4,8% немесе 652 адам, 2022 жылы – 6% немесе 812 адам), бұл үлес өткен жылы 0,2% - ға өсті.

Кадр тапшылығы

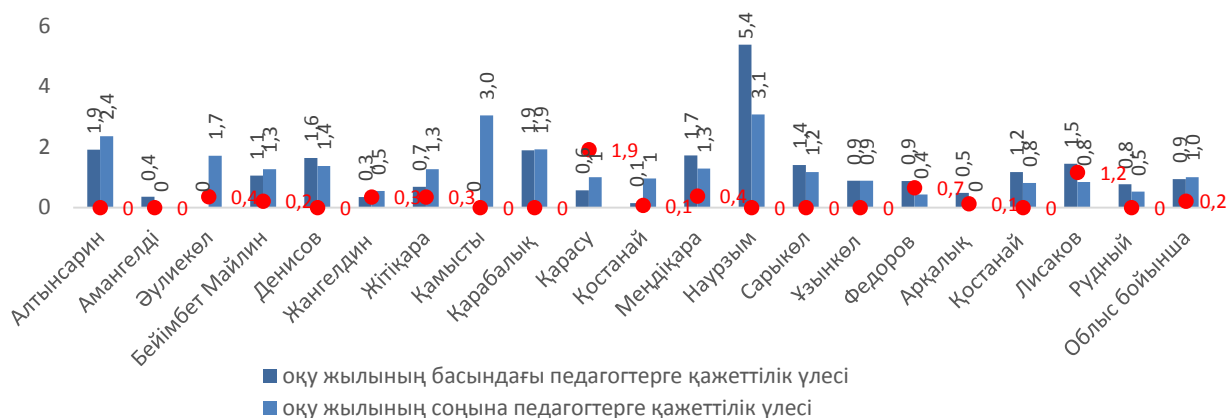
2024 жылдың басында облыстың білім беру ұйымына 128 педагог немесе 0,9% (2022 жылы – 195 адам, 2023 жылы – 197 адам) қажет болды, оның ішінде 60% немесе 77 педагог бос жұмыс орны ауыл мектептеріне қажет. 2023 жылмен салыстырғанда оқу жылының басындағы Бос орындар саны 69 адамға азайды, бұл оң фактор болып табылады. 2023-2024 оқу жылының соңында мұғалімдерге деген қажеттілік 136 мұғалімге немесе 1% - ға дейін өскен жоқ.

Өңірлер бөлінісінде 2024 жылы оқу жылының басында бос жұмыс орындарының ең көп саны Науырзым ауданының мектептерінде байқалды (5,4%) (3.2.7-сурет, қосымшаның 3.2.6-кестесі). Оқу жылының соңында Науырзым ауданында кадрларға деген жоғары қажеттілік сақталды (3,1%). Бос орындар саны Қамысты (3%), Алтынсарин (2,4%) және Қарабалық (1,9%) аудандарында өсті. Оқу жылының соңына қарай тек Арқалық қаласындағы мектептер ғана педагогикалық кадрлармен толық қамтылды.

Облыс бойынша 2024 жылы педагогтардың 0,2% - ы жұмыстың алғашқы үш жылында мектептен кетті. Қарасу ауданында (1,9%) және Лисаковск (1,2%) және Арқалық (0,7%)

қалаларында жұмыс істеген алғашқы үш жылда кәсіптен кеткен педагогтардың ең көп саны. Бұл тәжірибелі педагогтардың педагогикалық жоғары оқу орындары мен колледждердің жас түлектеріне мектептерде нашар ұйымдастырылған тәлімгерлігін көрсетеді.

Сурет 3.2.7. Қостанай облысының білім беру ұйымдарында педагог кадрларға қажеттілік туралы мәліметтер, 2024 жыл.



Дереккөз: ББ деректері

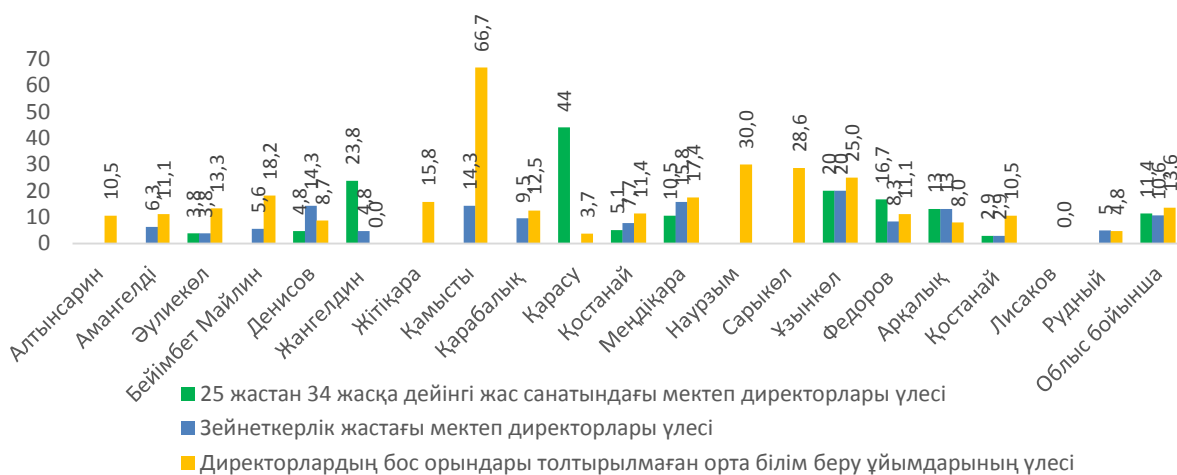
2024 жылы облыста мектеп директоры лауазымына Бос орындар санының 2022 жылмен салыстырғанда 2,2% - ға (11,4%) өсуі байқалады және оқу жылының соңына қарай 13,6% - құрайды. Жангелдин ауданы мен Лисаков қаласынан басқа барлық өңірлерде директорлардың бос орындары толтырылмаған мектептер бар.

Мұндай мектептердің ең көп үлесі Қамысты (66,6%), Наурызым (30%), Сарыкөл (28,6%), Ұзынкөл (25%) аудандарында (3.2.8-сурет). Оның ішінде екі ауданда зейнеткерлік жастағы мектеп директорларының үлкен пайызы (Қамысты 14,3%, Ұзынкөл 20%), бұл алдағы уақытта осы өңірлердегі Бос орындар үлесінің артуына әсер етеді.

Мектеп директорларының жетіспеушілігінің үлкен үлесі Денисов (14,3%), Меңдіқара (15,8%) аудандарында және Арқалық қаласында (13%) байқалады.

Жітіқара, Наурызым және Сарыкөл, Алтынсарин аудандарында мектеп директорларының жетіспеушілігі проблемасы 25 пен 34 жас аралығындағы жас директорлардың болмауымен күрделене түседі, бұл аталған өңірлерде жас педагогтарды әкімшілік лауазымдарға даярлау бойынша жұмыс нашар жүргізілетінін көрсетеді.

Сурет 3.2.8. Қостанай облысының білім беру ұйымдарындағы Директорлар туралы мәліметтер, 2024 жыл.



Дереккөз: ББ деректері

Облыс бойынша 25 пен 34 жас аралығындағы жас директорлардың үлесі 10,6% - қурайды, бұл зейнеткерлік жастағы директорлардың үлесінен 3% - ға артық. Ұзынкөл (20%), Мендіқара (15,8%), Денисов (14,3%) аудандары мен Арқалық қаласында (13%) жас директорлардың ең көп үлесі.

Педагог кадрлардың біліктілігін арттыру

Қостанай облысының білім беру ұйымдарының педагогтері біліктілікті арттыру курстарында: Қостанай қаласындағы «Педагогикалық шеберлік орталығы» ЖМ филиалында, «Өрлеу «БАҰО» АҚ филиалында, Қазақстан Республикасы Білім беру жүйесінің басшы ғылыми-педагогикалық қызметкерлерінің біліктілігін арттырудың республикалық институтында (БАҰ БАИ), «Өрлеу «БАҰО» АҚ филиалында ПҚ БАИ білім алуға мүмкіндік алады «Арнайы және инклюзивті білім беруді дамытудың Ұлттық ғылыми-тәжірибелік орталығы» ММ (МҒЗЖ) бюджеттік және шаруашылық есеп негізінде.

2024 жылдың бірінші жартыжылдығында орта білім беру ұйымдарының педагогтері үшін біліктілікті арттыру курстарымен 1933 адам немесе облыстың барлық педагогтерінің 14,2% - ы қамтылды (2023 жылы 6045 адам). Оның ішінде 1871 пән мұғалімі (14,1%) және 62 басшы (15,4%). Өткен жылмен салыстырғанда біліктілікті арттыру курстарынан өткен педагогтердің үлесі осы кезеңде 14,4% - ға (2022 жылы 11,9%, 2023 жылы 28,6%), директорлардың үлесі 83,1% (2022 жылы 10,7%, 2023 жылы 98,5%) төмендеді.

3.3. Орта білім беру жүйесін қаржылық қамтамасыз ету

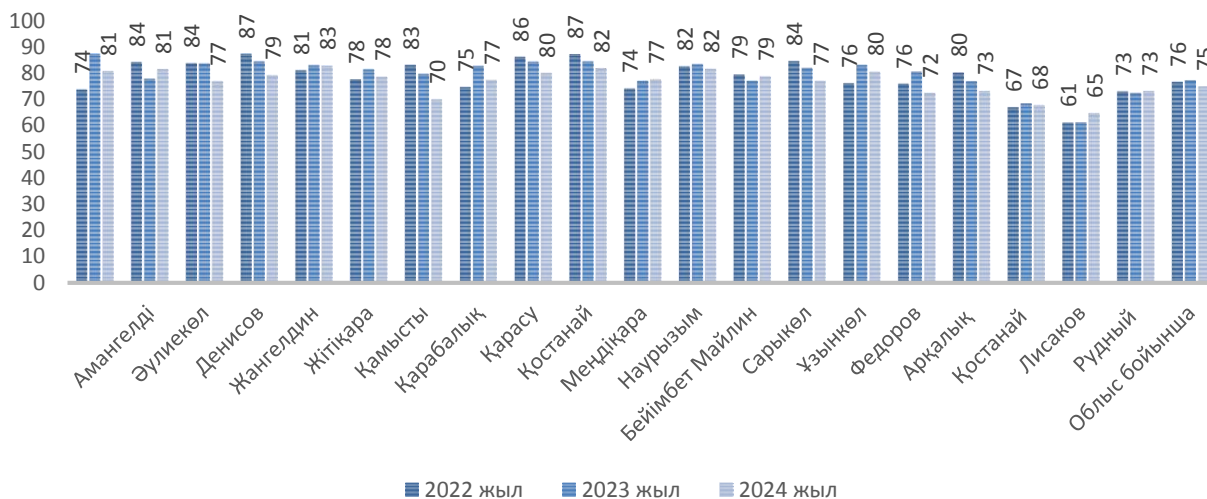
2024 жылы облыстың білім алуына (мектепке дейінгі, орта және қосымша білім беру) мемлекеттік бюджеттен 161,3 млрд. теңге жоспарланған, бұл өткен жылмен салыстырғанда 15,3 млрд. теңгеге артық (жоспар бойынша 2023 жылы – 146 млрд. теңге, 2022 жылы – 124,4 млрд. теңге). Күнтізбелік жылдың соңында облысты құруға жұмсалатын нақты шығындар жергілікті бюджеттен шығыстарды қосымша қаржыландыру есебінен ұлғаяды, 2023 жылы шығыстар 148 млрд. теңгеге дейін, ал 2022 жылдың аяғында 127,9 млрд. теңгеге дейін ұлғайды (3.3.1-қосымша).

Білім беруге арналған қосымша шығыстар контингентті ұлғайту, педагогикалық шеберлікті арттыруға байланысты педагогтің жалақысын өзгерту, жұмыс өтілін, санаттарын ұлғайту және т.б. есебінен жан басына шаққандағы қаржыландырумен білім беру ұйымдарындағы педагогтердің жалақысын ұлғайтумен байланысты.

Орта білім беруге арналған жергілікті бюджет шығыстарының жоспарлы мәні өткен жылмен салыстырғанда 8 млрд. теңгеге өсті және 120,7 млрд. теңгені құрады (2023 жылы 111,9 млрд. теңге, 2022 жылы 97,9 млрд. теңге) және облыстың мектепке дейінгі, орта және қосымша білім беруге арналған жалпы шығыстарының 75% - ы құрады (3.3.1-сурет). 2023 жылдың соңына қарай облыстың орта біліміне жұмсалған нақты шығындар 114,2 млрд. теңгеге дейін ұлғайды, ал 2022 жылдың соңына қарай өзгеріссіз қалды.

2023 жылдан бастап білім беруге жұмсалатын барлық шығыстар тек жергілікті бюджеттен, оның ішінде білім беру ұйымдарының педагогтеріне еңбек өтілі, санаты және т.б. үшін қосымша ақылар түседі. 2024-2026 жылдарға арналған республикалық бюджеттен азаматтық тұлғалардың жекелеген санаттарының жалақысын арттыруға 123,2 млн. теңге сомасында трансферттер алу жоспарланып отыр, бұл Облыстың білім беруге жұмсалатын шығыстарының жалпы сомасына елеусіз әсер етеді.

Сурет 3.3.1. Жергілікті бюджеттердің орта білім беруге арналған шығыстарының пайыздық арақатынастағы үлесі.



Дереккөз: ББ деректері

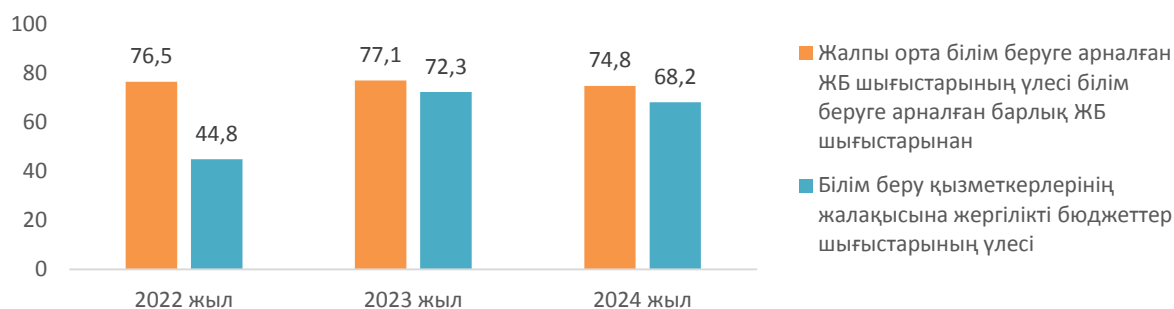
Өткен жылмен салыстырғанда орта білім беру шығындарының үлесі 15 өңірде төмендеді. Шығындар үлесінің ең көп төмендеуі Қамысты (9,6% - га) және Федоров (8,1% - га) аудандарында байқалады. Бес өңірде шығыстардың үлесі ұлғайды, ең көп өсім (3,6% - га) Амангелді ауданы мен Лисаков қаласында байқалады.

Орта білім беру шығындарының ең аз үлесі қалаларда байқалады: Лисаковск (65%), Қостанай (68%), ал ауылдық өңірлерде бұл үлес әлдеқайда жоғары. Бұл ауылдық өңірлерде контингенті аз шағын жинақталған мектептердің көп болуымен түсіндіріледі, олар

жиынтығында ғимараттарды күтіп-ұстауға көп шығындарды, педагог қызметкерлердің жалақысына ауылдық қосымша ақыларды талап етеді.

Педагогтердің жалақысына жұмсалатын шығыстардың үлесі өткен жылмен салыстырғанда 4,1% - ға төмендеп, Облыстың орта білім беруге жұмсалған жалпы шығындарының 68,2% - құрады. 2023 жылы, керісінше, 2022 жылмен салыстырғанда педагогтердің жалақысына жергілікті бюджет шығындарының үлесінің (42,8 млрд. теңге немесе 27,5% - ға) айтарлықтай өсуі байқалды (3.3.2-сурет, қосымшаның 3.3.3-кестесі).

Сурет 3.3.2. Жергілікті бюджеттердің орта білім беруге және бастауыш, негізгі және орта мектептердің, мектеп - балабақшалардың білім беру қызметкерлерінің жалақысына жұмсалатын шығыстарының пайыздық арақатынастағы үлесі.

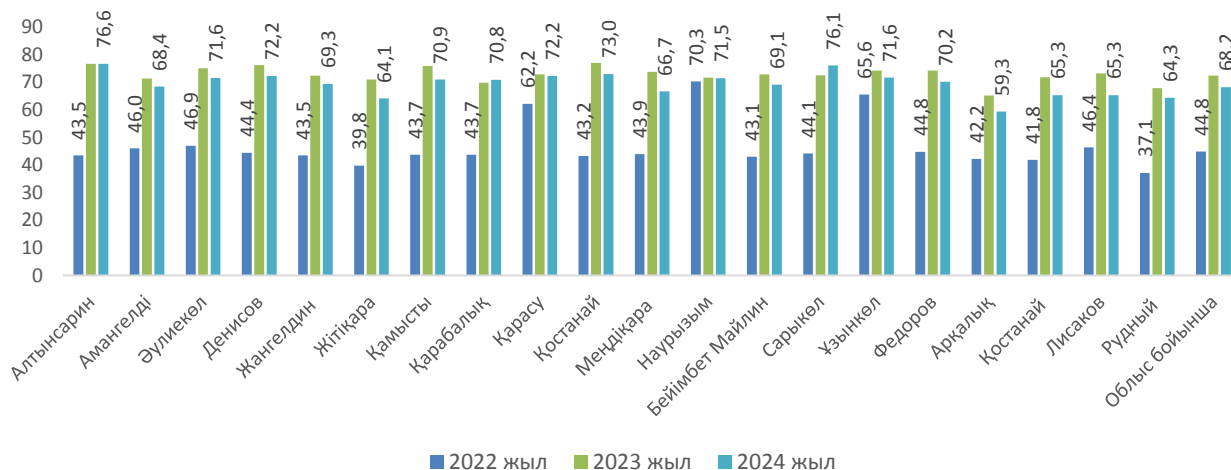


Дереккөз: ББ деректері

2023 жылдан бастап білім беруге арналған барлық шығыстар жергілікті бюджеттен жүргізілетіндіктен, тиісінше педагог қызметкерлердің жалақысына жергілікті бюджет шығыстарының үлесі өсті.

Облыс өңірлері бөлінісінде Алтынсарин (76,6%) және Сарыкөл (76,1%) аудандарындағы педагог қызметкерлердің жалақысына жергілікті бюджет шығыстарының ең көп үлесі. Облыстық мәннен төмен: Арқалық (59,3%), Рудный (64,3%), Лисаковск және Қостанай (65,3% - дан) қалаларындағы педагогтердің жалақысына жұмсалатын шығындардың үлесі, қалған өңірлерде бұл үлес 70% - дан астамды құрайды (3.3.3-сурет.).

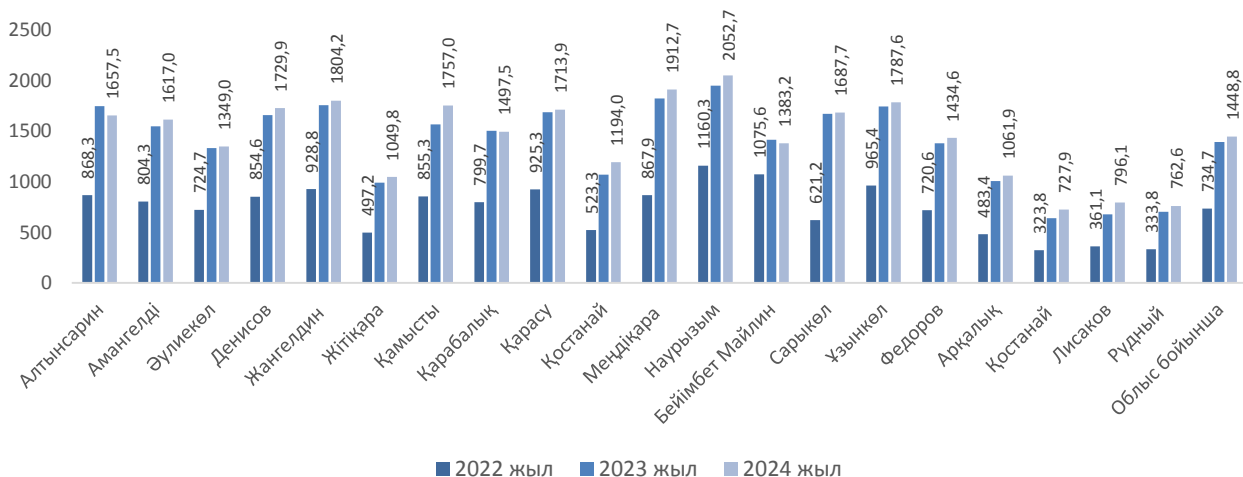
Сурет 3.3.3. Бастауыш, негізгі және орта мектептердің, мектеп - балабақшалардың білім беру қызметкерлерінің жалақысына жергілікті бюджеттер шығыстарының пайыздық арақатынастағы үлесі.



Дереккөз: ББ деректері

Облыс бойынша орта білім беретін 1 білім алушыға арналған жергілікті бюджет шығындары педагогтердің жалақысына жұмсалатын шығындарға байланысты және де ұлғаяды: 2022 жылы – 734,7 мың теңге, 2023 жылы – 1373 мың теңге, 2024 жылы – 1448,8 мың теңге (3.3.4-сурет, 3.3.2-кесте. қосымшада).

Сурет 3.3.4. Орта білім беруде бір білім алушыға жергілікті бюджет шығындары, мың теңге.



Дереккөз: ББ деректері

Облыстың ауылдық өңірлерінде бір білім алушыға жергілікті бюджет шығындары қалаларға қарағанда едәуір көп. Ауылдық өңірлер арасында орта білім беруде бір білім алушыға жұмсалатын шығыстардың ең көп сомасы: Наурызым (2052,7 мың теңге) және Меңдіқара (1912,7 мың теңге) аудандарында, қалалар арасында Қостанай қаласында ең төмен мәні (727,9 мың теңге).

Мұны қалалық және ауылдық жерлердегі мектептер сыныптарының әр түрлі толымдылығымен, сондай – ақ мектептердің 63,4% – ы (2022 жылы-65,2%, 2023 жылы-63,6%) шағын жинақталған және 1 оқушыға жергілікті бюджет шығындары ең үлкен болып табылатын ауылдық өңірлердегі Оқушылар контингентінің аздығымен түсіндіруге болады.

Орта білім беруге арналған жергілікті бюджет шығындарының өсуімен бірге 2021 жылдан 2023 жылға дейінгі үш жыл ішінде орта білім беруде бір білім алушыға шаққандағы жан басына шаққандағы ЖӨӨ-ге бюджет шығыстарының арақатынасы (0,09-ға) өсті (3.3.1-кесте), бірақ 2022 жылы бұл арақатынас 0,1 бірлікке төмендеді.

Кесте 3.3.1. Орта білім берудегі бір білім алушыға шаққандағы бюджет шығыстарының жан басына шаққандағы ЖӨӨ-ге арақатынасы, мың теңге.

| Жыл | 2021 | 2022 | 2023 |
|---|--------|--------|--------|
| Бір білім алушыға бюджет шығындары, мың теңге | 641,0 | 734,7 | 1395,8 |
| Жан басына шаққандағы ЖӨӨ, мың теңге | 4082,8 | 5014,7 | 5550,6 |
| Орта білім берудегі бір білім алушыға шаққандағы бюджет шығыстарының жан басына шаққандағы ЖӨӨ-ге арақатынасы | 0,16 | 0,15 | 0,25 |

Дереккөз: ББ, ҚР Стратегиялық жоспарлау және реформалар бойынша агенттіктің ұлттық статистика бюросы деректері

Жан басына шаққандағы ЖӨӨ-ге орта білім берудегі бір білім алушыға шаққандағы бюджет шығыстарының арақатынасының өсуі 2021 жылмен салыстырғанда 2023 жылы бір білім алушыға жұмсалатын шығындар екі есеге жуық (54,1% - ға немесе 754,8 мың теңгеге) өскендіктен орын алды, бұл жан басына шаққандағы ЖӨӨ-нің өсуімен салыстырғанда айтарлықтай (26,4% - ға немесе 1 467,8 мың теңгеге).

Сонымен қатар, жан басына шаққандағы ЖӨӨ өсімі ЖӨӨ өсімінің көрсеткіші болып табылмайды, өйткені Қостанай облысы бойынша ЖӨӨ сол кезеңде 804 646,8 млн. теңгеге төмендеді (ЖӨӨ 2021 жылы – 3 516 221 млн. теңге, 2022 жылы – 4 182 077,8 млн. теңге, 2023 жылы-2 711 574,2) сондай – ақ, облыс халқының саны 33077 адамға азайды (2021 жылы – 865187 адам, 2022 жылы – 858347 адам, 2023 жылы-832 110 адам), бұл жан басына шаққандағы ЖӨӨ өсімінің әсерін берді.

3.4. Жалпы орта білім беруді материалдық-техникалық қамтамасыз ету

Материалдық-техникалық жарактандыру білім беру ұйымдарының білім беру қызметі, оқытуда заманауи компьютерлік және цифрлық білім беру технологияларын пайдалану, білім алушылардың денсаулығын сақтау және нығайту үшін қажетті жағдайлар жасауды қамтамасыз етеді, білім беру қызметінің тиімділігі мен нәтижелілігінің факторларының бірі болып табылады.

445 мемлекеттік күндізгі жалпы білім беретін мектептердің ішінен (3.4.1-сурет, 3.4.1-кесте. қосымшалар), 390 мектеп (88,3%) үлгілік ғимараттарда, 55 мектеп (11,7%) – бейімделген ғимараттарда (2022 жылы: 401 (85%) – үлгілік ғимараттарда, 55 72 (15%) – бейімделген ғимараттарда) орналасқан.

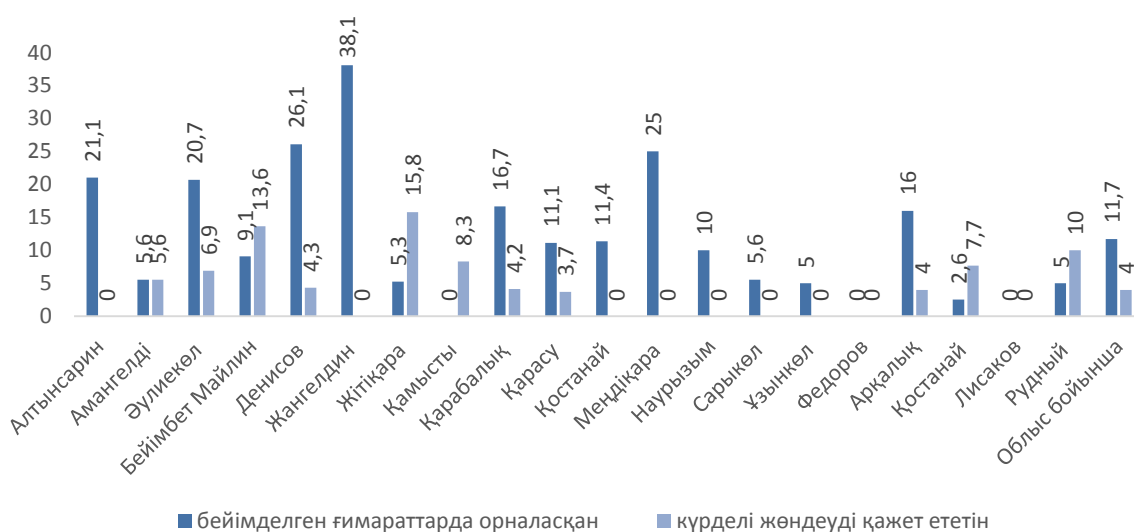
Сурет 3.4.1. Мектептердің жалпы санының % - күрделі жөндеуді талап ететін үлгілік, бейімделген ғимараттарда орналасқан мектептердің үлесі.



Дереккөз: ББ деректері

Үлгілік ғимараттарда орналасқан мектептердің үлесі соңғы үш жылда бекітілген үлгілік жобаларға сәйкес салынып жатқан шағын жинақталған ауылдық мектептерді жабу және жаңа мектептер салу есебінен өсуде (1,3% - га). Облыстың 19 мектебінде (2022 жылы 29 мектепте немесе 6%), бұл мектептердің 4% - құрайды, күрделі жөндеу қажет.

Сурет 3.4.2. Мектептердің жалпы санының % - күрделі жөндеуді талап ететін бейімделген ғимараттарда орналасқан мектептердің үлесі.



Дереккөз: ББ деректері

Бейімделген ғимараттарда орналасқан мектептердің ең көп үлесі Жангелдин – 38,1% (13 мектептің 8 – і, 2022 жылы – 40,9%), Денисов – 26,1% (17 мектептің 6 – ы, 2022 жылы-26,1%) және Мендіқара-25% (18 мектептің 6-ы, 2022 жылы - 37,9%) аудандарда, Әуликөл (20,7) және Алтынсарин (21,1%) аудандарында осындай мектептердің едәуір жоғары пайызы (26%) (3.4.2-сурет). Барлық жалпы білім беретін мектептер типтік ғимараттарда тек Қамысты, Федоров аудандарында және Лисаков қаласында орналасқан.

Жітіқара ауданында күрделі жөндеуді қажет ететін мектептердің ең көп үлесі 15,8% немесе 19 мектептен 3 мектеп (2023 жылы – 15% немесе 20 мектептен 3 мектеп) және Б. Майлин атындағы ауданда 22 мектептен 13,6% немесе 3 мектеп (2023 жылы-12,5% немесе 24 мектептен 3 мектеп).

2024 жылы 3,6 млрд. теңге сомасына 12 білім беру объектісінде күрделі жөндеу жоспарланған: 9 мектеп, 2 балабақша, 1 колледж.

Барлық 12 нысан бойынша 2023 жылдан бастап ауыспалы жобалар бойынша шарттар жасалды: №9 ЖББМ.Қайырбекова қ., Мен/Қостанай қ. №6 ауд., Арқалық қ. №10 ОМ, Рудный қ. №8 ауд., Қамысты ауданы Қарабатыр ОМ, БСГ.А. Чутаева Мендіқара ауданы, Қостанай ауданы Ждановка ЖББМ, Костряковка ЖБМ, Федоров ауданы Банновка ЖББМ, ЖББМ. Кенжетаева Әуликөл ауданы, Сарыкөл ауданы Барвиновка ОШ, Қостанай құрылыс колледжі (шеберхана).

Жаңғырту шеңберінде 6 күрделі жөндеу (жөндеу жұмыстары басталды), 50 ағымдағы жөндеу (шарттар жасалды, жөндеу жұмыстары басталды) жүргізілуде, 12 (химия-5, физика-4, биология-2, STEM-1) пәндік кабинеттерді сатып алу жоспарлануда. Бүгінгі таңда 7 нысан бойынша шарттар жасалды, 5 нысан бойынша конкурстық рәсімдер жүргізілуде. Сондай-ақ, 81 мектепке көркем әдебиет сатып алу, 10 мектепте жиһазды жаңарту, 49 асхананы жаңғырту, 75 мектепте қауіпсіздікті нығайту жоспарлануда.

Оқушы орындарының тапшылығын болдырмау үшін 2025 жылға дейін «Жайлы мектеп» ұлттық жобасы шеңберінде 6 300 орындық 8 мектеп салу жоспарланған, шығыстардың болжамды сомасы 37,2 млрд. теңгені құрайды.

2022 жылғы 25 қарашада Қостанай облысының әкімдігі мен Еуразиялық Топтың (Eurasian Resources Group (ERG) кәсіпорындары арасында Рудный қаласында 1 200 орындық мектеп салуға Меморандум жасалды, 2025 жылғы қыркүйекте пайдалануға беру мерзімімен құрылыс-монтаж жұмыстары басталды.

2023 жылы пайдалануға беру мерзімі 2024 жылы 4500 орындық 6 мектептің құрылысы басталды: Береке-2 шағын аудандарында 1200 орындық және Қостанай қаласында 900 орындық әуежай, Рудный қаласында 900 орындық, Қостанай ауданының Заречное кентінде 900 орындық, Арқалық қаласында Әуликөл ауданы Құсмұрын кентінде 300 орындық 300 орын.

2024 жылға пайдалануға беру мерзімі 2025 жылы 1800 орындық 2 мектеп салу жоспарланған: Қостанай қаласының Қонай-2 шағын ауданында 600 орындық, Тобыл қаласында 1200 орындық.

Объектілерді жобалау және салу бойынша Тапсырыс беруші – «Samruk-Kazyna Construction» АҚ. Сонымен қатар, «Ауыл-ел бесігі» аясында Жангелдин ауданындағы Сужарған ауылындағы мектепке қосымша құрылыс (асхана және акт залы) басталды. Барлық жобалар екі жылдық 2024 жылы пайдалануға беру мерзімі.

Бүгінгі таңда Қостанай қаласында 1880 орындық Береке микроауданында 980 орындық және Қонай микроауданында 900 орындық 2 мектеп құрылысының құрылыс-монтаждау жұмыстары жалғасуда, бұл жобалардың аяқталу мерзімі 2024 жылдың соңына дейін.

«АТТМ групп құрылыс компаниясы» ЖШС-мен Гурьяновка және Еңбек ауылдарында мектеп салуға шарт жасалды, орындалу мерзімі - 2024 жыл.

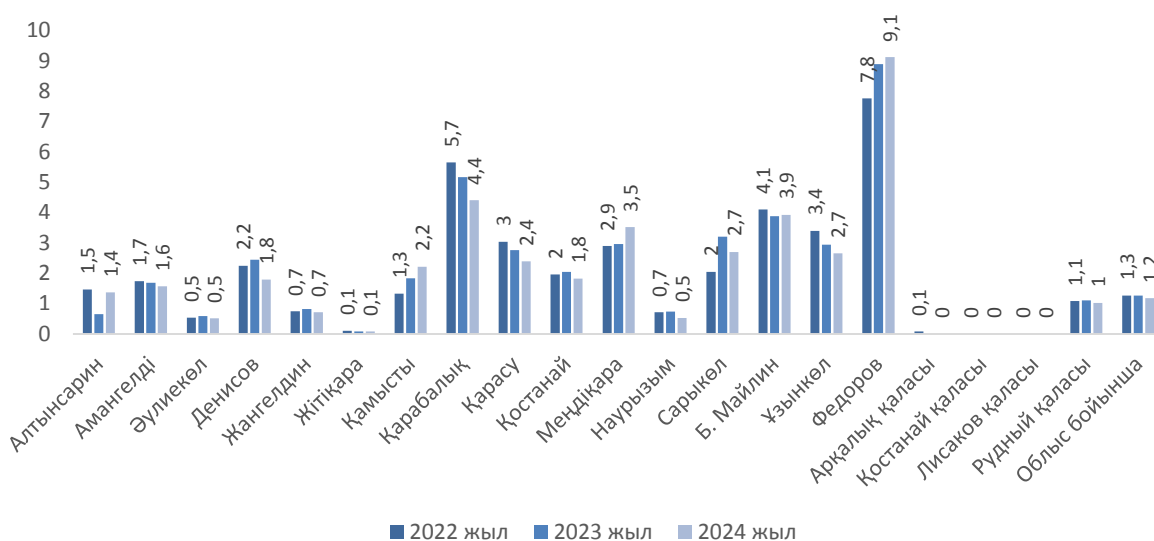
Мектептері жоқ елді мекендерден балаларды оқытуды ұйымдастыру.

Облыста мектеп жасындағы балалары аз шағын ауылдар үлкен проблема болып табылады, жыл сайын мемлекеттік нормативтерге сәйкес келмейтін шағын жинақталған ауылдық мектептердің жабылуына байланысты мұндай мектептердің саны артып келеді. Мектеп жабылған кезде ғана емес, сонымен қатар орта мектепті негізгі немесе негізгі мектепті бастауыш мектепке қайта құру кезінде балалар қалады, олар үшін жақын маңдағы мектепке күнделікті жеткізуді немесе аудан орталығында орналасқан интернатқа апта сайын жеткізуді ұйымдастыру қажет.

2024 жылы мектеп жасындағы 1315 бала (2022 жылы – 2933 бала немесе 2,6%) немесе облыстың барлық оқушыларының 1,18% (барлығы 111789 адам), мектебі жоқ 214 елді мекенде тұрады (2022 жылы-2933 оқушы, 2023 жылы-2385 оқушы), мұндай ауылдарда облыстың барлық аудандарында.

Федоров ауданында мектептері жоқ елді мекендерде тұратын мектеп жасындағы балалардың ең көп үлесі – 9,1% немесе 264 оқушы, 2022 жылы-7,8% (3.4.3-сурет., кестелер 3.4.2., 3.4.3 қосымшалар). Федоров, Меңдіқара және Қамысты аудандарында бұл көрсеткіш соңғы үш жылда тиісінше 1,3% - ға, 0,6% - ға және 0,9% - ға өсті, қалған өңірлерде мұндай балалардың үлесінің төмендеуі байқалады.

Сурет 3.4.3. Елді мекендерде тұратын, мектептері жоқ мектеп жасындағы оқушылардың үлесі оқушылардың жалпы санының пайыздық қатынасында, %.



Дереккөз: ББ деректері

Қарабалық (1,3%), Денисов (0,4%), Қамысты (0,8%) және Ұзынкөл (0,7%) аудандарында мектептері жоқ елді мекендерде тұратын оқушылардың үлесі айтарлықтай төмендеді, бұл осы аудандардағы мектептердің жабылуына байланысты. Жітіқара (0,1%), Әуликөл (0,5%) және Наурызым (0,5%) аудандарындағы ең төменгі көрсеткіштер.

Мұндай балаларды оқытумен қамту 100% - составляет құрайды, оның ішінде 138 мектепте күн сайын 2567 оқушы (2022 жылы – 127 мектепте 2527 оқушы), интернаттарға апта сайын 346 оқушы (2022 жылы – 338 оқушы), туыстарында – 3 оқушы (2022 жылы – 36 оқушы) тасымалдаумен қамтылған.

Балаларды мектепке тасымалдауды жүзеге асыру үшін 145 бірлік (2022 жылы – 138 бірлік) автомобиль көлігі тартылды, оның ішінде: 80 автобус, 40 шағын автобус, 25 басқа көлік (2022 жылы – 60 автобус, 49 шағын автобус, 29 басқа көлік). Жыл сайын қажетті автокөліктердің қосымша саны сатып алынады, оның ішінде ескі автопарк жаңартылады. Аудандардың білім бөлімдерінің балансында 36 бірлік техника, мектеп балансында-79 бірлік, тартылған автокөлік 30 бірлікті құрайды (2022 жылы: ҚБ – 34 бірлік, мектеп – 71 бірлік, жеткізуші – 33 бірлік).

Интернаттар Қостанай облысының Науырзым (5 оқушы) және Қостанай аудандарынан (333 оқушы) басқа барлық аудандарында бар, олар үшін күнделікті тасымалдау ұйымдастырылған.

Қауіпсіз қол жетімділік және бақылау

Облыстың білім беру ұйымдары 100% бейнебақылау жүйелерімен жабдықталған: барлығы – 13 551 камера, оның ішінде аналогтық – 9 255 камера, цифрлық-4 296 камера.

2024 жылы қауіпсіздікті нығайтуға 1 млрд.теңгеден астам қаражат бөлінді, оның ішінде бейнебақылау жүйелерін (цифрлық камералар) жаңартуға – 102,2 млн. теңге (балабақшалар-98,7 млн. теңге., мектептер-3,5 млн. тг.), дыбыстық, сөйлеу ескертулерін орнату – 72,6 млн. теңге, лицензияланған қорғауды енгізу-870 млн. теңге.

2024 жылғы наурызда білім беру ұйымдарын (мектептер, балабақшалар, колледждер, органдар) қауіпсіздік жүйелерімен жаратқандыру жөніндегі өңірлік жоспар бекітілді. қосымша білім беру).

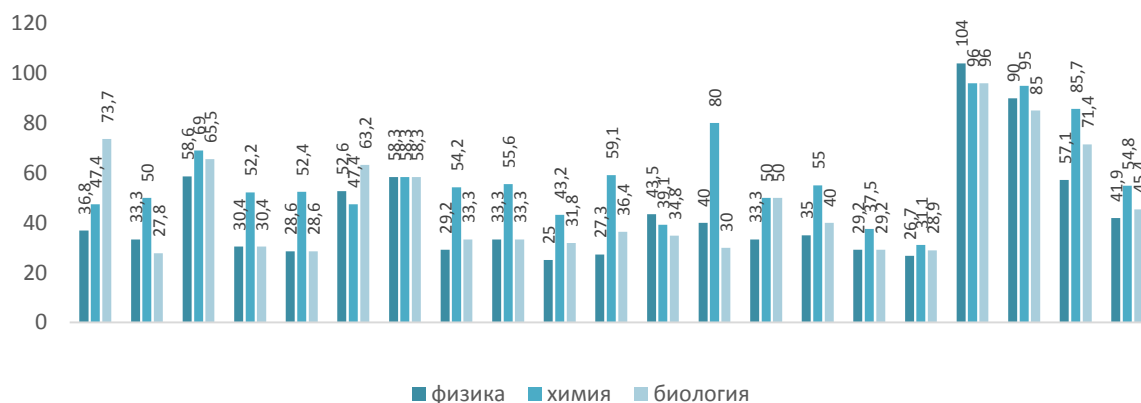
Жаңа модификация кабинеттері

Облыс мектептерін жаңа модификация кабинеттерімен жаратқандыру жалғасуда.

2024 жылы 17 пәндік кабинет: химия – 6, Физика – 5, Биология – 5 және 1 STEM зертханасын сатып алуға 205,2 млн.теңге бөлінді. 2024 жылдың бірінші жартыжылдығында 3 кабинет жеткізілді, 9 кабинет бойынша жеткізу жүргізілуде, 5 кабинет бойынша конкурстық рәсімдер жүргізілуде.

2024 жылы облыс мектептерінің 2024 жылы мектептердің жалпы санына пайыздық қатынаста жаңа модификация кабинеттерімен жаратқандырылуы: физика бойынша – 41,9% немесе 190 кабинетті құрады (3.4.4-сурет., 3.4.4 – қосымшаның кестесі), химия бойынша – 54,8% немесе 249 кабинет, биология бойынша – 45,4% немесе 206 кабинет (2022 жылы: физика бойынша – 36% немесе 174 кабинет, химия бойынша – 79,7% немесе 240 кабинет, биология бойынша-38,7% немесе 187 кабинет). Соңғы үш жылда жаңа модификация кабинеттерінің саны облыс бойынша өсті: физика бойынша 16 бірлікке, химия бойынша 9 бірлікке, биология бойынша 19 бірлікке.

Сурет 3.4.4. Облыстың жалпы орта білім беру ұйымдарының аудандар бөлінісінде жаңа модификация кабинеттерімен жаратқандырылуы,%, 2024 жыл.



Дереккөз: ББ деректері

Облыс өңірлері арасында жаңа модификация кабинеттерімен, Қостанай қаласының мектептерімен, облыстық мамандандырылған мектептермен жарақтандырудың ең көп үлесі: физика – 104% (2022 жылы-58,1%), химия – 96% (2022 жылы – 53,5%), биология-96% (2022 жылы: - 53,5%). Қостанай ауданында физика кабинеттерімен жарақтандырылған мектептердің ең аз үлесі – 25% (2022 жылы – 21,7%), Арқалық қаласында химия кабинеттерімен – 31,1% (2022 жылы – 53,8%), Амангелді ауданында биология кабинеттерімен – 27,8% (2022 жылы-27,8%)

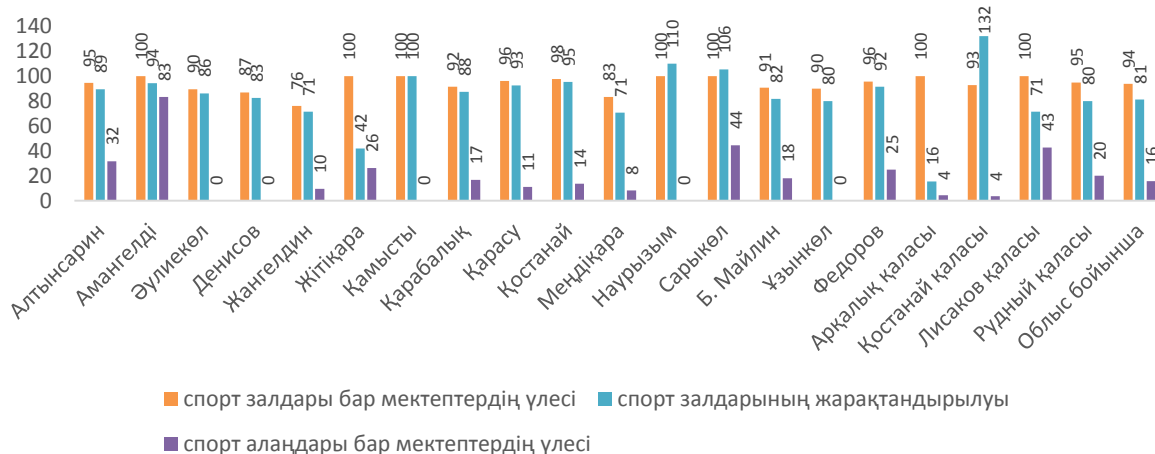
Спорт залдары

ҰБДҚ мәліметтері бойынша, Қостанай облысында спорт залдарының 94% - ы немесе облыстың 417 мектебі (2022 жылы 89,2%), 28 мектепте 6% - ы (52 мектеп немесе 10,8%) жоқ.

Облыстың тек жеті өңірінде, барлық мектептерде: Амангелді, Жітіқара, Қамысты, Наурызым, Сарыкөл аудандарында және Арқалық және Лисаков қалаларында спорт залдары бар. Қалған 13 өңірде, облыс мектептерінің 6% - ы-1 немесе 17 мектепте оқушылар бейімделген үй-жайларда оқиды.

Меңдіқара және Жангелді аудандарындағы спорт залдары бар мектептердің ең аз үлесі – 83% және 76% (сурет.3.4.5).

Сурет 3.4.5. Мектептердің спортпен шұғылдану үшін орындармен қамтамасыз етілуі.



Дереккөз: ҰБДҚ деректері

Ашық ауада спорт сабақтарын өткізудің қосымша мүмкіндігі мектеп аумағында спорт алаңдарының болуы болып табылады, бірақ облыс бойынша тек 16% немесе 71 мектепте жеке спорт алаңдары бар. Спорт алаңдарының ең көп үлесі: Амангелді ауданында (83% - 6 алаң). ҰБДҚ мәліметтері бойынша, облыстың бес ауданында өз спорт алаңы бар бірде-бір мектеп жоқ: Әулікөл, Денисов, Қамысты, Наурызым және Ұзынкөл аудандарында.

Жалпыға бірдей білім беру қоры, ыстық тамақ

Облыс мектептерінде тегін ыстық тамақ отбасылардың әлеуметтік осал санаттарындағы оқушылар үшін ұйымдастырылған, қалған оқушылар үшін мектеп асханасында немесе буфетте ақылы тамақтану мүмкіндігі беріледі.

2024 жылы облыс бойынша мектептерді ұстауға арналған бюджет 111 554,4 млрд. теңгені құрады, оның ішінде жалпы білім беру қорына 5 767,5 млрд.теңге немесе бюджет қаражатының жалпы көлемінің 5,2% бөлінді.

1-4 сыныптарда 45 917 бала оқиды, олар 100% тегін ыстық тамақпен қамтылған. Барлық бастауыш сынып балаларын тегін тамақпен қамтамасыз ету үшін 2023 жылдың қыркүйек - желтоқсан айларына жергілікті бюджеттен 1,8 млрд. теңге бөлінді.

Жалпыға бірдей білім беру қорынан 53 239 бала қамтылды. Әлеуметтік осал отбасылардан шыққан 53 239 балаға, оның ішінде 1-4 сыныптардан бастап 46 071 балаға тамақ ұйымдастырылды. Тамақтанудың орташа құны 620 теңге, тегін тамақтануды ұйымдастыруға жұмсалған жалпы шығындар 5 403,1 млн. теңгені құрап, әлеуметтік осал отбасылардан шыққан балаларды 100% қамтуды қамтамасыз етті.

Ағымдағы жылы 12 146 бала киім, мектеп формасы, аяқ киім және кеңсе керек-жарақтарын сатып алу үшін жалпы сомасы 527,2 млн.теңгеге (ата - анасының өтініші бойынша) ақшалай қаражатпен (ата-анасының карт-шоттарына АЕК мөлшерінде аудару, 2024 жылы-43 407 теңге) қамтамасыз етіледі.

Ыстық тамақ Облыстың 402 мектебінде ұйымдастырылған (90,3%) 110054 оқушы үшін (98,8%) оның ішінде 45 251 бастауыш сынып балалары тегін ыстық тамақпен қамтылған;

Буфеттік тамақтану 43 мектепте ұйымдастырылған (9,7%) 1 735 оқушы үшін (1,2%), оның ішінде 820 бастауыш сынып балалары тегін буфеттік тамақпен қамтылған.

Ас блогы 305 мектепте, 140 мектепте бар буфеттер. Асхана жоқ 80 мектепте тамақтану келесідей ұйымдастырылған: 27 тамақтандыру, 45 буфет, 8 ыстық тамақ (бейімделген бөлме).

Білім беру ұйымдарын оқу-әдістемелік қамтамасыз ету (кітапхана қоры)

2024-2025 оқу жылына оқу және көркем әдебиет сатып алу үшін 1 млрд. 178 млн. теңге қарастырылған. Электрондық платформада 3-сыныптарға арналған жаңа оқулықтар мен оқу-әдістемелік кешендер толық көлемде сатып алынды ETANDAU.GOV.KZ.: қазақ тілінде оқытатын мектептерге арналған Орыс тілі, ағылшын тілі, Неміс тілі, француз тілі, еңбекке баулу (қаз, орыс), бейнелеу өнері (қаз, орыс), цифрлық сауаттылық (қазақ, орыс).

Барлық балалар контингентіне қайта басылған оқулықтар сатып алынды: 3-сынып бойынша-жаратылыстану (қаз, рус), 7-сынып-қазақ тілі, 8-сынып-дүниежүзілік тарих (қаз, рус), 9-сынып - қазақстан тарихы (қаз, рус) Қазақстан географиясы (қаз, рус) 5 - тен 9-сыныпқа дейін-жаһандық құзыреттер.

Сонымен қатар, аудандар мен қалалардың білім бөлімдерінің өтінімдері негізінде арнайы түзету (нашар көретін оқушылар үшін және т.б.), 1-11 сыныптардан бастап қосымша оқулықтарға тапсырыс берілді.

Жалпы сомасы 975,7 млн. теңгеге 310 418 оқулыққа тапсырыс беріліп, шарттар баспаларға жіберілді. Электронды платформада көркем әдебиетке тапсырыс берілген bookfund.kz. министрліктердің 2023 жылғы 12 желтоқсандағы № 368 бірлескен бұйрығымен бекітілген 9 баспадан жалпы сомасы 116,6 млн. мың теңгеге 28 575 дана тізбе бойынша облысқа 306 көркем әдебиет атауына тапсырыс берілді.

Көркем әдебиет тізімінде негізінен мемлекеттік тілде, сондықтан жалпы білім беретін мектептердің мұғалімдері қазақ тіліндегі көркем әдебиеттің 87% - и және орыс тіліндегі 13% -. таңдады."

Ақпараттандыру

Жергілікті бюджеттен Интернет жылдамдығын арттыруға қосымша 242,6 млн. теңге бөлінді, 2024 жылғы 4 сәуірде № 305 шарт жасалды, Облыстың 180 ұйымында Starlink жабдығын орнату арқылы Интернет желісінің жылдамдығы артты.

Білім басқармасы Білім министрлігімен бірлесіп, цифрлық даму, инновация және аэроғарыш өнеркәсібі министрлігінің қолдауымен 183 Ауылдық мектепте интернет жылдамдығын 20 Мбит/сек дейін арттырудың техникалық мүмкіндігін қамтамасыз ететін провайдерді (Starlink) анықтады.

«Starlink» геостационарлық емес байланыс жүйесі бойынша кең жолақты интернет желісіне қол жеткізуді ұйымдастыру үшін шарт жасалып, 165 мектеп қосылды: Амангелді, Әулікөл, Денисов, Жангелдин, Жітіқара, Наурызым, Қарабалық, Қамысты, Б.Майлин ауданы, Қарасу, Федоров, Меңдіқара, Ұзынкөл, Сарыкөл, Қостанай аудан аудандары, Лисаков қ., Арқалық қ.

Бірінші жартыжылдықтың қорытындысы бойынша 184 мектептегі 193 мектептің (95,3%) интернет желісінің жылдамдығы алты өңірде 20 Мбит/с-тан (9 мектеп немесе 4,7%), Интернет желісінің жылдамдығы 4-тен 10 Мбит/с-қа дейін: Қарабалық (33,3%), Денисов (62,5%), Жангелдин (80%), Қамысты (87,5%), Ұзынкөл (94,7%) аудандарында және Арқалық қаласында (90,9%).

Жылдамдығы 20 Мбит/с – тан кем 9 мектептің ішінен 3 мектеп: Арқалық қ. Қызылжұлдыз ОМ, **Жангелдин ауданы** – Түймұнақ ОМ, **Қарабалық ауданы** – Қособа ОМ таратылуға жатады; 6 мектепте Starlink технологиясы бойынша Интернет желісін арттыру жоспарлануда: **Денисов ауданы** – Комаров ОМ, Набережная НМ, Аршалы ОМ; **Қамысты ауданы**-Жайылма ЖБМ, Қарабалық ауданы - Приреченка ОМ, **Ұзынкөл ауданы** – Обаған ОМ.

Сондай-ақ, шекара маңындағы 18 мектепте қазір қосылу мәселесі шешілуде. Қазіргі уақытта оларда Starlink орнату мүмкіндігі жоқ, өйткені ол Ресей Федерациясының шекарасына 30 км-ден аз елді мекендерде бұғатталған. Оларды қосу жұмыстарын ағымдағы жылдың екінші жартыжылдығында аяқтау жоспарлануда.

Сонымен қатар, Қарабалық ауданында контингенттің жеткіліксіздігіне байланысты бір мектеп (Қособа БМ) жабылады, Жангелдин ауданында (Түйемойнақ БМ) және Арқалық қаласында (Қызылжұлдық ОМ) су тасқыны салдарынан екі мектеп жабылады.

Облыс бойынша қолданыстағы интернет-ресурсы (*сайттар, әлеуметтік желілердегі беттер және т.б.*) бар білім беру ұйымдарының (*мектепке дейінгі, орта, қосымша білім беру ұйымдары*) үлесі 93,1% - құрайды. Ұйымдардың 100% - Әулікөл, Қарасу аудандарында және Қостанай қаласында қолданыстағы интернет-ресурс бар. Мұндай мектептердің ең аз үлесі Арқалық қаласында (56,9%) және Меңдіқара ауданында (76,7%).

Мектептердің жабдықталуының негізгі көрсеткіші бір компьютерге шаққандағы оқушылар саны болып табылады. Бұл көрсеткіш аймақ оқушыларының жалпы санын ескере отырып, оқу процесінде қолданылатын компьютерлік техниканың жалпы санына есептеледі (*сатып алу мерзіміне қарамастан мектеп балансында*).

Облыс мектептеріндегі компьютерлік техниканың жалпы саны 35181 бірлікті құрайды, оның ішінде 29937 компьютер оқу процесінде қолданылады. Облыстың компьютерлік техникасының жалпы санынан соңғы 5 жылда 22860 компьютер сатып алынды.

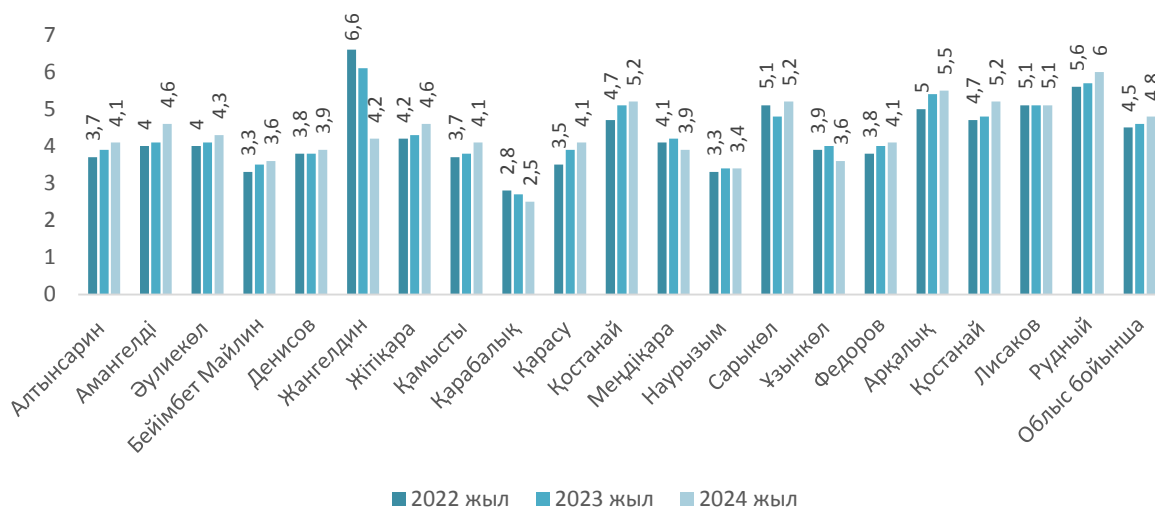
Облыста соңғы бес жылда сатып алынған бір компьютерге Оқушылар саны жыл сайын артып келеді, 2024 жылы бұл көрсеткіш 4,8 оқушыны құрады (2022 жылы – 4,5, 2023 жылы – 4,6) (*3.4.6-сурет., кесте 3.4.5 қосымшалар*).

Себебі компьютерлік техниканы сатып алудың негізгі шығы мектептер қашықтықтан оқыту форматына көшкен пандемия кезеңінде болды. Келесі жылдары компьютерлерді сатып алу айтарлықтай төмендеді, өйткені бұл көрсеткіште біз соңғы бес жылда сатып алынған жаңа компьютерлерді ғана ескереміз, сонымен бірге жыл сайын білім алушылар саны артып келеді, ал соңғы үш жылда бір компьютерге шаққандағы оқушылар саны өсті.

Ауылдық өңірлерде 1 Жаңа компьютерге ең аз Оқушылар саны: Қарабалық ауданында 2,5 оқушы және Б. Майлин ауданында 3,6 оқушы, бұл қос аудандарда білім алушылар жаңа компьютерлік техникамен көбірек қамтамасыз етілгенін білдіреді. Қалалық мектептерде 1

компьютерге Оқушылар саны өте жоғары: Арқалық қалаларында-5,5 оқушы және Рудный қалаларында – 6 оқушы.

Сурет 3.4.6. 1 компьютерге есептегенде Оқушылар саны.



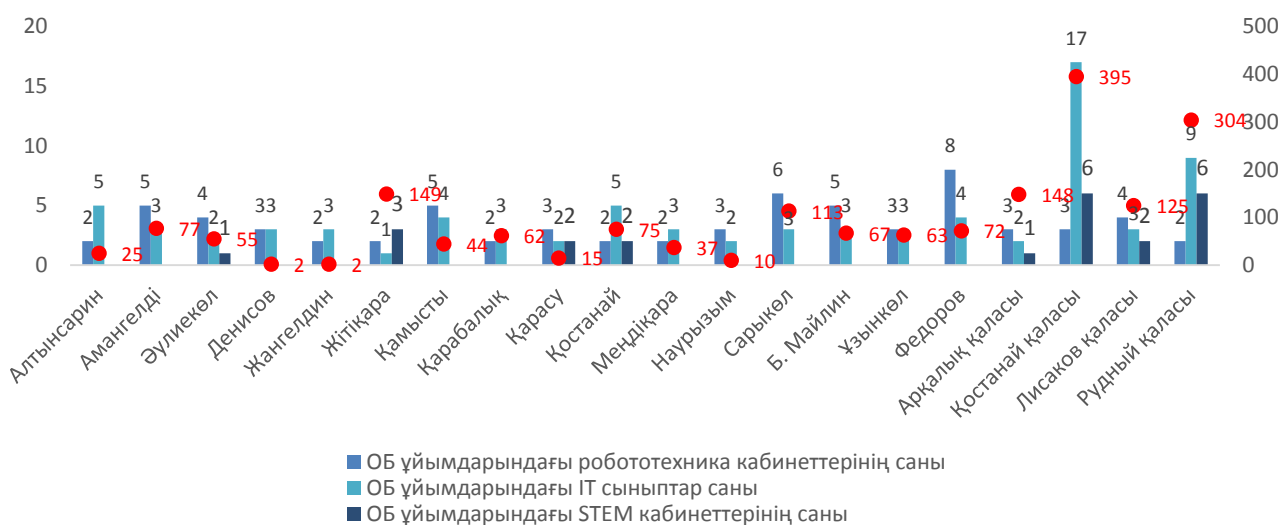
Дереккөз: АБСБӘО деректері

2019-2020 оқу жылынан бастап робототехника курсының жалпы орта білім беретін оқу бағдарламасының вариативті компонентіне енгізіле отырып, облыстың білім беру ұйымдарына робототехника және ІТ сыныптар кабинеттерін жеткізу басталды (3.4.7-кесте, қосымшалар).

2018-2024 жылдар аралығында 74 робототехника кабинеті ашылды: 2018 жылы – 27 кабинет, 2019 жылы – 3 кабинет, 2020 жылы – 5 кабинет, 2021 жылы – 1 кабинет, 2022 жылы – 3 кабинет, 2023 жылы – 30 кабинет, 2024 жылы сатып алу жүргізілмеді.

2024 жылы облыс мектептері 80 ІТ-сыныптармен қамтамасыз етілді: 2018 жылы және одан бұрын – 28 сынып, 2019 жылы – 37 сынып, 2020 жылы – 9 сынып, 2021 жылы – 2 сынып, 2022 жылы – 4 сынып, 2023 және 2024 жылы сатып алу жүргізілген жоқ (3.4.7-сурет, кесте 3.4.4. қосымшалар).

Сурет 3.4.7. Орта білім беру ұйымдарында робототехника кабинеттері мен жиынтықтарының, ІТ сыныптардың, STEAM кабинеттерінің, бірліктердің болуы.



Дереккөз: АБСБӘО деректері

Облыстың барлық өңірлерінде робототехника кабинеттері мен жиынтықтары, IT сыныптары бар. Облыстың әрбір мектебін кем дегенде робототехника жиынтығымен қамтамасыз ету қажет, бірақ бүгінгі таңда олардың саны жеткіліксіз. Сыныптардың толымдылығына байланысты әр мектепте робототехника жиынтығы бір сыныпқа арналған болуы керек, осылайша әр бала роботтарды жеке құрастыра алады және оның жұмыс бағдарламасын реттей алады.

Аудандар бойынша робототехника бойынша жиынтықтар саны орта есеппен мектептер санынан 2-3 есе көп. Денисов және Жангелдин аудандарында барлығы 2 жиынтық бар, бұл бір мектепті қамтамасыз ету, қалғандарында олар жоқ, сәйкесінше 3 және 2 робототехника кабинеттерінің саны, демек, қалған мектептерде робототехника бойынша сабақтар өткізілмейді немесе іс жүзінде жүргізілмейді. Науырзым (3 кабинет, 10 жиынтық) және Қарасу (3 кабинет, 15 жиынтық) аудандарында робототехника кабинеттері мен жиынтықтарының жеткіліксіз саны.

STEM кабинеттерімен облыстың 4 ауданнан 24 мектебі ғана жабдықталған: Әуликөл – 1 кабинет, Жітіқара – 3 кабинет, Қарасу – 2 кабинет, Қостанай – 2 кабинет және 4 қала: Арқалық – 1 кабинет, Қостанай – 6 кабинет, Рудный – 6 кабинет, Лисаков – 2 кабинет.

Барлық аудандарда интерактивті (428 бірлік) жабдықтар мен лингафондық-мультимедиялық (151 кабинет) кабинеттер бар. Интерактивті жабдықтардың ең көп саны: Қостанай (43 бірлік), Қостанай қаласы (36 бірлік), Қарасу (27) аудандарында. Лингафон-мультимедиялық кабинеттердің ең көп саны: Қостанай қаласында (15 кабинет), Федоров (13 кабинет) және Денисов (11 кабинет) аудандарында.

Ақпараттық жүйелер

2016 жылдан бастап Қостанай облысының мектептерінде «Kundelik» оқушыларына арналған электрондық журналдар мен күнделіктердің бірыңғай ақпараттық жүйесі енгізілді. «Kundelik» ақпараттық жүйесінде 458 ұйым тіркелген, оның ішінде 445 мемлекеттік күндізгі жалпы білім беретін мектеп, 1 кешкі мектеп; 7 жекеменшік жалпы білім беретін мектеп; 5 Арнайы білім беру ұйымы.

Бүгінгі таңда цифрлық білім беру платформаларына 153 жалпы білім беретін мектеп немесе 34,4% қол жеткізе алады, сондай-ақ облыс бойынша көктемгі су тасқыны жағдайына байланысты «BilimLand» компаниясы қосымша 51 жалпы білім беретін мектепке уақытша рұқсат берді. Қалған білім беру ұйымдарында конкурстық рәсімдер жүріп жатыр.

Қазіргі уақытта «Кунделик» электрондық жүйесі білім алушылар мен педагогтар жұмыс істейтін онлайн-платформалармен және қашықтықтан форматта синхрондалған. Қашықтықтан оқыту шеңберінде синхронды және ассинхронды форматтарда бірегей жұмыс тәжірибесі жинақталды, IT-технологияларды пайдалана отырып, жұмысты жетілдіру бойынша педагогтарға арналған тренингтер өткізілді. Сонымен қатар, облыс мектептерінің мұғалімдері мен оқушылары сабақтарда және сабақтан тыс уақытта ҰБТ-ға, қорытынды аттестаттауға және ОЖСБ-ға дайындалу үшін түрлі виртуалды тренажерлерді қосымша қолданады.

Сандық платформалар кез-келген уақытта және кез-келген жерде білімге қол жетімділікті қамтамасыз етеді, бұл әсіресе қашықтыққа немесе ауа-райына байланысты дәстүрлі оқу сабақтарына қатыса алмайтындар үшін өте маңызды. Сонымен, пандемия кезеңінде және көктемгі су тасқыны кезеңінде кейбір пәндерді оқуды ауа-райы кезінде Қашықтықтан оқытуға ауыстыруға болатындығын көрсетті, ал цифрлық ресурстар мен ақпараттық технологияларды кеңінен қолдану оқу процесін байытуға және балалардың оқуға

деген қызығушылығын арттыруға мүмкіндік берді. Тұтастай алғанда, цифрлық білім беру платформалары оқыту мүмкіндіктерін кеңейтетін және барлығына білім берудің қолжетімділігін арттыруға ықпал ететін қуатты құрал болып табылады.

Мектеп алдында тұрған маңызды мақсаттардың бірі-оқушылардың функционалдық сауаттылығын қалыптастыру. Әр оқушы алған білімдерін іс жүзінде қолдана білуі керек. Теория нақты өмір мысалдарымен бекітілуі керек. Бұл тұлғаның әлеуметтік бағдары үшін де, жас ұрпақтың өмірге деген прагматикалық көзқарасын қалыптастыру үшін де маңызды.

Білім басқармасының, білім бөлімдерінің мамандары, әдіскерлер, педагогтар үшін «Әдістемелік көмек» шеңберінде 2023-2024 оқу жылы ішінде «Кунделик», «НОБД» ақпараттық жүйелері бойынша оқыту семинарлары өткізілді.

BilimLand 16.02.2024 - 24.05.2024 компаниясы BilimLand цифрлық білім беру ресурстарын оқытуға біріктіретін педагогтарды қолдау мақсатында «Bilimland цифрлық мұғалімі» республикалық конкурсын өткізді. Байқауға облыстың 8 педагогы қатысты. «BilimLand цифрлық мұғалімі» республикалық конкурсының финалдық турында Қостанай қаласының білім бөлімі «М. Қозыбаев атындағы №23 жалпы білім беретін мектебі» КММ тарих пәнінің мұғалімі Вафин Дамир Аюпұлы жеңімпаз атанды.

27 мамырда «Үздік әдіскер-2024» ІТ - бағыты мәселелеріне жетекшілік ететін білім бөлімдерінің әдіскерлері арасында әдіскерлердің инновациялық және кәсіби-маңызды тәжірибесін анықтау және тарату, олардың кәсібилігін арттыру; білім беру жүйесінде әдіскердің мәртебесін арттыру және оң әлеуметтік және кәсіби имиджін қалыптастыру мақсатында облыстық кәсіби шеберлік конкурсы өткізілді.

Байқауға келесі өңірлер қатысты: Алтынсарин, Жангелдин, Қамысты, Қарасу, Қостанай, Сарыкөл ауданы.Б. Майлина, Ұзынкөл, Федоровский, Арқалық және Рудный қалалары.

Облыстық байқаудың қорытындысы келесідей анықталды:

1 орын-Гривко Маргарита Васильевна, Қостанай облысы әкімдігі білім басқармасының «Бейімбет Майлин ауданының білім бөлімі» ММ әдіскері;

2 орын-Шукирова Айгүл Жақанқызы, Қостанай облысы әкімдігі білім басқармасының «Жангелдин ауданының білім бөлімі» ММ әдіскері;

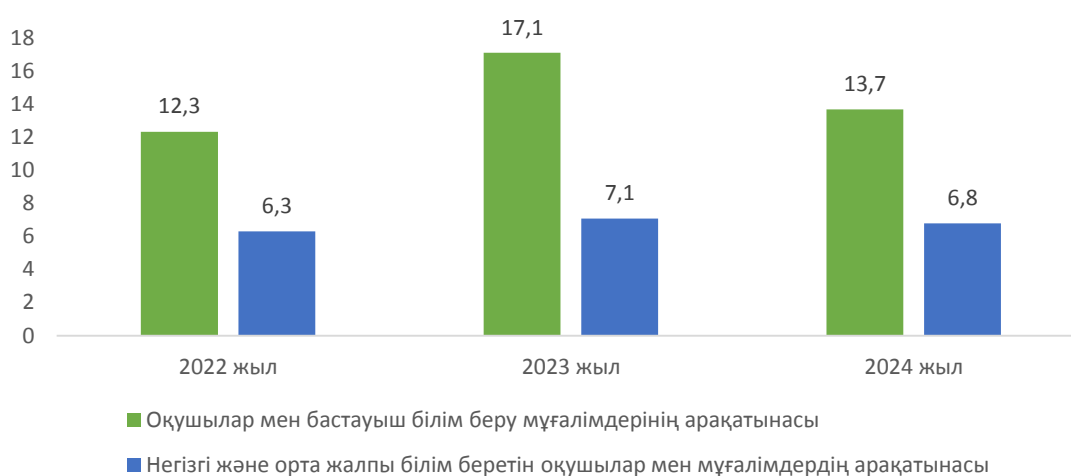
«Электрондық портфолио» номинациясында - Қостанай облысы әкімдігі білім басқармасының «Арқалық қаласының білім бөлімі» ММ әдіскері Көкшева Жұлдызай Мұратәліқызы.

3.5. Орта білім беруде оқу-тәрбие процесін ұйымдастыру сапасы

Орта білім беруде оқу-тәрбие процесін ұйымдастыру сапасының көрсеткіштерінің бірі сыныптардың толықтығы және бір мұғалімге оқушылар санының арақатынасы болып табылады. Қостанай облысында бастауыш сыныптарда бір мұғалімге шаққандағы оқушылардың арақатынасы 5-11 сыныптардағы көрсеткіштерден екі есе артық (3.5.1-сурет). Бұл информатика, қазақ, орыс және ағылшын тілдері, музыка, сурет және т.б. мұғалімдері бастауыш және 5-11 сыныптарда сабақ жүргізе алатын сыныптардың аз қамтылған мектептерінің көптігіне байланысты.

Үш жыл ішінде бұл көрсеткіш білім берудің барлық деңгейлері бойынша өсті: бастауыш сыныптарда ол 2022 жылы 12,3 бірліктен 2024 жылы 13,7 адамға дейін өсті, негізгі және орта білім беруде бұл көрсеткіш 0,5-ке ұлғайды және 1 мұғалімге 6,8 оқушыға тең болды.

Сурет 3.5.1. Жалпы білім беретін мектептердегі оқушылар мен мұғалімдердің жыл бойынша арақатынасы, бірлік.



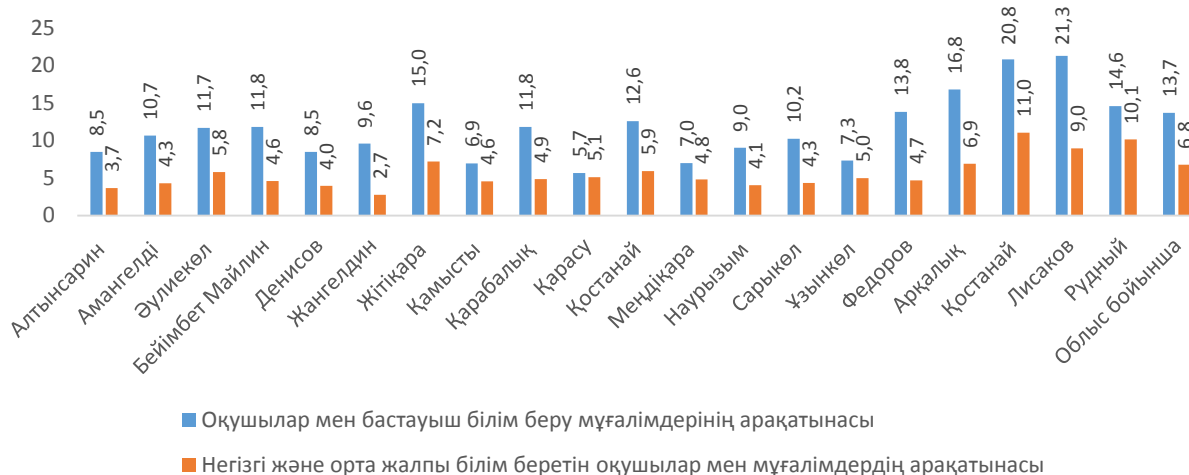
Дереккөз: ББ деректері

Бірақ өткен жылмен салыстырғанда бұл арақатынастың бастауыш сыныптарда 3,4-ке және негізгі және орта сыныптарда 0,3-ке айтарлықтай төмендеуі байқалады. Бастауыш сынып оқушыларының бір мұғалімге шаққандағы санының артуы, 2023 жылы олардың жабылуына байланысты мектептер санының азаюымен байланысты болды, тек 2022 жылы 21 шағын жинақталған ауылдық мектеп жабылды. Мектептер желісінің қысқаруы негізінен бастауыш мектептер есебінен жүреді, соңғы үш жылда бастауыш мектептер саны 27 бірлікке қысқарды.

Өңірлер бөлінісінде бастауыш сыныптарда бір мұғалімге шаққандағы оқушылардың арақатынасы Қостанайдың қалалық мектептерінде ең жоғары – 20,8 бірлік: 2022 жылы – 17,2, 2023 жылы – 26,5 және Лисаковте– 21,3 бірлік: 2022 жылы – 21,4, 2023 жылы – 24,9 (3.5.2-сурет, 3.5.1-кесте, қосымшалар).

Ауылдық өңірлер арасында оқушылардың бір мұғалімге шаққандағы ең үлкен арақатынасы: Жітіқара ауданында– 15 бірлік (2022 жылы – 11,4, 2023 жылы – 16,8) және Федоров ауданында– 13,8 бірлік (2022 жылы – 12,3, 2023 жылы – 13,1). Меңдіқара ауданындағы ең төменгі көрсеткіш – 7 бірлік (2022 жылы – 7,9, 2023 жылы – 9,5) және Қамысты ауданында – 6,9 бірлік (2022 жылы – 8,3, 2023 жылы – 11,9). Меңдіқара және Қамысты аудандарында бұл көрсеткіш соңғы үш жылда тұрақты түрде төмендеп келеді.

Сурет 3.5.2. Өңірлер, бірліктер бөлінісінде жалпы білім беретін мектептердегі оқушылар мен мұғалімдердің арақатынасы.



Дереккөз: ББ деректері

5-11 сыныптарда, өңірлер бөлінісінде оқушылар мен мұғалімдердің арақатынасы қалалық мектептерде де жоғары (3.5.2-сурет): Рудный – 10,1 бірлік (2022 жылы – 23,7, 2023 жылы – 9,3), Қостанай – 11 бірлік (2022 жылы – 10,1, 2023 жылы – 9,8). Ең төменгі көрсеткіш Жангелдин ауданында – 2,7 (2022 жылы – 3,9, 2023 жылы -3,9) және Алтынсарин ауданында – 3,7 (2022 жылы – 5,1, 2023 жылы -4,9). Алтынсарин және Жангелдин аудандарында бұл арақатынас соңғы үш жылда төмендеді, бірақ екі ауданда да бастауыш сыныптарда өсті, бұл бастауыш сынып балаларының санының артқанын көрсетеді.

Жалпы білім беретін мекемелерге арналған сыныптардың **толымдылығы** 25 оқушыдан аспайды. Жалпы білім беретін мектептердің, гимназиялар мен лицейлердің жоғары сыныптарында сыныптардың толымдылығын 20 оқушыға дейін төмендетуге жол беріледі.

Облыстың жалпы білім беретін мектептерінде сыныптардың толтырылуының орташа көрсеткіші жыл сайын төмендейді, сондықтан 2024 жылы сыныптардың толтырылуы бір сыныпқа 14,4 бірлікті құрады, бұл 2022 жылғы көрсеткіштен 3,8 бірлікке төмен. 2024 жылы барлық өңірлерде сыныптардың орташа толымдылығы нормативпен белгіленгеннен төмен (25 адам) және ауылдық және қалалық мектептерде төмендеді: ауылдық мектептерде – 8,9, қалалық мектептерде – 23,4 (3.5.1-кесте, 3.5.1-кесте. қосымшалар).

Сыныптардың орташа толымдылығының төмендеуі ауылдық шағын жинақталған мектептер санының жыл сайын қысқаруымен және жаңа толық жинақталған қалалық мектептердің құрылысымен байланысты, бұл ауылдық сыныптарды тығыздауға және қалалық мектептердегі сыныптардағы оқушылар санын азайтуға мүмкіндік береді.

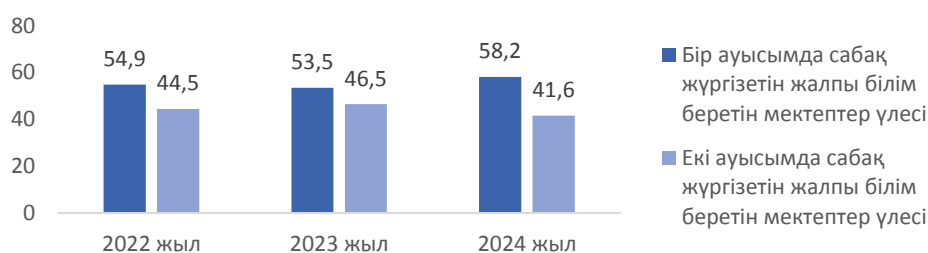
3.5.1.Кесте. Сыныптардың, адамдардың/сыныптардың орташа толымдылығы.

| Жыл | 2022 жыл | 2023 жыл | 2024 жыл |
|--|----------|----------|----------|
| Облыс бойынша сыныптардың орташа толымдылығы | 18,2 | 16 | 14,4 |
| қала | 25 | 22,5 | 23,4 |
| ауыл | 11,5 | 9,4 | 8,9 |

Дереккөз: ББ деректері

Қалалық мектептер арасында Қостанай қаласында (24,6), ауылдық мектептер арасында – Әулікөл (10,4), Федоров (10,2), Қарасу (10) аудандарында және Б.Майлин атындағы ауданда (10,1) сыныптардың ең көп толықтығы бар. Облыс өңірлері арасында Жітіқара ауылдық мектептерінде сыныптардың ең аз толуы - бір сыныпқа 5 адам.

Сурет 3.5.3. Сабақтардың ауысымы бойынша жалпы білім беретін мектептердің үлесі, адам, %, 2024ж.



Дереккөз: ҰБДҚ, ББ деректері

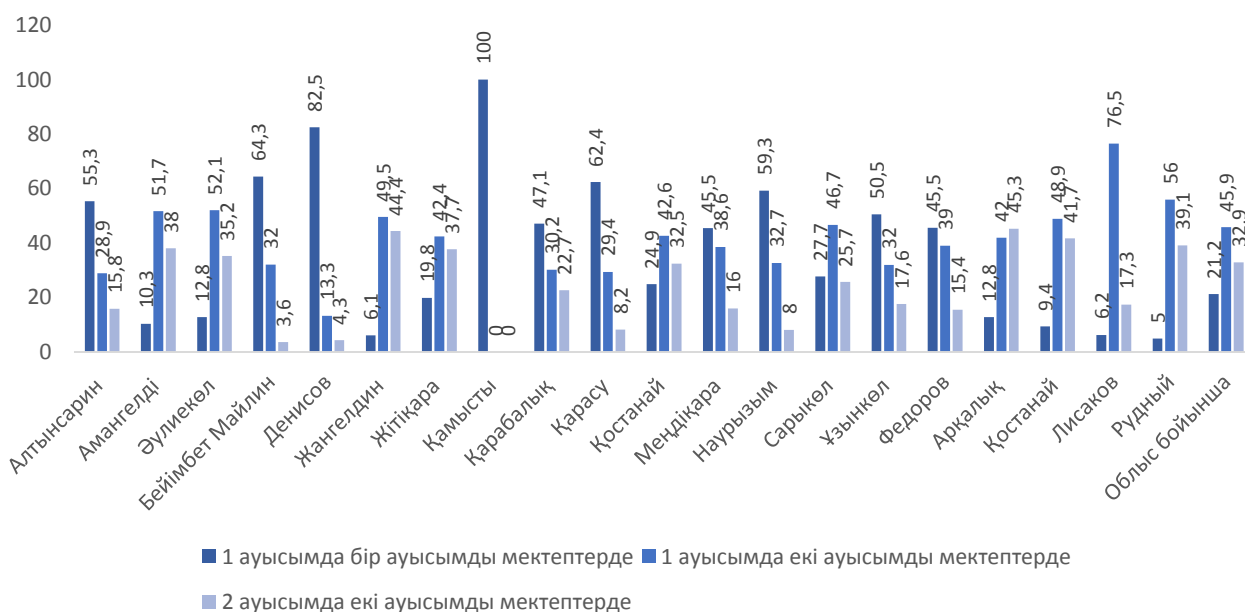
Қостанай облысында үш ауысымды оқытатын мектептер жоқ, бірақ 41,6% немесе 185 (2022 жылы 213 мектеп, 2023 жылы 214 мектеп) жалпы білім беретін мектептерде екінші ауысымда 32,9% немесе 36771 (2022 жылы 39045 адам, 2023 жылы 42921 адам) оқушылар, облыс оқушыларының жалпы контингентінен (3.5.3-сурет, 3.5.4, 3.5.2-кесте. қосымшалар).

Бір ауысымда 23752 адам контингенті бар 259 мектеп жұмыс істейді (2022 жылы – 263 мектеп, 22608 оқушы, 2023 жылы – 246 мектеп, 20631 оқушы), екі ауысымды мектептерде, бірінші ауысымда 45,9% немесе 51266 оқушы оқиды (2022 жылы – 44% немесе 48518 оқушы, 2023 жылы – 43,3% немесе 48444 оқушы).

Рудный қаласындағы бір ауысымды мектептердің ең төменгі үлесі – 5% (2023 жылы – 0,4%), Жангелдин – 6,1% (2023 жылы – 33,3%) және Амангелді – 10,3% (2023 жылы – 16,6%) аудандарда, Қамысты ауданында барлық мектептер бір ауысымда жұмыс істейді (3.5.4-сурет).

Бір ауысымды мектептерде оқитын оқушылардың ең көп саны: Қамысты – 100% немесе 1402 адам (2022 жылы – 89,4% немесе 1352 оқушы, 2023 жылы – 91% немесе 1345 оқушы), Денисовка – 82,5% немесе 1797 адам (2022 жылы – 83,4% немесе 1899 оқушы, 2023 жылы – 68,1% немесе 1503 адам). Аталған аудандарда екінші ауысым тек аудан орталығының мектептерінде Қарасу қаласында-5 мектеп, Денисов ауданында-2 мектеп бар.

Сурет 3.5.4. Жалпы білім беретін мектеп оқушыларын сабақтардың ауысымы бойынша бөлу, адам, %.



Дереккөз: ББ деректері

Оқушылардың ең көп үлесі екінші ауысымда, Қостанай қалалық мектептерінде – 41,7% немесе 14700 адам (42,7% немесе 13938 оқушы, 2023 жылы – 47,3% немесе 16450 оқушы), Арқалық – 46,5% немесе 3053 адам (46,8% немесе 3107 оқушы, 2023 жылы – 46,5% немесе 3053 адам). Ауылдық өңірлер арасында балалардың ең көп саны екінші ауысымда оқиды: Жангелдин ауданында – 44,4% немесе 937 адам (45,2% немесе 1033 оқушы, 2023 жылы – 48,1% немесе 1065 оқушы) және Амангелді ауданында – 38% немесе 974 адам (43,1% немесе 1145 оқушы, 2023 жылы-42% немесе 1076 адам).

Жангелдин және Амангелді аудандарында екінші ауысымда оқитын оқушылардың үлесі жоғары, бұл өңірдегі туудың жоғары болуына және мектеп жасындағы балалардың көп болуына байланысты, бұл сондай-ақ мектептер санының жеткіліксіздігін немесе елді мекен үшін талап етілетіннен аз жобалық қуаттылықты көрсетеді. Сонымен қатар, соңғы үш жылда екі ауданда да екінші ауысымда оқитын оқушылардың үлесі азайып келеді.

Қосымша білім

Қостанай облысында 47 қосымша білім беру ұйымдарының қызметін жүзеге асырады, оның ішінде 46 мемлекеттік: балалар және жасөспірімдер шығармашылығы сарайлары, үйлері, орталықтары-21, музыка мектептері – 7, көркемсурет мектептері-3, өнер мектептері-9, хореографиялық мектептер-1, Техникалық шығармашылық мектептері-1, Аула клубтары – 1, оқу-әдістемелік орталықтар-1, қала сыртындағы лагерьлер – 2 және 1 жеке – 38 249 баланы қамтитын балалар инклюзивті академиясы.

2024 жылдың бірінші жартыжылдығында балаларды қосымша біліммен қамту 83,1% - 8 немесе 95807 баланы (қайталанбастан) құрайды. 3900-ден астам мектеп үйірмелері мен секцияларында 68 мыңнан астам бала қызығушылықтары мен бейімділігі бойынша айналысады. Сондай-ақ, облыста 30 балалар мен жасөспірімдер спорт мектебі жұмыс істейді, онда 21 мыңнан астам бала айналысады.

Қосымша білім беру ұйымдары педагогтерінің саны 1244 адамды құрайды: 699 негізгі, 545 қосымша жұмыскер.

2023 жылы республикалық іс - шаралар рейтингінде Қостанай облысының оқушылары 20 жүлделі орынға ие болды (6 – 1 орын, 9-2 орын, 5-3 орын).

Қосымша білім берудің өзекті бағыттарының бірі - ғылыми-техникалық. Ағымдағы жылы «Қазақстан халқына» қоғамдық қоры ауылдық жерлерден және моноқалалардан келген балаларға арналған «Болашақ инженерлер» ұлттық жобасын іске асыруды бастады, оның шеңберінде бүгінгі таңда жалпы сомасы 102 млн.теңгеге 20 робототехника кабинеті (әр ауданда және моноқалаларда бір ұйымнан) жеткізілді.

Облыс бойынша 1835 баланы қамтитын қосымша білім беру ұйымдарында 65 техникалық бағыттағы үйірме, 1728 баланы қамтитын жалпы білім беретін мектептерде 102 робототехника үйірмесі жұмыс істейді.

Қосымша білім беру ұйымдарының желісін кеңейту мақсатында ағымдағы жылдың қараша айынан бастап Қостанай қаласында «IQostanay» оқушылар сарайы пайдалануға берілді, қазіргі уақытта екі ауысымда 1620 оқушы ғылыми және техникалық салада өз қабілеттерін толық көлемде дамытуда. Бұл орталықта 28 it, көркемдік-эстетикалық, ғылыми-техникалық, экологиялық-биологиялық бағыттағы үйірмелер бойынша 173 топ жұмыс істейді.

Қосымша білім беру жүйесін дамыту үшін облыстық бюджеттен мектеп спорттық мүкәммалын сатып алуға 602,0 млн.теңге бөлінді (2023 – 100,0 млн. теңге., 2022-200 млн. тг., 2021 – 302,0 млн. тг.).

Қылмыс

2024 жылдың 5 айының қорытындысы бойынша (қаңтар-мамыр) облыста жасөспірімдер қылмысы деңгейінің (өткен жылдың ұқсас кезеңімен салыстырғанда) 6,3% - ға (16-дан 17-ге дейін) өсуі тіркелді. Қылмыстың 300% - ға өсуіне Қостанай қаласында (2-ден 8-ге дейін), 100% - ға: Рудныйда (0-ден 2-ге дейін), Амангелді, Денисов, Сарыкөл аудандарында (0-ден 1-ге дейін) жол берілді.

Қарабалық (3 - тен 0-ге дейін), Жангелдин, Мендіқара (1-ден 0-ге дейін) аудандарында 100% - ға, Жітіқара (7-ден 2-ге дейін) аудандарында 71% - ға төмендеу байқалады.

Полиция департаментінің статистикалық деректеріне сәйкес қылмыстарды 3 оқушы жасады: Алтынсарин ауданы-Обаған ОМ, 8 сынып; Жітіқара ауданы- №10 ОМ, 8 сынып; Қамысты ауданы - №1 Қамысты ОМ, 11 сынып, Денисов ауданы-кәмелетке толған, мектепті бітірген, оқымаған/жұмыс істемейді.

2 ҚР ҚК-нің 188-бабы бойынша «Ұрлық» қылмысын Жітіқара ауданының №10 ЖББМ-нің 8-сыныбынан бір жасөспірім жасаған.

1 толық гүлденген отбасынан шыққан жасөспірім-Алтынсарин ауданының Обаған ЖББМ, 8 сынып; 1 толық емес гүлденген отбасынан-Қамысты ауданының №1 Қамысты ЖБМ, 11 сынып, 1 толық қолайсыз отбасынан-Жітіқара ауданының №10 ЖББМ, 8 сынып; 1 – толық емес қолайсыз отбасы – оқымайды/жұмыс істемейді – Денисов ауданы.

Қылмыстардың саралануы бойынша: ҚР ҚК 188 - бабы «Ұрлық» - 9 (Алтынсарин ауданының Обаған ОМ, 8 - сынып; Жітіқара ауданының №10 ОМ, 8 – сынып-2; оқымайды/жұмыс істемейді-Денисов ауданы; ҚР ҚК 122-бабы «16 жасқа толмаған адаммен жыныстық қатынас немесе жыныстық сипаттағы өзге де әрекеттер- жаз» - Қамысты ауданының №1 Қамысты ЖББМ 1, 11 сынып).

3 жасөспірім профилактикалық есепте тұрады: Алтынсарин ауданының Обаған ЖББМ, 8-сынып (мектепшілік есепте 30.10.2023 – 29.12.2023 жж. металл сынықтарын ұрлауға қатысқаны үшін, құқық қорғау органдарында - 29.12.2023 ж. бастап); Жітіқара ауданының №10 ЖББМ, 8-сынып (құқық қорғау органдарында "қараусыз және панасыз қалған кәмелетке толмаған" санаттары бойынша - 28.04.2023 ж. бастап, " қылмыстық жауаптылық басталатын жасқа толмауына байланысты немесе психикалық дамуының артта қалуы салдарынан қылмыстық жауаптылыққа жатпайтын қылмыс белгілері бар әрекеттерді жасаған кәмелетке толмаған психикалық бұзылумен байланысты емес " - 12.09.2023 ж. бастап); Қамысты ауданының №1 Қамысты ЖББМ, 11 сынып (19.04.2024 ж. бастап "қылмыстық жауаптылықтан немесе оңалту негіздері бойынша жазадан босатылған кәмелетке толмағандар"санаты бойынша құқық қорғау органдарында есепте тұрады).

Кәмелетке толмағандарға қатысты 23 қылмыс тіркелді, төмендеу (өткен жылдың ұқсас кезеңімен салыстырғанда) 37,8% (37 - ден 23 – ке дейін), оның ішінде жыныстық тиіспеушілікке қарсы – 12 (52,2%) (2023 ж. – 17, төмендеу-29,4%): зорлау-3 (Әулікөл, Қарабалық, Сарыкөл, аудандар – 1-ден), сексуалдық сипаттағы зорлық-зомбылық әрекеттері-4 (Қостанай қ. - 2, Әулікөл, Қарабалық аудандары-1-ден), 16 жасқа толмаған адаммен жыныстық қатынас немесе жыныстық сипаттағы өзге де әрекеттер-4 (Қостанай қ.-2, Қамысты, Федоров аудандары-1), Балаларды бүлдіру-1 (Әулікөл ауданы).

Кәмелетке толмағандарға қатысты қылмыстың өсуі Әулікөлде (1 - ден 4-ке дейін), Арқалық қаласында (0-ден 2-ге дейін), Қарабалық қаласында (1-ден 2-ге дейін), Қамысты, Сарыкөл, Федоров аудандарында (0-ден 1-ге дейін) 300% - ға тіркелді, облыстың 8 өңірінде төмендеу: 100% – Денисов, Жітіқара, Б. Майлин (4-тен 0-ге дейін), Алтынсарин (2 - ден 0 - ге дейін) аудандарында, Лисаков қаласында, Жангелдин ауданында (1-ден 0-ге дейін), 80% - Рудный қаласында (5-тен 1-ге дейін), 25% - Қостанай қаласында (12-ден 9-ға дейін).

Құқық қорғау органдарында есепте 791 жасөспірім (2023 ж. – 864, 8,4% – *ға төмендеу*), 723 қолайсыз ата-ана (2023 ж. - 1003, 27,9% - *ға төмендеу*) тұр.

Өз-өзіне қол жұмсау

2024 жылдың 5 айының қорытындысы бойынша (*қаңтар-мамыр*) облыста оқушылар арасында суицид жағдайлары тіркелген жоқ. 2023 жылдың қорытындысы бойынша облыста 12 суицид жағдайы тіркелді (2022 ж. – 13), оның ішінде 7 аяқталған суицид (2022 ж. – 8), 5 суицид әрекеті (2022 ж. – 5). Аяқталған суицидті 5 оқушы жасады, суицидке әрекетті 4 оқушы жасады.

Оқушылардың жазғы жұмыспен қамтылуы

Облыста 2024 жылы жазғы демалыспен 103 мыңнан астам адамды немесе балалардың 96,4% – 9 (2023 жылы – 99%) қамту жоспарлануда, бұл мақсаттарға 466,4 млн.теңге (2022 жылы – 402,7 млн. теңге, 2023 жылы-498,2 млн. теңге) көзделген.

Балалардың сапалы сауықтыру демалысын, бос уақытын және жұмыспен қамтылуын қамтамасыз ету мақсатында жазғы демалыс бойынша облыстық жоспар бекітілді, жазғы каникул кезеңінде білім алушылардың демалысы мен сауығуын ұйымдастыру және өткізу жөніндегі облыстық ведомствоаралық штаб қалыптастырылды, ол облыс әкімінің өкімімен бекітіледі.

2024 жылы облыстың қала сыртындағы лагерьлер желісі 11 сауықтыру лагерін құрайды, оның ішінде 9 мемлекеттік және 2 жекеменшік лагерь («Строитель» лагерьі, Арқалық қ.және «Болашақ» лагерьі), онда 9146-дан астам баланы сауықтыру жоспарлануда.

Жолдама құны 18,0 мың теңгеден басталады. 65,0 мың теңгеге дейін. 3-те (*демалыс базасы. Бакирова, «Лесная сказка» және «Алтынгүл»*) 11 мемлекеттік лагерьде жетім балаларға арналған интернат ұйымдарының тәрбиеленушілері демалады.

Әулікөл ауданының «Достық» балалар лагерьі, жобаның жалпы құны «Қазақстан халқына» қоры есебінен 286,0 млн. теңгені құрайды, өз қызметін 4 ауысымда шамамен 600 баланы қамтумен қайта бастады.

Облыстың интернаттық ұйымдарының тәрбиеленушілері өздерінің демалыс базаларында демалады. Лагерьде.Бакирова, Рудный ПДО-ның 90 тәрбиеленушісі денсаулығын жақсартады. «Лесная сказка» қала сыртындағы лагерінің базасында – Рудный балалар үйінің 125 тәрбиеленушісі, Қостанай арнайы мектеп-бақшасының 150 баласы – «Алтынгүл» балалар лагерінің базасында. «Жанұя» отбасылық үлгідегі ауылдың 36 тәрбиеленушісі, Қостанай қаласының 15 баласы және Қостанай қаласы мен Жітіқара ауданының ПДО – ның 40 баласы тәрбиешілерімен-балалар сауықтыру лагерінде Бакирова.

Әлеуметтік осал санаттағы балалардың демалысына жалпыға бірдей білім беру қорынан шамамен 175 млн. теңге бөлу жоспарлануда (2022 жылы – 82,6 млн. теңге., 2023 ж. - 123,5 млн. теңге).

«Қазақстан халқына» қайырымдылық қоры ағымдағы жылы ауыл балаларына арналған «Qh Жаздық жолдама» жобасын жалғастыруда, оның шеңберінде қайырымдылық қорының есебінен облыстың 826 баласы (2023 жылы – 1640 бала) Республиканың ең үздік қала сыртындағы лагерьлерінде: Қостанай облысының «Бүркіт» 226 баласы және «Болашақ» 200 баласын сауықтыруға мүмкіндік алады, Ақмола облысы «Шағала» 200 бала, Алматы облысы «Тау Жанашар» 200 бала.

Мемлекеттік әлеуметтік тапсырыс шеңберінде оңалту орталығының базасында облыстың 14 өңірінен 369 еріп жүретін 395 бала жалпы сомасы 54 160 мың теңгеге демалады (2022 жылы – 12,6 млн.теңге. 100 бала, 2023 ж. - 41,3 млн. тг. 239 бала).

Облыстың білім беру ұйымдарында жазғы кезеңде жалпы 96 336 баланы қамтитын 746 мектеп жанындағы лагерь немесе 88,6% (2022 жылы – 57 019, 2023 жылы – 82 917) жұмыс істейді, оның ішінде 324-те 35 855 балаға ыстық тамақ ұйымдастырылады.

Жазғы маусымда балалардың дарындылығын дамыту бойынша 886 мектеп, 1335 шығармашылық үйірмелер мен студиялар, 37 аула клубтары, 903 еңбек жасақтары және жалпы саны 98 мыңнан астам немесе балалардың 91% – ы қамтылған көгалдандыру бойынша бригадалар жұмыс істейді (2022 жылы – 104 107, 2023 жылы-98 949).

Мемлекеттік әлеуметтік тапсырыс шеңберінде 17,0 млн.теңге сомасына 900-ге жуық баланы түрлі іс-шаралармен қамту жоспарлануда. Осылайша, балалар мен жасөспірімдер туризмін дамыту мақсатында жазғы кезеңде 1200 бала туристік-өлкетану маршруттарымен, экспедициялармен қамтылады, осы мақсаттарға 7,0 млн.теңге бөлінеді.

Жыл сайын Мәжіліс депутаты А.П. Рау Астана қаласына 2 күндік экскурсияға Лисаков қаласының №4 ЖББМ 15 оқушысын (әлеуметтік осал санаттағы және үздік оқушылардан) шақырады. Амангелді ауданында 3 жыл қатарынан «Қазақ ауылы» этно-лагері жұмыс істейді, онда ата-аналар өскелең ұрпақты қазақ халқының ұлттық салт-дәстүрлеріне үйретеді.

Бұдан басқа, биылдан бастап ірі облыстық жобалар іске қосылады: «Шығармашылдық нұры» жобасы, онда мәдениет үйлері әртістерінің, ЖРО қызметкерлері мен қосымша білім беру ұйымдары педагогтарының мәдени-ойын-сауық бағдарламасымен Алтынгүл жетім балаларға арналған интернат ұйымдарының тәрбиеленушілеріне арналған қала сыртындағы лагерьлерге, Орман ертегісі мен демалыс базаларына шығуы жоспарланған. генерал Бакиров, «Науырзым қорығына Экскурсия» жобасы, онда 1000 оқушыны қамту жоспарлануда.

Қамысты ауданы алғаш рет қалалық жерлердегі балаларға арналған «Мен ауылдамын» жобасын іске қосады: Лисаковск, Ружный, Жітіқара, онда балалар 2 күн ішінде ауыл өмірі әлеміне, атап айтқанда киіз үйде тұруға, әдет-ғұрыптар мен салт-дәстүрлермен терең танысуға мүмкіндік алады, бұл да мемлекеттік тілде сөйлеу дағдыларын жақсартуға көмектеседі.

Сондай-ақ, «Қонақ отбасы» жобасы дайындалуда. Оның аясында оқушылар қазақ тілін үйрену үшін облыстың оңтүстік өңірлеріне демалысқа шығады. Бүгінгі таңда Амангелді және Жангелдин аудандарымен бірлесіп бағдарлама әзірленуде. Бұл жобаны шілде айында іске қосуды жоспарлап отырмыз (қолайлы ауа райы жағдайлары).

Оқу-әдістемелік кеңес

Қостанай облысында 2022-2024 жылдар аралығында облыстық оқу-әдістемелік кеңеске 583 жұмыс ұсынылды, оның ішінде: 308 жұмыс мақұлданды, оның ішінде 7 Материал республикалық оқу-әдістемелік кеңесте мақұлданды, 179 жұмыс пысықтауға жіберілді, 92 жұмыс қабылданбады.

Педагогтердің кәсіби шеберлік деңгейі өсуде, педагогтар өзекті тақырыптар бойынша жұмыс ұсынады, әдістемелік материалдардың мазмұны мен құрылымы сапалы түрде жоғарылайды, әзірленген оқу-әдістемелік жиынтықтар саны артты: 2022 жылы – 15 бірлік, 2023 жылы – 30 бірлік, 2024 жылы-33 бірлік, әдістемелік құралдар: 2022 жылы-12 бірлік. 2023 жылы – 15 бірлік, 2024 жылы-19 бірлік.

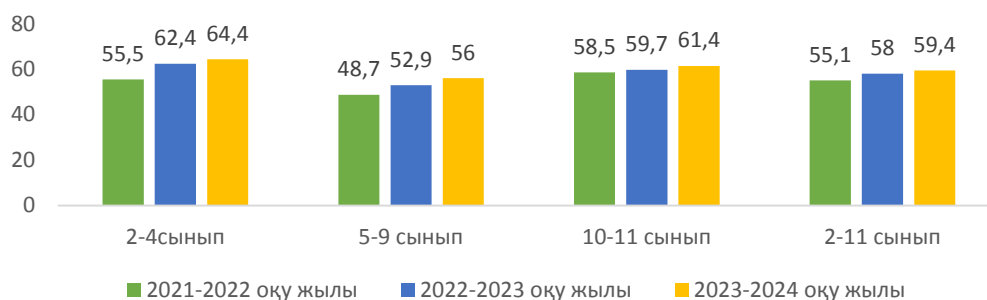
Осы бағытта әдістемелік кабинет белгілі бір жұмыс жүргізді: педагогика ғылымдарының кандидаттарымен, А.Байтұрсынов атындағы Қостанай өңірлік университетінің педагогика кафедрасының профессорларымен мектеп педагогтарының семинарлары, әдістемелік дистанциялары, БКС. Әдістемелік өнімдерді құрастыру бойынша түсіндіру жұмыстары жалғасуда.

2022-2024 жылдары республикалық оқу-әдістемелік кеңестің сараптамасына 12 жұмыс жіберілді, 10 әдістемелік өнім сараптамадан өтті. Егер 2022 жылы 2 жұмыс мақұлданса, 2023 жылы 6 жұмыс мақұлданды, ал 2024 жылы *(қаңтардан маусымға дейін)* 2 бағдарлама мақұлданды. Бұл бағытта Алтынсарин, Жітіқара, Әулікөл аудандарының, Қостанай және Рудный қалаларының білім бөлімдерінің сапалы әдістемелік жұмысын атап өту қажет.

3.6. Жалпы орта білім беру жүйесінің жұмыс істеу нәтижелері.

2-11 сыныптардағы білім жетістіктерінің сапасы, 2023-24 оқу жылында 59,4% - құрады, барлық өңірлердегі үлгерім 100% - құрайды, Қостанай, Рудный және Жітіқара аудандарынан басқа үлгерімі 99,9% - құрайды. Соңғы үш жылда оқушылардың оқу сапасы білім берудің барлық деңгейлерінде артты, оқу сапасының ең жоғары артуы бастауыш (8,9% – га, сапа – 64,4% – га) және орта сыныптарда (7,3% - га, сапа-56% - га), жоғары сыныптарда ең төмен, 2,9% - ға, сапа-61,4% - ға (сурет 3.6.1, кесте 3.6.1. қосымшалар).

Сурет 3.6.1. 2020-2021 – 2023-2024 оқу жылдарында білім алушылардың білім жетістіктерінің сапасы.

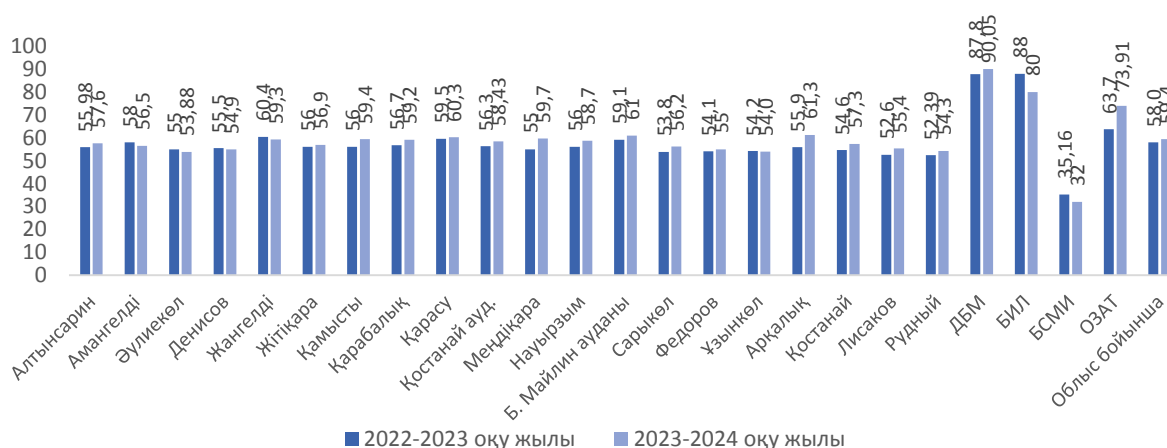


Дереккөз: ББ деректері

Облыс бойынша білімнің ең жоғары сапасы және оның соңғы үш жылдағы үлкен өсуі, Б. Алтынсарин атындағы ДБМ облыстық білім беру ұйымы – 90,05% (2023 жылы – 87,8%, 2022 жылы – 80,15%), БИЛ (Білім-Инновация - дарынды балаларға арналған Лицей-интернаты) керісінше сапа пайызының 8% төмендегенін көрсетеді және 80% құрады (2023 жылы – 88%, 2022 жылы – 79,9%), бұл облыстың барлық өңірлерінің мәндерінен жоғары (3.6.2-сурет, 3.6.1-кесте. қосымшалар).

Өңірлер бөлінісінде Арқалық қаласында (61,3%), Б. Майлин атындағы ауданда (61%) және Қарасу ауданында (60,3%) ең жоғары сапа пайызы, Боровской санаторлық мектеп-интернатының оқушылары – 32% (2023 жыл – 35,16%) және Әулиекөл ауданында – 53,8% (2023 жыл - 55%).

Сурет 3.6.2. 2-11 сынып оқушыларының білім жетістіктерінің сапасы, 2022-2023 және 2023-2024 оқу жылдарының қорытындылары бойынша %.



Дереккөз: ББ деректері

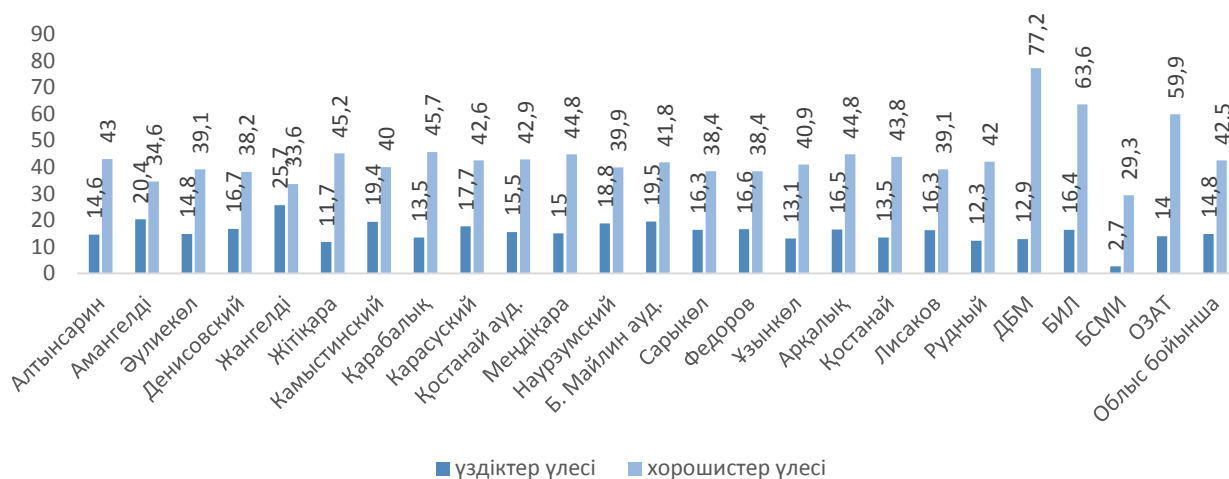
Білім сапасының артуы облыстың он алты өңірінде байқалады, оның ішінде Арқалық қаласында ең үлкені 5,4% - ға және Меңдіқара ауданында 4,7% - ға.

Соңғы үш жылда үлгермейтін оқушылар санының төмендеу үрдісі байқалады, егер 2022-2023 оқу жылында облыстың үш өңірінде 4 адам болса (Лисаковск – 1 оқушы, Рудный – 2 оқушы және Б. Майлин атындағы аудан – 1 оқушы), 2023-24 оқу жылында үлгермеген оқушылар саны 3 адам болса, бір оқушы 3 өңірден: Жітіқара ауданы және Қостанай және Рудный қалалары.

2021-2022 жылдың қорытындысы бойынша 7 оқушы үлгермеді: Лисаков – 2 оқушы және Рудный – 5 оқушы, Лисаков қаласынан бір оқушы қайта оқу курсына қалдырылды. 2020-2021 оқу жылында үлгермеген 10 оқушы болды: Жітіқара – 1 оқушы және Қамысты-1 оқушы, Лисаков қалаларында – 2 оқушы және Рудный – 6 оқушы. Бұл ретте үлгермеген оқушылардың басым бөлігі Лисаковск және Рудный қалаларының мектептерінде оқиды.

Облыстағы үздік оқушылардың үлесі шамалы өзгереді, 2024 жылы олардың үлесі 14,8% немесе 14963 адамды құрайды (2023 жылы – 14,5 немесе 14332 адам, 2022 жылы – 14,9% немесе 14526 оқушы). Жақсы ойыншылардың үлесі 1,8% – ға өсіп, 42,5% немесе 42904 адамды құрады (2023 жылы – 40,7% немесе 40302 адам, 2022 жылы-40,3% немесе 39352 адам). Жангелдин ауданында үздік оқушылардың ең көп үлесі – 25,7% (2023 жылы – 26,9%) және Амангелді ауданында – 20,4% (2023 жылы – 21,8%), ең азы: Боровской санаторлық-интернатында – 2,7% немесе 2 адам (3.6.3-сурет).

Сурет 3.6.3. 2023-2024 оқу жылының қорытындысы бойынша 2-11 сыныптарда үздік және жақсы оқитын оқушылардың үлесі.



Дереккөз: ББ деректері

Облыстық мектептердегі хорошистердің ең көп үлесі: Алтынсарин ДБМ– 77,2% (2023 жылы – 73,2%, 2022 жылы – 67%), БИЛ – 63,6% (2023 жылы – 75,6%, 2022 жылы – 71%), ОЗАТ – 59,9%, (2023 жылы-55,3%, 2022 жылы-55,6%). Облыс өңірлерінің ішінде хорошистердің ең көп үлесі: Жітіқара – 45,2% (2023 жылы – 44,5%) және Қарабалық – 45,7% (2023 жылы – 43,1%) аудандарда.

2024 жылы үздік диплом алған 9 сынып түлектерінің саны соңғы үш жылда 109 адамға азайып, 482 адамды құрады. Қазақ тілінде оқыған 9 – сынып түлектерінің саны соңғы үш жылда 38 адамға азайып, 183 адамды құрады (2022 жылы барлығы – 591, қазақ тілінде-221 адам). Үздік аттестат алған 9-сынып оқушыларының үлесі 9-сынып оқушыларының жалпы санының 4,7% – 1 құрайды-10208 адам (2022 жылы – 6,3% немесе 9348 адамның 591-і), бұл 2022 жылмен салыстырғанда 1,6% - ға аз (3.6.1-кесте).

9-сынып түлектерінің саны мен контингентінің жыл сайын ұлғаюына карамастан, үздік аттестат алатын түлектердің саны азайып келеді, бұл облыс мектептерінде оқытудың жалпы сапасының төмендеуінің көрсеткіші болып табылады.

Кесте 3.6.1. 2021-2024 оқу жылының қорытындысы бойынша «Алтын Белгі» белгісімен оқуды үздік аяқтаған түлектер саны.

| Оқу жылы | 9 сынып барлығы (үздік) | оның ішінде мемлекеттік тілмен | 11 сынып барлығы (үздік) | оның ішінде мемлекеттік тілмен | 11 сынып барлығы (Алтын Белгі) | оның ішінде мемлекеттік тілмен |
|-----------|-------------------------|--------------------------------|--------------------------|--------------------------------|--------------------------------|--------------------------------|
| 2021-2022 | 591 | 221 | 270 | 102 | 137 | 37 |
| 2022-2023 | 577 | 205 | 286 | 132 | 120 | 45 |
| 2023-2024 | 482 | 183 | 269 | 107 | 137 | 45 |

Дереккөз: ББ деректері

Өткен жылмен салыстырғанда Үздік аттестат алған 11 сынып түлектерінің саны 17 адамға азайып, 2024 жылы қазақ тілінде оқитын 269 түлек – 107 адамды құрады. 11 сыныпты бітірушілер санының 25 адамға азауы қазақ тілінде оқыған түлектердің есебінен орын алды, орыс сыныптарында мұндай түлектер 8 адамға артты.

Апелляцияны ескере отырып, жазбаша жұмыстарды тексеру қорытындысы бойынша «Алтын Белгі» иегерлері 137 түлек (2022 жылы – 137 түлек, қазақ тілінде оқытатын – 37 оқушы), оның ішінде қазақ тілінде оқытатын – 45 оқушы болды, (3.6.1-кесте, 3.6.2-кесте қосымшалар).

4209 мектеп түлегінің 3304 – і немесе 78,5% – ы ҰБТ-ға қатысты, бұл өткен жылмен салыстырғанда 0,9% - ға аз (2023 жылы-3228 адам немесе 79,4%, 2022 жылы-3098 адам немесе 73,4%). ҰБТ-ның орташа балы алдын ала деректер бойынша 73,4 балды құрады, бұл өткен жылғы мәннен 0,5% – ға жоғары (2023 жылы – 73,9%, 2022 жылы-73,1%).

Білім беру гранттары, жұмысқа орналастыру 11 сыныптар

Мемлекеттік білім беру грантын беру жөніндегі конкурсқа қатысу үшін құжаттарды қабылдау 2024 жылғы 13-24 шілде аралығында жүзеге асырылды. Конкурсқа қатысу үшін өтінішті жоғары және жоғары оқу орнынан кейінгі білім беру ұйымдарының қабылдау комиссиялары арқылы, сондай-ақ онлайн режимінде «электрондық үкімет» порталы арқылы беруге болады.

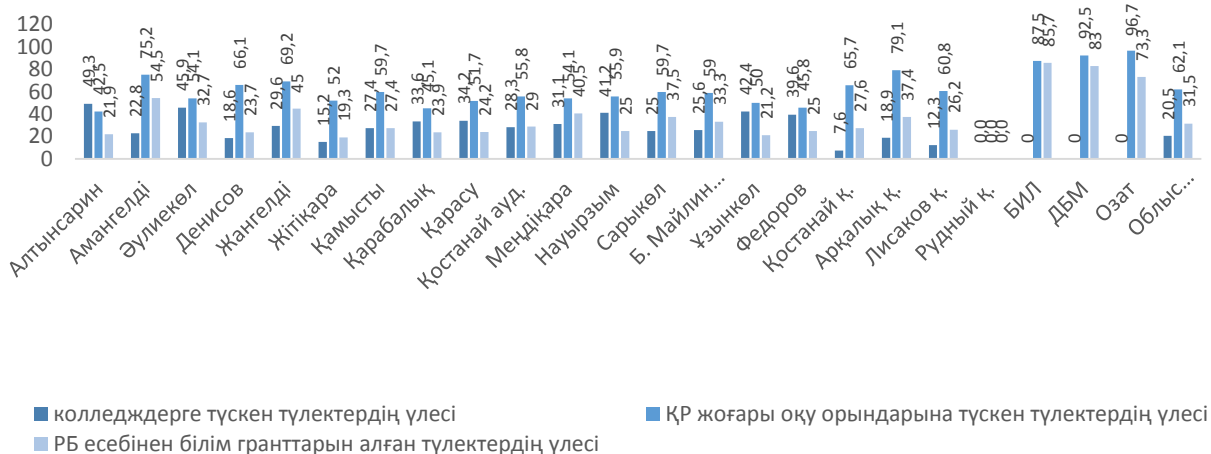
2023-2024 оқу жылына жоғары білім берудің білім беру бағдарламалары бойынша оқу үшін барлығы 78 219 грант бөлінді, оның ішінде Қазақстан Республикасының Үкіметі айқындаған өңірлерге қоныс аударатын ауыл жастары қатарынан Қазақстан Республикасының азаматтарын оқытуға 3903 грант бөлінді.

Сондай – ақ, халқы тығыз, батыс және жаңадан құрылған өңірлерден жастарды оқыту үшін 5000 нысаналы грант бөлінді, оның ішінде Атырау облысынан келгендер үшін – 1500 грант, Маңғыстау облысынан – 2000, Түркістан облысынан – 600, Абай қаласынан – 300, Шымкент қаласынан – 300, Жетісу қаласынан – 300, Ұлытау қаласынан-300 грант даярлаудың мынадай бағыттары бойынша бөлінді: педагогикалық ғылымдар, математика және статистика, жаратылыстану ғылымдары, ақпараттық-коммуникациялық технологиялар, инженерлік, өңдеу және құрылыс салалары.

Алдын ала деректер бойынша 2024 жылы 11-сыныптың 4209 түлегінің ішінен: қазақстандық колледждерге – 21% немесе 876 адам, ЖОО – ға – 79% немесе 3333 адам, оның ішінде ҚР ЖОО – ға-66% немесе 2785 адам, оның ішінде гранттар бойынша-31% немесе 1304 адам.

2023 жылы Қазақстанның жоғары оқу орындарына оқуға түскен 11 – сынып түлектерінің үлесі 4064 мектеп түлектерінің (2022 жылы-2994 түлек) 62,1%–, немесе 2525 адамды (2022 жылы – 75,8% - 7 немесе 2270 адамды) құрады, оның ішінде республикалық бюджет қаражаты есебінен-31,5% - білім гранттарын алды, немесе 1281 адам.

Сурет 3.6.4. 11-сынып түлектерінің жалпы санынан колледждер мен жоғары оқу орындарына оқуға түскен өңірлер бойынша түлектердің үлесі, 2022-2023 жж, %



Дереккөз: ББ деректері

Колледждерге 20,5% немесе 834 түлек түсті, оның ішінде ҚР колледждеріне – 800 түлек. Колледждерге 2023 жылы барлығы 11-сынып түлектерінің 28,3%, жоғары оқу орындарына түлектердің 67,1% түсті. Өңірлер бөлінісінде, тек Алтынсарин ауданында түлектердің үлкен үлесі колледждерге түсті – 49,3%, барлық басқа өңірлерде түлектердің көпшілігі ЖОО-ға оқуға түседі (3.6.5-сурет, 3.6.3-кесте. қосымшалар).

ЖОО-ға оқуға түскен түлектердің ең көп үлесі Арқалық (79,1%) және Қостанай (65,7%) қалаларында, ауылдық өңірлер арасында Амангелді (75,2%) және Жангелді (69,2%) аудандарында.

2023 жылы жақын және алыс шетелдердің жоғары оқу орындарына – 497 адам немесе жоғары оқу орындарына оқуға түскендердің жалпы санының 14% (2021 жылы -18% немесе 861 адам, 2022 жылы – 724 адам немесе 24,2%) түсті. Жақын шетелдегі жоғары оқу орындарына 422 адам (2022 жылы – 620 адам), түлектердің басым бөлігі Ресейде – 417 адам (2022 жылы – 505 адам), Қырғызстанда – 1 адам, Арменияда – 1 адам оқуды таңдайды. Алыс шетелдегі жоғары оқу орындарына 75 адам (2022 жылы – 104 адам) түсті: Түркия, Кипр, Чехия, Словакия, Испания, Қытай, Малайзия және АҚШ.

Жақын және алыс шетел колледждеріне 32 адам немесе түлектердің жалпы санының 0,8% – ы (2022 жылы – 53 адам) түсті, олардың көпшілігі – 24 адам (2022 жылы-47 адам) Ресей колледждеріне түсті. Алыс шетел колледждеріне 2 адам (2022 жылы – 6 адам), Чехия мен Испания колледждеріне 1 түлек түсті.

Жұмысқа орналасу 9 сыныптар

Алдын ала мәліметтер бойынша, 2024 жылы 9 – сыныптың 10309 түлегі (2023 жылы – 9837 түлек), 10 – сыныпта оқуын жалғастыруды жоспарлап отыр-5426 адам немесе 52,6% (2023 жылы-51% немесе 5012 адам), қалғандары колледждерге түсуді жоспарлап отыр.

2023 жылы 9 сыныптың 9837 түлегінің жартысына жуығы 49,5% немесе 4873 адам (2022 жылы – 46,2%, 43382 адам, 2021 жылы – 47%, 4326 адам) 10-сыныпта оқуын жалғастырды, 49,8% немесе 4861 түлек колледжге түсті, оның ішінде: ҚР колледждері – 48,5% немесе 4739 адам (2022 жылы – 51,4%, 4828 адам, 2021 жылы – 51%, 4625 адам), жақын шетелде – 117 адам және алыс шетелде – 5 адам, қалғандары әртүрлі себептермен мектептен кетті (3.6.6-сурет.).

Колледжге түскен түлектердің жалпы санының негізгі бөлігі 90% немесе 4861 адам (2022 жылы – 97,5%, 4625 адам, 2021 жылы – 97,3%, 4473 адам) бюджеттік негізде оқитын болады.

Таяу шетелдегі колледждерде 63 адам бюджеттік негізде оқиды, оның ішінде Ресейде – 50 адам. Алыс шетел колледждеріне 5 адам түсті: Словакия, Түркия, Швейцария, Қытай.

Ауруына байланысты оқуын жалғастыра алмады немесе жұмысқа орналаса алмады – 18 адам, 41 адам Қазақстаннан тыс тұрақты тұруға кетті.

Облыс оқушыларының облыстық және республикалық олимпиадаларға қатысуының нәтижелілігі

Қостанай облысы әкімдігі білім басқармасының 2023 жылғы 7 ақпандағы № 89 бұйрығы негізінде шығармашылық қабілеттерін дамыту, теориялық білімі мен практикалық дағдыларын тереңдету, жеке тұлғаның өзін-өзі жүзеге асыруына жәрдемдесу, дарынды балаларды анықтау, білім алушыларды халықаралық олимпиадаларға қатысуға іріктеу және даярлау, Қазақстан Республикасындағы білім беделін арттыру үшін қажетті жағдайлар жасау мақсатында 2022 жылғы 22 қыркүйектегі № 397 «2023-2024 оқу жылында жалпы білім беретін пәндер бойынша 9-11 (12) сынып оқушыларына арналған республикалық олимпиаданың екінші, үшінші және төртінші кезеңдерін ұйымдастыру және өткізу туралы» жалпы білім беретін пәндер бойынша республикалық олимпиаданың кезеңдері өткізілді:

I кезең – мектептік -27 қазан 2024 жыл;

II кезең - аудандық/қалалық - 2024 жылғы 6-7 желтоқсан;

III кезең – облыстық - 2024 жылғы 04-05 қаңтар;

IV кезең – республикалық-2024 жылғы наурыздан мамырға дейін.

2023-2024 оқу жылындағы олимпиаданың мектеп кезеңіне 382 мектептен 9 206 оқушы қатысты, оның ішінде 295 ауылдық мектептен 3 778 оқушы. Мектеп кезеңінің 2 757 қатысушысы-мемлекеттік тілде оқытатын 123 мектептің білім алушылары.

2022-2023 оқу жылымен салыстырғанда мектеп кезеңіне қатысушылар саны 9,5% - ға, ауыл мектептерінен қатысушылар саны да 14,7% - ға, мемлекеттік тілде оқытатын мектептерден қатысушылар саны 20,1% - ға төмендеді.

Республикалық олимпиаданың аудандық (қалалық) кезеңдеріне 333 мектептен 3 043 оқушы қатысты (2023 жылы – 335 мектептен 2 847 қатысушы), оның ішінде 246 ауылдық мектептен 1 441 оқушы (2023 жылы – 251 ауылдық мектептен 1 505 қатысушы) және 108 мемлекеттік мектептен 935 оқушы қатысты. (2023 жылы – 83 мектептен 1299 қатысушы).

Олимпиаданың осы кезеңінде 2022-2023 оқу жылымен салыстырғанда кезеңге қатысушылардың жалпы саны 6,9% - ға, ауыл мектептерінен қатысушылар саны 4,3% - ға азайды, сондай-ақ мемлекеттік тілде оқытатын мектептерден қатысушылар саны 28,1% - ға азайды.

Олимпиадаға қатысу тек оқушыларды ғана емес, сонымен қатар олимпиадалық тапсырмаларды әрдайым шеше алмайтын мұғалімдерді де жүйелі түрде дайындауды талап етеді. Сондықтан, облыстық кезеңде өңірлер, әдетте, 2-3 жыл оқитын және қалалық және облыстық деңгейде, атап айтқанда, облыстық жасөспірімдер олимпиадаларында тұрақты нәтиже беретін оқушыларды ұсынады. Олимпиаданың облыстық кезеңінде өңірді білдіретін аудандық / қалалық командалардың саны да осыған байланысты.

Ауылдық аймақтарды 6-дан 32 адамға дейінгі командалар ұсынды. Қатысушылардың ең аз санын Мендіқара және Ұзынкөл аудандары, ең үлкенін Қостанай ауданы ұсынды.

Республикалық олимпиаданың облыстық кезеңіне жалпы білім беретін пәндер бойынша оқушылар қатысты:

- Облыстың 121 мектебінен 451 оқушы (2023 жылы – 631 адам) (2023 жылы-162 оқушы),
- 192 участника (в 2023 году – 230 человек) из 93 сельской школы (в 2023 году –104 человек)
- 93 ауылдық мектептен 192 қатысушы (2023 жылы – 230 адам) (2023 жылы -104 адам)
- Мемлекеттік тілде оқытатын 59 мектептен 148 қатысушы (2023 жылы – 194 адам) (2023 жылы-39 адам).

2023-2024 оқу жылында республикалық олимпиаданың облыстық кезеңіне қатысушылар саны 39,9% - ға азайды, сондай – ақ ауылдық мектептерден қатысушылар саны 19,8% - ға және мемлекеттік тілде оқытатын мектептерден қатысушылар саны 31% - ға азайды.

Олимпиаданың облыстық кезеңіне қазақ тілі мен әдебиеті бойынша – 43 адам (2023 жылы – 49 адам), қазақ тілі бойынша орыс тілінде оқытатын мектептерде – 30 адам (2023 жылы – 36 адам), орыс тілі мен әдебиеті бойынша – 32 адам (2023 жылы – 67 адам), орыс тілі мен әдебиеті бойынша қатысты қазақ тілінде оқытатын мектептерде – 35 адам (2023 жылы – 43 адам), Қазақстан тарихында – 46 адам (2023 жылы – 70 адам), құқықтық пәндерде – 24 адам (2023 жылы – 37 адам), ағылшын тілінде – 67 адам (2023 жылы-68 адам), неміс тілінде – 8 адам (2023 жылы – 12 адам), француз тілінде – 5 адам (2023 жылы – 6 адам), математикада – 25 адам (2023 жылы – 35 адам), физикада – 16 адам (2023 жылы – 35 адам), химияда – 20 адам (2023 жылы – 27 адам), биологияда – 42 адам (2023 жылы – 68 адам), информатика – 27 адам (2023 жылы – 29 адам), география – 31 адам (2023 жылы – 49 адам).

Оқушылардың ең көп саны пәндер бойынша олимпиадаға қатысты: ағылшын тілі (олимпиадаға қатысушылардың жалпы санының 14,8%), Қазақстан тарихы (10,2%), қазақ тілі мен әдебиеті (9,5%), биология (9,3%), бұл осы пәндерді оқуға деген тұрақты қызығушылықты растайды.

2023-2024 оқу жылының облыстық олимпиадасының жүлдегерлері 206 оқушы болып, 41 бірінші, 57 екінші және 108 үшінші орындарды иеленді.

Ауыл мектептеріне қатысушылардың ішінен 42 оқушы (немесе олимпиада жүлдегерлерінің 20,3%) жүлдегер атанды, оның ішінде: Алтынсариннен — 12 қатысушыдан 3 жүлдегер, Амангелді ауданынан – 8 қатысушыдан 3 жүлдегер, Әуликөлден – 12 қатысушыдан 5 жүлдегер, Жітіқара ауданынан – 15 қатысушыдан 5 жүлдегер, Қарасу ауданынан-1 жүлдегер 9 қатысушыдан, Қарабалық 2 жүлдегер 12 қатысушыдан, Қостанай ауданынан 6 жүлдегер 32 қатысушыдан, Қамысты 2 жүлдегер 8 қатысушыдан, Меңдіқара 3 жүлдегер 6 қатысушыдан, Б. Майлин - 18 қатысушыдан 4 жүлдегер, Ұзынкөл — 6 - дан 1, Федоровский-14-тен 3, Науырзым ауданы-9-дан 4 Денисов және Сарыкөл аудандары бірде-бір жүлдегер жоқ, сапасы 0%.

Облыстық олимпиада қорытындысы бойынша оқушылардың сапасының төмендігін Қарасу ауданы – 11,1%, Қарабалық ауданы – 16,7 %, Ұзынкөл ауданы – 16,7%, Қостанай ауданы – 18,8%, Федоров ауданы – 21,4%, Б.Майлин ауданы – 22,2% көрсетті.

Қалалық мектептер келесі нәтижелерді көрсетті: Арқалық қаласы-15 қатысушының 7 жүлдегері (46,7 %), Рудный қаласы – 38 қатысушының 21 жүлдегері (55,3 %), Лисаков қаласы – 6 қатысушының 3 жүлдегері (50 %), Қостанай қаласы – 75 қатысушының 56 жүлдегері (74,7 %).

Дарынды балаларға арналған облыстық мамандандырылған білім беру ұйымдарының оқушылары да жалпы білім беретін пәндер бойынша облыстық олимпиаданың жүлдегерлері атанды:

- «Озат» ақпараттық технологиялар мамандандырылған мектеп-лицей-интернаты-40 қатысушының 19 жүлдегері (сапасы – 47,5 %);

- Ы. Алтынсарин атындағы мамандандырылған мектеп-гимназия-интернаты - 26 қатысушының 19 жүлдегері (73,1%);

- Дарынды балаларға арналған «Білім-Инновация» лицей-интернаты-59 қатысушының 39 жүлдегері (66,1 %).

Дарынды балаларға арналған мамандандырылған мектептердің 2023-2024 жылғы оқушылардың облыстық олимпиадасына қатысу сапасы жүлдегерлердің жалпы санының 37% - құрады, бұл өткен жылмен салыстырғанда 10% - ға артық.

РО облыстық кезеңінің қорытындысы бойынша 58 адамнан тұратын облыстың құрама командасы құрылды. Команда қатысушылары үшін олимпиаданың соңғы кезеңіне дайындық мақсатында оқу-жаттығу жиындары өткізілді.

Биылғы оқу жылында оқушылардың Республикалық олимпиадасы еліміздің түрлі қалаларында және әртүрлі күндерде өтті. 2024 жылғы 16 наурыз бен 02 мамыр аралығында Атырау, Астана, Алматы, Қостанай, Павлодар, Петропавл, Өскемен қалаларында Қостанай облысының олимпиадалық командасы жалпы білім беретін пәндер бойынша олимпиадаға қатысты,

Қостанай облысы Қостанай, Лисаковск, Арқалық Рудный қалаларының; Қостанай, Амангелді, Денисов аудандарының білім беру ұйымдарының 10-11 сыныптарының 58 оқушысымен, сондай-ақ дарынды балаларға арналған үш мамандандырылған білім беру ұйымдарымен таныстырылды: дарынды балаларға арналған «Білім-Инновация» лицей-интернаты, «Озат» Ақпараттық технологиялар мамандандырылған мектеп-лицей-интернаты, Ы. Алтынсарин атындағы мамандандырылған мектеп-гимназия-интернаты.

Қостанай облысының олимпиадалық командасының 29 қатысушысы 2024 жылғы республикалық олимпиаданың жүлделі орындарына ие болды, оның ішінде: 5 бірінші, 10 екінші, 14 үшінші орын. Қоғамдық-гуманитарлық бағыттағы олимпиада пәндері бойынша олимпиада қорытындысы бойынша Қостанай облысының командасы I жалпыкомандалық орынға ие болды.

2020-2021 оқу жылында жалпы білім беретін пәндер бойынша оқушылардың ғылыми жобаларының республикалық байқауын өткізудің нәтижелілігі

2023-2024 оқу жылында оқушылардың ғылыми-зерттеу және оқу-танымдық қызметін ынталандыру, неғұрлым дарынды және дарынды жас зерттеушілерді іріктеу және қолдау және Қазақстан Республикасының зияткерлік әлеуетін қалыптастыруға жәрдемдесу мақсатында 2023 жылғы 28 қарашадан бастап жалпы білім беретін пәндер бойынша оқушылардың зерттеу жобаларының республикалық конкурсының III (облыстық) кезеңі өткізілді.

Биылғы оқу жылында облыстық кезеңге 419 қатысушы (2022 жылы -388 адам), 362 зерттеу жобасы (2022 жылы -331), оның ішінде **136** жоба (2022 жылы -148) қазақ тілінде жарияланды.

Конкурсқа барлығы 275 жобамен 324 қатысушы қатысты (2022 жылы – 312 жобамен 364 қатысушы), оның **130-ы** қазақ тілінде (2022 жылы -138), Қостанай облысының **119** білім беру ұйымынан.

Конкурс жыл сайын бағыттар бойынша өтеді:

1) «Ғылыми-техникалық прогресс экономикалық өсудің негізгі буыны ретінде». Секциялар – «Жер және ғарыш туралы ғылымдар», «Физика», «Техника»;

2) «Экономикалық және әлеуметтік процестерді математикалық модельдеу». Секциялар – «Математика», «Қолданбалы математика», «Информатика», «Экономика».

3) «Салауатты табиғи орта – «Қазақстан-2030» стратегиясын іске асырудың негізі».

Секциялар – «Биология», «Қоршаған ортаны және адам денсаулығын қорғау», «Химия»;

4) «Қазақстанның тарихи ескерткіштері және перспективалы туристік маршруттар».

Секции – «История», «Этнокультуроведение», «Краеведение», «Литература (казахская и русская)», «Языкознание (казахский, русский, иностранные языки)».

Секциялар – «Тарих», «Этномәдениеттану», «Өлкетану», «Әдебие» (қазақ және орыс), «Тіл білімі (қазақ, орыс, шет тілдері)».

Өткен оқу жылымен салыстырғанда облыстық конкурста ұсынылатын жұмыстардың сапасы өсті, бірегейлігін тексеру қорытындысы бойынша жіберілмеген жобалар саны азайды.

Республикалық ғылыми жобалар конкурсының облыстық кезеңінің жүлдегерлері 174 оқушы - 146 жобаның авторлары (өткен жылы 178 оқушы -144 жоба) болды. Оның ішінде 44 (34) бірінші орын, 53 (47) екінші орын және 77 (65) үшінші орын. Өткен оқу жылымен салыстырғанда Қостанай облысы оқушыларының сөйлеу сапасы 4,8% - ға (жобалар бойынша- 6,9% - ға) өсті.

Аталған іс-шараға қатысу үлесі Денисов, Жангелдин, Жітіқара, Қарасу, Наурызым, Сарыкөл аудандарында, Б.Майлин ауданында, Арқалық, Лисаковск қалаларында, сондай-ақ дарынды балаларға арналған мамандандырылған Білім беру ұйымдарында өсті. Алтынсарин атындағы ММГИ, «ОЗАТ» АТММЛИ және дарынды балаларға арналған «Білім-Инновация» лицей-интернаты.

Сонымен қатар, бірқатар өңірлерде сөз сөйлеу сапасының пайызы төмендеді, оның ішінде Амангелді, Қарабалық, Қостанай, Меңдіқара, Ұзынкөл, Федоров аудандары мен Рудный қаласы.

Байқаудың облыстық кезеңінде өнер көрсетудің нөлдік сапасы: соңғы екі жыл ішінде Алтынсарин ауданы, үш жыл бойы Қамысты ауданы.

Денисов, Жітіқара аудандарында және Арқалық қаласында сөз сөйлеу сапасының жоғары көрсеткіші.

Қостанай облысының дарынды балаларға арналған мамандандырылған білім беру ұйымдары ұсынған жобалардың ішінен «Озат» оқушыларының сөйлеу сапасының жоғары пайызы – 70% (өткен жылы - 60,5%).

2023-2024 оқу жылында 1-3 бағыттар бойынша жобаларды алдын ала сараптауға 42 оқушының 38 жобасы, 4 бағыт бойынша-12 жоба, 16 қатысушы жіберілді.

Республикалық ғылыми жобалар байқауының қорытынды кезеңіне 39 оқушының 32 жобасы ұсынылды. Байқаудың қорытынды кезеңіне Жітіқара, Қостанай аудандарынан, Қостанай, Лисаковск, Рудный қалаларынан 14 білім беру ұйымдарының және дарынды балаларға арналған 2 мамандандырылған білім беру ұйымдарының: «Озат» АТММЛИ, Ы. Алтынсарин атындағы ММИ оқушылары қатысты.

2024 жылдың 26 ақпанынан 1 наурызына дейін Тараз қаласында жалпы білім беретін пәндер бойынша оқушылар жобаларының республикалық байқаудың қорытынды кезеңі өтті. Биылғы оқу жылында байқау дәстүрлі форматта өткізілді.

Конкурста жүлделі орындарға облысымыздың 25 оқушысы 19 жоба ие болды, оның ішінде 4 бірінші (6 оқушы), 6 екінші (8 оқушы) және 9 үшінші (11 оқушы). Тағы 6 жоба ерекше жетістіктері үшін «Дарын» республикалық ғылыми-практикалық орталығының грамоталарымен марапатталды.

Ауыл мектептерінің оқушылары ұсынған жобалардың ішінен Қостанай ауданының Заречный мектеп-лицейінен Тоқтоғұл Қуаныш жобасы қола медальмен марапатталды. Республикалық жобалар байқауының жүлдегері Серіков Дарханға Досмұхамедов атындағы Атырау университетіне оқуға грант берілді

Байқаудың облыстық кезеңінің жүлдегерлері халықаралық ғылыми жобалар байқауына қатысты (3.6.2-кесте.).

Кесте 3.6.2. Халықаралық ғылыми жарыстарға қатысудың нәтижелілігі

| Атауы | Қатысушылар саны | Жүлдегерлер саны | Алған орын | Т.А. | Мектеп |
|--|------------------|------------------|------------|------------------|----------------------------------|
| Ө. Жолдасбеков атындағы Механика және математика бойынша оқушылардың зерттеу жұмыстарының халықаралық байқауы (наурыз) | 6 | 3 | 1 | Оразбай Н. | «Озат» АТММЛИ |
| | | | 3 | Байдильдинова А. | Қостанай қ. СМГ |
| | | | 3 | Болатбек А. | Арқалық қ. Құнанбаев атындағы МГ |
| «Ғылым әлемін ашамыз» ғарыштық зерттеулер бойынша халықаралық ғылыми жарыстар (сәуір) | 4 | 2 | 2 | Троян А. | Қостанай қ. ФМЛ |
| | | | 3 | Сивков И. | Лисаков қ.МЛ |

Дереккөз: «Дарын» РҒПО деректері

2024 жылдың 5-6 наурызында Алматы қаласында Академик Смағұлов атындағы дарынды балаларға арналған мектеп-интернат базасында Ө. Жолдасбеков атындағы Механика және математика бойынша оқушылардың зерттеу жұмыстарының халықаралық байқауы өтті.

Еліміздің барлық өңірлерінен қатысушылар 3 секцияда жобаларды ұсынды: «Математика», «Экономикадағы математикалық әдістер», «Механика»

Қостанай облысы Арқалық, Қостанай қалаларынан, Сарыкөл ауданынан және «Озат» орта мектебінен келген 11-сыныптың 6 оқушысының 5 жобасымен-оқушылардың республикалық ғылыми жобалар байқауының облыстық кезеңінің жүлдегерлерімен таныстырылды. Байқау қорытындысы бойынша қазылар алқасының мүшелері 3 жобаны атап өтті, оның ішінде 1 жоба І-ші орынды және 2 жоба - ІІІ орынды иеленді.

2024 жылғы 28-30 сәуірде Астана қаласында «Ғылым әлемін ашамыз» ғарыштық зерттеулер бойынша Халықаралық ғылыми жарыстар өтті. Жарыс оқушылардың космонавтика, ғарыштық технологиялар инфрақұрылымы және модельдеу, астрофизика саласындағы қолданбалы зерттеулерге ғылыми-зерттеу қабілеттерін ынталандыруға бағытталған.

Қатысушылар 3 секцияның бірінде өнертабыс, теория немесе жоба туралы баяндайтын қазақ немесе орыс тілдерінде жеті минуттық презентация ұсынды: «Ғарыштық техника және инфрақұрылым», «Ғарыштық ақпараттық технологиялар және модельдеу», «Күн жүйесі».

Жарысқа еліміздің барлық өңірлерінен 91 қатысушы қатысты, оның ішінде Қостанай облысынан 4 оқушы – облыстық жобалар конкурсының жүлдегерлері: Лисаков қаласының мектеп-лицейі (3 оқушының 2 жобасы) және Қостанай қаласының физика-математика лицейі (1 оқушының 1 жобасы).

Ғылыми жарыстардың жүлдегерлері 2 автордың 2 жобасы болды: II дәрежелі дипломмен Қостанай қаласы физика-математика лицейінің 11 сынып оқушысы Троян Андрей; III дәрежелі дипломмен Лисаков қаласы мектеп-лицейінің 9 сынып оқушысы Сивков Иван марапатталды. Лисаков қаласы мектеп-лицейінің 11 сынып оқушылары Завьялова Дарья мен Коваленко Анастасияның жобасы «Дарын» РҒПО мадақтамасымен марапатталды.

2023-2024 оқу жылында Қостанай облысының оқушылары оқушылар мен жастардың «Адам-Жер-Ғарыш» оқу және ғылыми-зерттеу жобаларының Бүкілресейлік олимпиадасына («Шоқжұлдыз» олимпиадасы) және «Математика және жобалау» Халықаралық ғылыми байқауына қатыса алмады.

Бірақ, осыған қарамастан, білім бөлімдері педагогтардың да, оқушылардың да зерттеу қызметін жан-жақты қолдауы және дамытуы қажет, осылайша зияткерлік жарыстарға қатысуға, білім алушылардың ғылыми-зерттеу әлеуетін ашуға, белсенді танымдық іс-әрекетке тартуға ықпал етеді.

Оқушылардың спорттық жарыстарға қатысуының нәтижелілігі

Дене шынықтыруды дамыту жөніндегі жұмыстың тиімділігін арттыру және балаларды жаппай спортпен шұғылдануға тарту мақсатында өңірлік дене шынықтыру және қосымша білім беру орталығы жыл сайын кешенді спорттық іс-шаралар, әртүрлі спорт түрлері бойынша турнирлер, спартакиадалар мен мектеп лигалары өткізеді, өткізілетін барлық спорттық іс-шаралар маңызды Республикалық оқиғаларға арналады. 2023-2024 оқу жылында 5 мыңнан астам оқушыны қамтитын 60-тан астам іс-шара өткізілді.

Жазушы, драматург Бейімбет Жармағамбетұлы Майлиннің туғанына 130 жыл толуына арналған облыстық қысқы спартакиада және оқушылар арасында Халық Қаһарманы Рахымжан Қошқарбаевтың туғанына 100 жыл толуына арналған жазғы спартакиада.

Оқушылардың қысқы спартакиадасы спорттың 4 түрі бойынша өтті. Жеңімпаздар мен жүлдегерлер: Сарыкөл ауданы (1 орын), Қостанай қаласы (2 орын), Қостанай ауданы (3 орын).

Жазғы спартакиада спорттың 5 түрінен өтті. Жеңімпаздар мен жүлдегерлер: Қостанай ауданы (1 орын), Әуликөл ауданы (2 орын) және Қостанай қаласы (3 орын).

Екі спартакиада бойынша жалпы қамту 1240 қатысушыны құрады.

5-6 сынып, 7-8 сынып, 9-11 сынып (10 спорт түрі) оқушылары арасында облыстық мектеп лигасы, 2023-2024 жылдың облыстық кезеңін қамту-5636 бала, оқушылардың облыстық жазғы спартакиадасы (5 спорт түрі) – 570 баланы қамту, оқушылардың облыстық қысқы спартакиадасы (4 спорт түрі) – 700 баланы қамту, Облыстық спартакиада «Шекарасыз балалық шақ» арнайы білім беру ұйымдарының тәрбиеленушілері арасында - 60 баланы қамту, Облыстық студенттер лигасы (спорттың 7 түрі) – 830 студентті жалпы қамту.

Республикалық жарыстарға қатысу:

- 2023 жылғы 15-18 қазан аралығында Тараз қаласында самбодан жасөспірімдер арасында Байшолақовты еске алуға арналған республикалық турнир өтті. Таргынбекова Аружан 44 кг салмақта 3 орын, Алимбаев Дамир – 53 кг салмақта 3 Орын, Султан Диана – 54 кг салмақта 3 орын алды;

- 2023 жылғы 13-16 қазан аралығында Түркістан қаласында Қошқарбаевты еске алуға арналған республикалық турнир өтті. Қостанай облысының құрама командасы 1 орынды иеленді;

- 2023 жылғы 20-24 қыркүйек аралығында Алматы қаласында тоғызқұмалақтан оқушылар арасында бірінші Әлем чемпионаты өтті. 17 жасқа дейінгі қыздар блиц - 3 орын Алибекқызы Айым, 17 жасқа дейінгі ұлдар блиц-Жакиев Айдын;

- 2023 жылғы 10-27 тамыз аралығында Рио-де-Жанейро қаласында (Бразилия) мектеп оқушыларының Дүниежүзілік жазғы гимназиясы өтті. Айдос Усенов жеңіске жетіп, гимназияның алтынын жеңіп алды.

Жазғы кезеңде спорт бөлімі жыл сайын 100-ден астам баланы қамти отырып, қала сыртындағы балалар сауықтыру лагерлері арасында спартакиада өткізеді.

2024 жылы Республикалық ұлттық мектеп лигасында Қостанай облысы жүлделі орындарға ие болды.

2024 жылғы 18-25 маусым аралығында Семей қаласында баскетболдан «Алтын доп» ұлттық Мектеп лигасы аясында жарыс өтті: 5-6 сыныптар арасында (*ұлдар*) – Рудный қаласының білім бөлімінің №5 гимназиясы-2 орын; дене шынықтыру мұғалімі Латенов Ақниет Төлегенұлы.

2024 жылдың 23 маусымы мен 1 шілдесі аралығында Семей қаласында «Теңбіл доп» футбол бойынша ұлттық мектеп лигасы аясында жарыс өтті: 5-6 сыныптар арасында (*қыздар*) – Тагил ЖББМ – 1 орын; дене шынықтыру мұғалімі Виктор Сергеевич Старченко.

2024 жылдың 29 маусымы мен 2 шілдесі аралығында Астана қаласында асық ату, бес Асық ұлттық мектеп лигасы аясында жарыс өтті: 7-8 сыныптар арасында (*қыздар*) – М. Хакімжанов атындағы Щербаков ОМ-1 орын;

2024 жылғы 24-30 маусым аралығында Алматыда Қазақстан оқушыларының XII жазғы гимназиада аясында бокстан жарыс өтті. Команда атынан облыс мектептерінен 7 талантты спортшы қатысты.

Бірінші орындарды иеленді:

- Ткач Иван (*салмақ 60 кг*), №5 ЖББМ, Қостанай қ.,
- Битекенов Арыстан (*салмақ 71 кг*), Наушабаев атындағы ЖББМ, Қостанай ауданы,
- Жандау Ильяс (*салмақ 80 кг*), №5 ЖББМ, Қостанай қ.,
- Гашимов Исмаил (*салмақ 92 кг*), №4 ЖББМ, Рудный қ.,

Үшінші орын алды:

- Олжабай Темірхан (*салмақ 86 кг*), Абай атындағы ЖББМ, Қостанай қ.,
 - Кучер Денис (*салмақ 71 кг*), №3 ЖББМ, Рудный қ.,
- Қостанай облысының командасы жалпы командалық **екінші** орынға ие болды.

Спортшыларды дайындаған жаттықтырушылар: Тапенов Марат Искалиевич – ҚРҚЖ, Олжабаев Кәдырбек Олжабаевич – ҚРҚЖ, Ясенов Юрий Анатольевич – ҚРҚЖ, Садыков Кенжегали Аманович – Қостанай облысының жастар бойынша аға жаттықтырушысы, жоғары білікті жаттықтырушы.

Қорытындылар:

1. Облыстың күндізгі жалпы білім беретін мектептерінің саны 2023 жылы 9 ауылдық шағын жинақты бастауыш мектептің жабылуы және Рудный қаласында екі мектептің (№9 БМ және №3 НБ) бір №3 ЖББМ-ге бірігуі есебінен 10 мектепке қысқарды.

2. Соңғы бес жылда мектептер контингентінің тұрақты өсуі байқалады, облыс оқушыларының өсімі 2020 жылдан 2024 жылға дейін 5120 адамды құрады, 2023 жылдан 2024 жылға дейін контингент 526 адамға өсті.

3. Қазақ тілінде оқытатын орта білім беру ұйымдарының саны жыл сайын қысқаруды жалғастыруда, 2023 жылы қазақ мектептерінің саны бір жылда 4 мектепке азайды, 2024 жылы тағы 4 мектеп жабылды.

4. Балалардың ең аз үлесі Денисов ауданында қазақ тілінде оқиды-2,9%. 13 өңірде қазақ тілінде білім алушылар үлесінің төмендеуі байқалады, ең үлкені – Б.Майлин ауданында (6,1% - за). Б. Майлин атындағы ауданда, Меңдіқара, Денисов аудандарында қазақ тілінде білім алатын контингенттің төмендеуі соңғы төрт жыл ішінде байқалады.

5. 2024 жылы облыста ШЖМ саны өткен жылмен салыстырғанда 7 мектепке азайып, 288 шағын жинақталған мектепті құрады (мектептердің жалпы санының 63,4%). ШЖМ контингенті өткен жылы 626 адамға азайып 18423 адамды құрады.

6. Облыстың жалпы білім беретін мектептерінің жалпы контингентінен инновациялық мектептер контингентінің үлесі 23,5% – ((2023 жылы-23,2%) құрайды, бұл 2022 жылмен салыстырғанда 1,1% - ға артық (22,4%)

7. Облыста ерекше білім беру қажеттіліктері бар 9793 бала (2023 жылы – 9 684 бала, оның ішінде 7988 мектеп жасындағы, 1696 мектепке дейінгі бала), оның ішінде 7057 мектеп жасындағы және 2736 мектепке дейінгі жастағы, оның ішінде 2034 мүгедек бала (2023 жылы – 2018 мүгедек бала) анықталды.

8. Облыстың 360 мектебінде 3912 бала инклюзивті білім берумен қамтылған (3.1.3-кесте), 605 бала ППТК-ға, 249 бала ИҚК-ге барады.

9. Соңғы үш жылда жеке үйде оқитын оқушылардың үлесі 0,1% - ға төмендеді, 2024 жылы 303 оқушы оқиды (2023 жылы - 421 оқушы, 2022 жылы - 448 оқушы).

10. Облыстың жалпы білім беретін мектептері педагогтерінің саны өткен жылмен салыстырғанда 178 адамға азайып, 13632 адамды құрады, бұл осы кезеңдегі мектептердің жалпы санының 29 бірлікке азаюымен байланысты.

11. «Педагог-шебер»санаты бар педагогтар саны өткен жылмен салыстырғанда 29 адамға төмендеді және 78 адамды немесе 0,6%, «педагог-зерттеуші» санаты 2023 жылмен салыстырғанда 158 адамға төмендеді және 2111 адамды немесе 15,5% -. құрады.

12. Ең үлкен үлесті 30 мен 45 жас аралығындағы (39,4% немесе 5375 адам) және 45 пен 60 жас аралығындағы (33,8% немесе 4610 адам) педагогтар құрайды, екі жас санатында да өткен жылмен салыстырғанда төмендеу байқалады.

13. Оқу жылының соңында Науырзым ауданында кадрларға деген жоғары қажеттілік сақталды (3,1%). Бос орындар саны Қамысты (3%), Алтынсарин (2,4%) және Қарабалық (1,9%) аудандарында өсті. Оқу жылының соңына қарай тек Арқалық қаласындағы мектептер ғана педагогикалық кадрлармен толық қамтылған.

14. Облыста мектеп директоры лауазымына бос орындар санының 2,2% - ға (13,6%) өсуі байқалады, бұл өткен жылмен салыстырғанда 13,6%. Тек Жангелдин ауданы мен Лисаков қаласында мектеп директорларының бос орындары жоқ.

15. Облыстың білім алуына жергілікті бюджеттен **161,3** млрд. теңге жоспарланған, бұл өткен жылмен салыстырғанда 15,3 млрд. теңгеге артық (*жоспар бойынша 2023 жылы – 146 млрд. теңге, 2022 жылы – 124,4 млрд. теңге*).

16. Орта білім беруге арналған жергілікті бюджет шығыстарының жоспарлы мәні өткен жылмен салыстырғанда 8 млрд. теңгеге өсті және 120,7 млрд. теңгені (*2023 жылы 111,9 млрд. теңге, 2022 жылы 97,9 млрд. теңге*) құрады және облыстың білім беруге жұмсалатын жалпы шығыстарының 75% құрады.

17. Педагогтердің жалақысына жұмсалатын шығыстардың үлесі өткен жылмен салыстырғанда **4,1%** - ға төмендеп, Облыстың орта білім беруге жұмсалған жалпы шығындарының **68,2%** құрады.

18. Облыс бойынша орта білім беретін **1** білім алушыға жергілікті бюджет шығындары **714,1** мың теңгеге ұлғайды: 2022 жылы – 734,7 мың теңге, 2023 жылы – 1373 мың теңге, 2024 жылы – 1448,8 мың теңге.

19. Жітіқара ауданында күрделі жөндеуді қажет ететін мектептердің ең көп үлесі 15,8% немесе 19 мектептен 3 мектеп және Б.Майлин атындағы ауданда 13,6% немесе 22 мектептен 3 мектеп.

20. 2024 жылы мектеп жасындағы 1315 бала немесе облыстың барлық оқушыларының 1,18% – ы мектептері жоқ 214 елді мекенде тұрады, олардың көпшілігі Федоров ауданында- 9,1% немесе 264 оқушы.

21. Қостанай ауданында физика кабинеттерімен жабдықталған мектептердің ең аз үлесі 25%, Арқалық қаласында химия кабинеттері 31,1%, Амангелді ауданында биология кабинеттері 27,8%.

22. Алты өңірде (*9 мектеп немесе 4,7%*) Интернет желісінің жылдамдығы 4-тен 10 Мбит/с-қа дейін: Қарабалық (33,3%), Денисов (62,5%), Жангелдин (80%), Қамысты (87,5%), Ұзынкөл (94,7%) аудандарында және Арқалық қаласында (*90,9%*).

23. Денисов және Жангелдин аудандарында барлығы 2 робототехника жиынтығы бар, бұл бір мектепті қамтамасыз ету, қалғандарында олар жоқ, сәйкесінше 3 және 2 робототехника кабинеттерінің саны, демек, қалған мектептерде робототехника бойынша сабақтар өткізілмейді немесе іс жүзінде жүргізілмейді. Науырзым (4 кабинет, 10 жиынтық) және Қарасу (3 кабинет, 15 жиынтық) аудандарында робототехника кабинеттері мен жиынтықтарының жеткіліксіз саны.

24. Бір мұғалімге шаққандағы білім алушылар санының арақатынасы өткен жылмен салыстырғанда бастауыш сыныптарда 3,4-ке және негізгі және орта сыныптарда 0,3-ке төмендеп, тиісінше 13,7 және 6,8 бірлікті құрады.

25. 2024 жылы сыныптардың орташа толымдылығы барлық өңірлерде нормативпен белгіленгеннен төмен (*25 адам*) және ауылдық және қалалық мектептерде төмендеді: ауылдық мектептерде-8,9, қалалық мектептерде-23,4

26. 3900-ден астам мектеп үйірмелері мен секцияларында 68 мыңнан астам бала қызығушылықтары мен бейімділігі бойынша айналысады. Сондай-ақ, облыста 30 балалар мен жасөспірімдер спорт мектебі жұмыс істейді, онда 21 мыңнан астам бала айналысады.

27. Облыс бойынша 1835 баланы қамтитын қосымша білім беру ұйымдарында 65 техникалық бағыттағы үйірме, 1728 баланы қамтитын жалпы білім беретін мектептерде 102 робототехника үйірмесі жұмыс істейді.

28. 2024 жылдың 5 айының қорытындысы бойынша (*қаңтар-мамыр*) облыста жасөспірімдер қылмысы деңгейінің (*өткен жылдың ұқсас кезеңімен салыстырғанда*) 6,3% - ға (*16-дан*

17-ге дейін) өсуі тіркелді. Қылмыстың өсуіне Қостанай қаласында (2-ден 8-ге дейін), Рудный қаласында (0-ден 2-ге дейін), Амангелді, Денисов, Сарыкөл аудандарында (0-ден 1-ге дейін) жол берілді.

29. Облыста 2024 жылы жазғы демалыспен 103 мыңнан астам адамды немесе балалардың 96,4% – 9 (2023 жылы – 99%) қамту жоспарлануда, бұл мақсаттарға 466,4 млн. теңге (2022 жылы – 402,7 млн. теңге, 2023 жылы-498,2 млн. теңге) көзделген.

30. Облыстық оқу-әдістемелік кеңеске 583 жұмыс ұсынылды, оның ішінде 308 жұмыс мақұлданды, оның ішінде 7 Материал республикалық оқу-әдістемелік кеңесте мақұлданды, 179 жұмыс пысықтауға жіберілді, 92 жұмыс қабылданбады.

31. Соңғы үш жылда оқушылардың оқу сапасы білім берудің барлық деңгейлерінде артты, оқу сапасының ең жоғары артуы бастауыш (8,9% – за, сапа – 64,4% – за) және орта сыныптарда (7,3% - за, сапа-56% - за), жоғары сыныптарда ең төмен, 2,9% - ға, сапа-61,4% - ға өсті.

32. 2024 жылы үздік диплом алған 9 сынып түлектерінің саны соңғы үш жылда 109 адамға азайып, 482 адамды құрады.

33. Өткен жылмен салыстырғанда Үздік аттестат алған 11 сынып түлектерінің саны 17 адамға азайып, 2024 жылы қазақ тілінде оқитын 269 түлек – 107 адамды құрады.

34. Алдын ала деректер бойынша 2024 жылы 11-сыныптың 4209 түлегінің ішінен: қазақстандық колледждерге – 21% немесе 876 адам, ЖОО – ға – 79% немесе 3333 адам, оның ішінде ҚР ЖОО – ға-66% немесе 2785 адам, оның ішінде гранттар бойынша-31% немесе 1304 адам.

35. Қостанай облысының олимпиадалық командасының 29 қатысушысы 2024 жылғы республикалық олимпиаданың жүлделі орындарына ие болды, оның ішінде: 5 бірінші, 10 екінші, 14 үшінші орын. Қоғамдық-гуманитарлық бағыттағы олимпиада пәндері бойынша олимпиада қорытындысы бойынша Қостанай облысының командасы І жалпыкомандалық орынға ие болды.

**ТЕХНИКАЛЫҚ ЖӘНЕ КӘСІПТІК БІЛІМ
БЕРУ-ЖЕКЕ ТҰЛҒАНЫҢ МҮДДЕЛЕРІН,
ЕҢБЕК НАРЫҒЫНЫҢ
ҚАЖЕТТІЛІКТЕРІН ЖӘНЕ ЭКОНОМИКА
МЕН ӘЛЕУМЕТТІК САЛАНЫҢ ДАМУ
ПЕРСПЕКТИВАЛАРЫН
ҚАНАҒАТТАНДЫРУ ЖҮЙЕСІ**

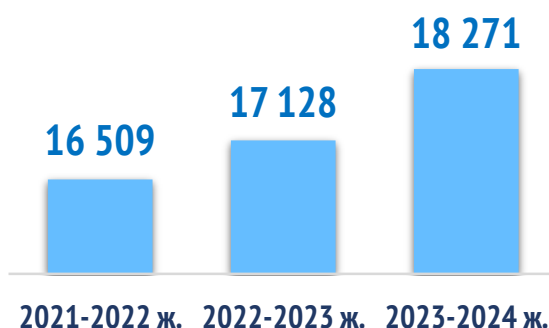


ТЕХНИКАЛЫҚ ЖӘНЕ КӘСІПТІК БІЛІМ БЕРУ-ЖЕКЕ ТҰЛҒАНЫҢ МҮДДЕЛЕРІН, ЕҢБЕК НАРЫҒЫНЫҢ ҚАЖЕТТІЛІКТЕРІН ЖӘНЕ ЭКОНОМИКА МЕН ӘЛЕУМЕТТІК САЛАНЫҢ ДАМУ ПЕРСПЕКТИВАЛАРЫН ҚАНАФАТТАНДЫРУ ЖҮЙЕСІ

БІЛІМ БЕРУ АУҚЫМЫ МЕН ҚОЛЖЕТІМДІЛІГІ



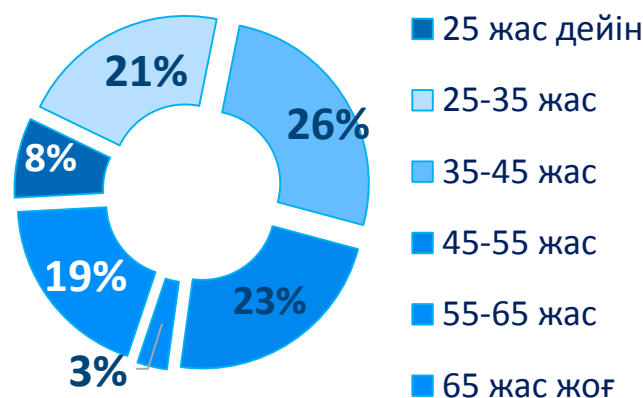
Мемлекеттік білім беру тапсырысы



КАДРЛЫҚ ҚАМТАМАСЫЗ ЕТУ



ТжКБ барлық педагогтар 1 766



МАТЕРИАЛДЫҚ-ТЕХНИКАЛЫҚ ЖАБДЫҚТАУ

Бейнебақылау жүйесі

100%

Keң жолақты Интернет желісі

100%

ӘЛЕУМЕТТІК ӘРІПТЕСТІК - ДУАЛЬДІ ОҚЫТУ

Колледждердің дуальді оқытудағы, кәсіпорындардағы әлеуметтік серіктестері

300

Оқыту мамандықтар бойынша жүргізіледі

30

Индустриялық кеңес білім беру бағдарламаларын мақұлдады:

2024 жыл - 290

2023 жыл - 258

2022 жыл - 201

4-ТАРАУ. ТЕХНИКАЛЫҚ ЖӘНЕ КӘСІПТІК БІЛІМ БЕРУ-ЖЕКЕ ТҮЛҒАНЫҢ МҮДДЕЛЕРІН, ЕҢБЕК НАРЫҒЫНЫҢ ҚАЖЕТТІЛІКТЕРІН ЖӘНЕ ӘЛЕУМЕТТІК САЛА ЭКОНОМИКАСЫНЫҢ ДАМУ ПЕРСПЕКТИВАЛАРЫН ҚАНАҒАТТАНДЫРУ ЖҮЙЕСІ

4.1. Білім берудің ауқымы мен қолжетімділігі

ТжКБ ұйымдарының желісі 2023-2024 оқу жылы 33 мекемені құрайды. Облыс жастарына экономиканың төрт салалық бағыты: ауыл шаруашылығы, техникалық және технологиялық, гуманитарлық және медициналық бағыттар бойынша техникалық және кәсіптік білім алуға мүмкіндік берілді.

Аумақтық белгі

ТжКБ ұйымдарының негізгі бөлігі (26 бірлік) облыс қалаларының аумағында орналасқан: Қостанай – 13 бірлік, Рудный – 6 бірлік, Арқалық – 4 бірлік, Лисаковск, Жітіқара және Тобыл – 1 бірлік.

Қалалық жерде орналасқан ТжКБ ұйымдардың үлесі облыс колледждерінің жалпы санының 78,8% – құрайды (4.1.1-сурет., кесте 4.1.1 қосымшада).

Сурет 4.1.1. Қалалық (ауылдық) жердегі ТжКБ ұйымдарының үлесі%.



Дереккөз: ББ, ҰБДҚ деректері

Облыстың ірі қоныстанған аудандарының орталық ауылдарында 7 мекеме жұмыс істейді: «Әулиекөл ауыл шаруашылығы колледжі» КМҚК, «Денисов кәсіптік-техникалық колледжі» КМҚК, «Қарасу ауыл шаруашылығы колледжі» КМҚК, «Қазақстан агротехникалық колледжі» КМҚК (Қарабалық ауданы), «Камшат Дөненбаева атындағы кәсіптік-техникалық колледжі» КМҚК (Меңдіқара ауданы), КМҚК «Сарыкөл агробизнес және құқық колледжі», «Федоров ауыл шаруашылығы колледжі» КМҚК.

Ауылдық елді мекендердің аумағындағы ТжКБ ұйымдарының үлесі 2023-2024 оқу жылы облыс колледждерінің жалпы санының 21,2% – құрайды.

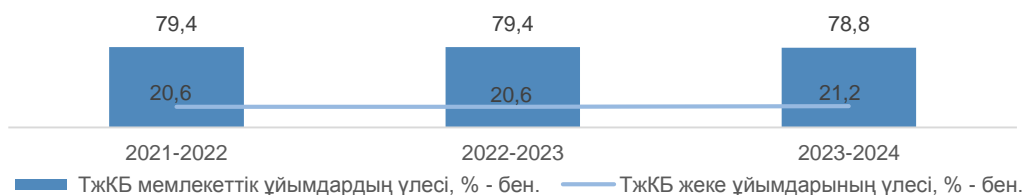
Қалалық жерде орналасқан колледждердің үлестік артықшылығы ауылдық жерлердегі ТжКБ ұйымдарынан: халық санының, тығыздығының және неғұрлым дамыған әлеуметтік инфрақұрылымның тұрғын үй-коммуналдық, сауда-тұрмыстық, білім беру-кәсіптік, сауықтыру, мәдени-ойын-сауық және т.б. айырмашылығына байланысты.

Меншік нысаны

2023-2024 оқу жылы Қостанай облысында жеке меншік түріндегі 7 ұйым және 26 мемлекеттік ұйым жұмыс істейді.

Мемлекеттік меншік нысанындағы колледждердің үлестік арақатынасы 2021-2022 оқу жылынан бастап 2023-2024 оқу жылына дейін (қоса алғанда) 0,6% – ға төмендеді (4.1.2-сурет, кесте 4.1.2 қосымшада). 2023-2024 оқу жылында ТжКБ ұйымдары желісінің азаюы «Қостанай бытсервис колледжі» КМҚК қайта ұйымдастыру жолымен 1 оқу орнын бейіндеудің нәтижесі болып табылады.

Сурет 4.1.2. ТжКБ мемлекеттік (жеке) ұйымдардың үлесі, % – бен.



Дереккөз: ББ деректері

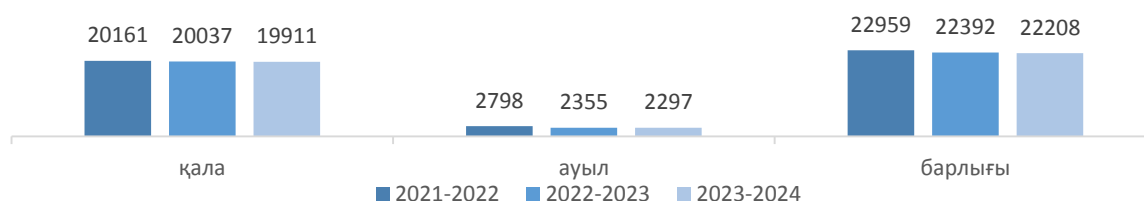
Жеке меншік нысанындағы ТжКБ ұйымдарының үлесі 21,2% құрайды, бұл мемлекеттік меншік нысанындағы ұйымды білдіретін үлестің көрсеткішімен салыстырғанда 57,6% – ға аз.

Бүгінгі таңда ТжКБ ұйымдарының желісін «Қостанай облысы әкімдігінің білім басқармасы» ММ – 24 бірлік, «Қостанай облысы әкімдігінің денсаулық сақтау басқармасы» ММ – 2 бірлік, жеке тұлғаларға, серіктестіктерге, акционерлік қоғамдарға – 7 бірлік ведомстволық бағынысты мемлекеттік ұйымдар ұсынады.

Контингент

2023-2024 оқу жылының басында облыс колледждерінің желісінде білім алушылардың жалпы саны (33 бірлік) – 22208 адамды құрайды (4.1.3-сурет, кесте 4.1.3 қосымшада).

Сурет 4.1.3. ТжКБ ұйымдарының білім алушылар саны, 2022-2024 жж.



Дереккөз: ББ деректері

Білім алушылардың жалпы саны өткен жылмен салыстырғанда 751 адамға азайды (2023 жылы – 22959 адам), сондай-ақ қалалық жерде білім алушылардың саны 250 бірлікке азайды (2023 жылы – 20161 адам) және 19911 адамды құрады.

2023-2024 оқу жылы білім алушылар үлесінің орташа облыстық көрсеткіші: қалалық колледждерде 89,7% (2022 жылы – 87,8%, 2023 жылы – 89,5%), ауылдық колледждерде 10,3% (2022 жылы – 12,2%, 2023 жылы – 10,5%) құрайды. Облыста соңғы 3 жылда ТжКБ білім алушылар контингентінің үлесі 3,3% – ға төмендеді (2021-2022 оқу жылында – 22959 адам, 2022-2023 оқу жылында – 22392 адам, 2023-2024 оқу жылында – 22208 адам).

Қалалық жердегі колледждер желісі бөлінісінде жұмысшы кадрлар мен орта буын мамандарының ең көп үлесін даярлауды Қостанай қаласының ТжКБ ұйымдары жүзеге асырады (2023-2024 оқу жылы – 58,9%, 2022-2023 оқу жылы – 58,9%, 2021-2022 оқу жылы – 58%).

Білім алушылар үлесінің оң динамикасы Арқалық (7,8% – 8,3%) және Рудный (13,3% – 13,9%) қалаларының ТжКБ ұйымдарында байқалады, мұнда колледждер санының ұлғаюы жақын аудандардан ауыл жастарының ағыны есебінен жүреді (4.1.4 – сурет, 4.1.3-қосымшадағы кесте).

«Лисаков техникалық колледжі» КМҚК білім алушылар контингентінің үлесінің 3,2% – дан (2021-2022 оқу жылы) 3% – ға (2023-2024 оқу жылы) дейін төмендеуі байқалады. Бұл 9 – сынып түлектерінің көпшілігінің мектептерде оқуын жалғастыруына байланысты. Соңғы

үш жыл ішінде 2,9% – құрайтын «Қостанай ауыл шаруашылығы колледжі» МКҚК (Тобыл қаласы) білім алушылар үлесінің тұрақтылығын атап өткен жөн.

Сурет 4.1.4. ТжКБ ұйымдардағы білім алушылардың үлесі (қала), 2022-2024 жж.,%

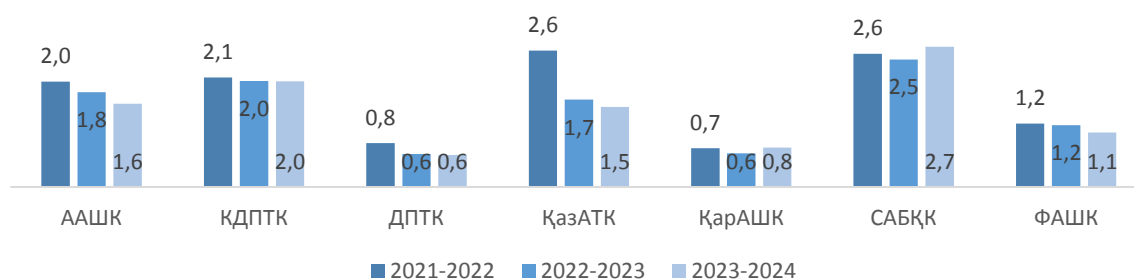


Дереккөз: ББ деректері

Ауылдық жерлерде орналасқан ТжКБ ұйымдарында ағымдағы жылы 2297 адам оқиды, бұл 501 бірлікке аз 2021-2022 оқу жылымен салыстырғанда 2798 адам. Ауылдық өңірлерде орналасқан колледждердің білім алушылар үлесінің орташа облыстық көрсеткіші (4.1.5 – сурет 4.1.3 – кесте қосымшада), 2023-2024 оқу жылында 10,3% (2021-2022 оқу жылы – 12,2%, 2022-2023 оқу жылы – 10,5%) құрап отыр.

Ауылдық жерлердегі колледждер желісі бөлінісінде жұмысшы кадрлар мен орта буын мамандарының ең көп үлесін даярлауды «Сарыкөл агробизнес және құқық колледжі» КМҚК – 2,7% (2022-2023 оқу жылы – 2,5%, 2021-2022 оқу жылы – 2,6%) жүзеге асырады.

Сурет 4.1.5. ТжКБ ұйымдардағы білім алушылардың үлесі (ауыл), 2022-2024 жж.,%



Дереккөз: ББ деректері

Білім алушылар үлесінің тұрақты төмендеуі «Әуликөл ауыл шаруашылығы колледжі» КМҚК-да 2% – дан 1,6% – ға дейін және «Қазақстан агротехникалық колледжі» КМҚК-да 2,6% – дан 1,5% – ға дейін байқалады. Білім алушылар үлесінің төмендеуі ауыл шаруашылығымен байланысты емес мамандықтар бойынша ауыл мектептерінің түлектерін таңдаудан туындайды.

Алайда, жақын аудандардан ауыл жастарының келуіне байланысты «Сарыкөл агробизнес және құқық колледжі» КМҚК-да білім алушылар үлесінің 2,6% – дан 2,7% – ға дейін, «Қарасу ауыл шаруашылығы колледжі» КМҚК- да 0,7% – дан 0,8% – ға дейін артуы байқалады.

Ауылдық жерлерден білім алушылардың ТжКБ ұйымдарында ағымдағы оқу жылында 10310 адам, бұл 2021-2022 оқу жылында 10790 адамнан 480 бірлікке аз.

Қалалық жерлерден келген білім алушылардың саны 2022-2023 оқу жылымен салыстырғанда 218 адамға өсті, бірақ 2021-2022 оқу жылымен салыстырғанда 271 адамға азайды.

Қала ТжКБ ұйымдарында қалалық жерден келген білім алушылар контингентінің үлесінің 3 жыл ішінде 1,1% – ға өсуі байқалады (2021-2022 оқу жылында – 35,4%, 2022-2023 оқу жылында – 37,8%, 2023-2024 оқу жылында – 36,5%).

Сурет 4.1.6. Ауылдық, қалалық жерлерден келген білім алушылардың саны, 2022-2024 ж.ж.



Дереккөз: ББ деректері

Алайда ауылға түскен ТжКБ ұйымдарында ауылдық жерлерден келген білім алушылар контингентінің үлесі 1,7% – ға төмендеді. Сондай-ақ, қалалық жерден ауылға келген оқушылардың үлесі 0,2% – ға төмендеді (4.1.7 – сурет, қосымшадағы 4.1.4 кесте).

Сурет 4.1.7. Ауылдық, қалалық жерлерден келген білім алушылардың үлесі, 2022-2024 ж. ж.

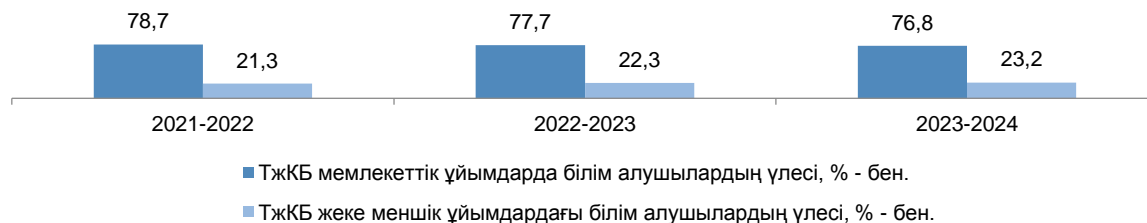


Дереккөз: ББ деректері

Ауылдық ТжКБ ұйымдарында білім алушылар контингенті санының төмендеуіне әсер ететін факторлардың бірі ауыл шаруашылығымен байланысты емес кәсіп алғысы келетін жастардың облыс қалаларына кетуі болып табылады. Типтік жастағы (14-35 жас) халықтың ауылдардан кетуінің екінші себебі - қалалардағы дамыған инфрақұрылым және қоғамда өзін - өзі жүзеге асырудың үлкен мүмкіндігі.

3 жыл ішінде ТжКБ жеке ұйымдарында білім алушылар контингентінің үлесінің 2021-2022 оқу жылындағы 21,3% – дан 2023-2024 оқу жылындағы 23,2% – ға дейін өсуі байқалды (4.1.8–сурет, кестелер 4.1.5 және 4.1.6 қосымшада).

Сурет 4.1.8. ТжКБ мемлекеттік (жеке) ұйымдарда білім алушылардың үлесі, % - бен.



Дереккөз: ББ деректері

Алайда, 2023-2024 оқу жылында мемлекеттік ұйымдарда білім алушылардың үлесі 78,4% – дан 76,8% – ға дейін төмендеді.

Меншік нысандары бойынша мемлекеттік білім беру тапсырысы бойынша колледждер бөлімдерінде білім алушылар контингенті үлесінің динамикасын салыстыру кезінде (соңғы 3 жылда) облыстың барлық колледждерінде осы көрсеткіштің өсуі байқалады. 11 колледж мемлекеттік тапсырыстың 100% орындайды (4.1.9 – сурет, кесте 4.1.6 қосымшада).

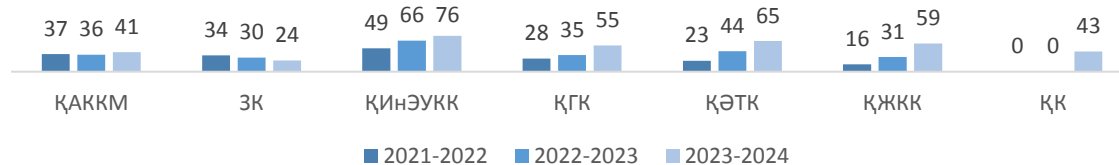
Сурет 4.1.9 Мемлекеттік білім беру тапсырысы бойынша ТжКБ ұйымдарының білім алушыларының үлесі мемлекеттік ұйымдарда % - бен.



Дереккөз: ББ деректері

Жеке колледждерде білім алушылар үлесінің динамикасы (соңғы 3 жылда) «Зерек» колледжі» мекемесінде 34% – дан 24% – ға дейін төмендеді (4.1.10 – сурет, 4.1.6 қосымшадағы кесте). 10% – ға төмендеу колледжде 2023-2024 оқу жылынан басқа мемлекеттік білім беру тапсырысы орналастырыламады, себебі 2023 жылы колледж мемлекеттік аттестаттаудан өтпеді.

Сурет 4.1.10. ТжКБ мемлекеттік білім беру тапсырысы бойынша ТжКБ жеке ұйымдарының білім алушыларының үлесі %.



Дереккөз: ББ деректері

Сондай-ақ, осы оқу жылынан бастап «Қостанай колледжі» мекемесіне олардың өтініші бойынша мемлекеттік білім беру тапсырысы берілді. Қажеттілікке сәйкес осы колледжде 3 мамандық бойынша мемлекеттік білім беру тапсырысы орналастырылды: кітапхана ісі, банк ісі және сақтандыру ісі, есеп және аудит.

Жеке меншік нысанындағы 5 колледжде мемлекеттік білім беру тапсырысы бойынша білім алушылар үлесінің өсуі байқалады: ҚАККМ, ҚИНЭУКК, ҚГК, ҚӘТК, ҚЖКК.

Облыс ТжКБ ұйымдары желісіндегі білім алушылар үлесінің өсуіне әсер еткен ықтимал себеп студенттерді қабылдау және мемлекеттік тапсырысты орналастыру жүйесіндегі жаңа түзетулер болуы мүмкін.

«Техникалық және кәсіптік білім беруді дамыту үшін жаңа түзетулер қабылданды. 2021 жылдан бастап колледждерге студенттерді қабылдаудың және «Ақша студенттің соңынан ереді» қағидаты бойынша мемлекеттік тапсырысты орналастырудың жаңа жүйесі енгізілді.

А.Аймағамбетов, <https://kapital.kz/gosudarstvo>

Мемлекеттік тапсырыс

2025 жылға қарай 9 – сынып түлектерін тегін техникалық және кәсіптік біліммен 100% қамту жоспарланған, оның шеңберінде ТжКБ ұйымдарында мемлекеттік тапсырыс көлемін жыл сайын ұлғайту жүзеге асырылады.

2023-2024 оқу жылында ТжКБ ұйымдарының 22208 студентінің ішінде білім алушылар контингентінің жалпы санынан 18271 адам (2021-2022 оқу жылында 16509 адам, 2022-2023 оқу жылында 17128 адам) мемлекеттік тапсырыс негізінде білім алды (4.1.1-кесте, кестелер 4.1.5, 4.1.6 қосымшада).

Облыстың ТжКБ ұйымдарында жергілікті бюджет қаражаты есебінен (мемлекеттік тапсырыс) білім алушылар үлесінің орташа облыстық көрсеткіші (меншік нысанына қарамастан) жыл сайын: 71,9% (2021-2022 оқу жылы), 76,5% (2022-2023 оқу жылы) және 82,3% (2023-2024 оқу жылы) ұлғаяды.

Кесте 4.1.1. Оқу үшін ақы төлеу нысандары бойынша білім алушылардың саны (үлесі), адам, %.

| | 2021-2022 | 2022-2023 | 2023-2024 |
|--|-----------|-----------|-----------|
| ТжКБ ұйымдарында білім алушылардың саны, барлығы | 22 959 | 22 392 | 22 208 |
| Бюджеттік негізде оқытылады (мемлекеттік тапсырыс) | 16 509 | 17 128 | 1 651 |
| Ақылы негізде оқытылады | 6 450 | 5 264 | 3 933 |
| Бюджеттік негізде оқитын студенттер үлесі (мемлекеттік тапсырыс) | 71,9% | 76,5% | 7,4% |
| Ақылы негізде оқитын студенттер үлесі | 28,1% | 23,5% | 17,7% |

Дереккөз: ББ деректері

Ақылы негізде техникалық және кәсіптік білім алатын студенттер үлесінің орташа облыстық көрсеткіші тұрақты түрде төменді: 28,1% (2021-2022 оқу жылы), 23,5% (2022-2023 оқу жылы) және 17,7% (2023-2024 оқу жылы).

Осыған байланысты жыл сайын облыс кәсіпорындарының білікті кадрларға және орта буын мамандарына қажеттілігіне талдау жүргізіледі, соның негізінде мемлекеттік және жеке колледждерге түсетін мемлекеттік тапсырыс (талапкерлер үшін бюджеттік орындар) көлемінің ұлғаюы орын алады.

Мемлекеттік тапсырыстың негізгі үлесі экономиканың төрт салалық бағыты (ауыл шаруашылығы, техникалық және технологиялық, гуманитарлық және медициналық) бойынша кәсіптік білім алу мүмкіндігінің артықшылығына және оқу жылының басында оқуға түсетін талапкерлер санына байланысты мемлекеттік меншік нысанындағы колледждерге жіберіледі.

Мәселен, соңғы 3 жылда мемлекеттік колледждердегі мемлекеттік тапсырыстың үлесі: 2022 жылы 91,9% (15175 орын), 2023 жылы 88,5% (15166 орын), 2024 жылы 83,9% (18271 орын), (кесте 4.1.2, қосымшадағы кестелер 4.1.5 және 4.1.6)

Кесте 4.1.2. Меншік нысандары бойынша ТжКБ ұйымдарында мемлекеттік тапсырысты орналастыру, адам, %.

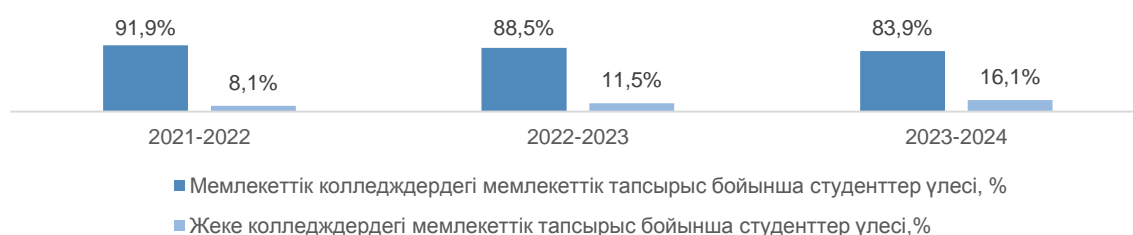
| | 2021-2022 | 2022-2023 | 2023-2024 |
|---|-----------|-----------|-----------|
| ТжКБ ұйымдарында мемлекеттік тапсырысты орналастыру | 16 509 | 17 128 | 18 271 |
| Мемлекеттік колледждерде мемлекеттік тапсырыс бойынша орындар бөлінді | 15 175 | 15 166 | 15 339 |
| Жеке колледждерде мемлекеттік тапсырыс бойынша орындар бөлінді | 1 334 | 1 962 | 2 932 |
| Мемлекеттік колледждердегі мемлекеттік тапсырыс бойынша студенттер үлесі, % | 91,9% | 88,5% | 83,9% |
| Жеке колледждердегі мемлекеттік тапсырыс бойынша студенттер үлесі, % | 8,1% | 11,5% | 16,1% |

Дереккөз: ББ деректері

Жеке меншік нысанындағы колледждерге түсетін талапкерлерді (облыс мектептерінің 9-сынып түлектерін) тегін білім берумен 100% қамтуды қамтамасыз ету мақсатында жергілікті атқарушы органдар еңбек нарығында сұранысқа ие мамандарды талдауға негізделген мемлекеттік тапсырыс шеңберінде жыл сайын орындар санын көбейтеді. Соңғы 3 жылда жеке колледждерде мемлекеттік тапсырыс есебінен тегін оқу мүмкіндігін алған студенттердің оң динамикасы байқалады.

2023-2024 оқу жылында жеке колледждерде оқитын студенттердің үлесі 16,1% немесе 2932 адамды құрайды (4.1.11–сурет. 4.1.6 – қосымшадағы кесте).

Сурет 4.1.11. Меншік нысандары бойынша колледждерде мемлекеттік тапсырысты орналастыру, %



Дереккөз: ББ деректері

Соңғы 3 жылда (2021-2023) жеке меншік нысанындағы колледждерде білім алушыларға бөлінген гранттардың үлесі: 2021-2022 оқу жылында 8,1% немесе 1334 орын, 2022-2023 оқу жылы 11,5% немесе 1962 орын, 2023-2024 оқу жылы 16,1% немесе 2932 орынды құрайды

Сонымен қатар, «Студентке ақша» мемлекеттік тапсырысын қалыптастыру мен бөлудің жаңа қағидаларына сәйкес колледждерде білім алушылардың мемлекеттік және жеке оқыту нысандарымен үлестік арақатынасы жергілікті бюджет қаражаты есебінен студенттердің таңдауына байланысты өзгеретін болады.

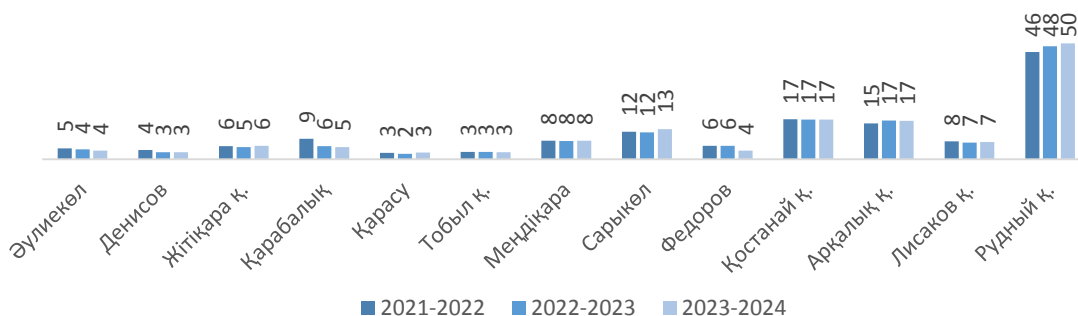
Білім алушыларды қамту коэффициенті

2022 жылғы 26 желтоқсанда Мемлекет басшысы жастардың жасын 29 жастан 35 жасқа дейін ұлғайтуды көздейтін «Қазақстан Республикасының кейбір заңнамалық актілеріне мемлекеттік жастар саясаты және әлеуметтік қамсыздандыру мәселелері бойынша өзгерістер мен толықтырулар енгізу туралы» Заңға қол қойды. Осы Заңға сәйкес 2023 жылғы 1 наурыздан бастап Қазақстандағы жастардың жасы 14–тен 35 жасқа дейін.

Облыста 2024 жылдың басында 14 жастан 35 жасқа дейінгі жас тобында жастар саны – 202945 адамды құрайды. Соңғы 3 жылда жастар саны 2022 жылмен салыстырғанда 6490 адамға (209435 адам) және 2023 жылмен салыстырғанда 1798 адамға (204743 адам) азайды.

14-35 жастағы типтік халықтың жалпы санынан облыс жастарын техникалық және кәсіптік біліммен қамту үлесінің тұрақты төмендеуі алаңдатарлық факт болып табылады. Егер 2022 жылы қамту үлесі 11,0% – құраса, 2024 жылы бұл көрсеткіш 0,1% – ға төмендеп, 10,9% – құрайды. Еңбек нарығында жұмысшы мамандықтардың, әсіресе техникалық бағыттағы мамандардың қажеттілігі әлі де сезілуде.

Сурет 4.1.12. ТжКБ ұйымдарда білім алушыларды қамту коэффициенті, %.



Дереккөз: ББ деректері, Агенттіктің Ұлттық статистика бюросы ҚР стратегиялық жоспарлау және реформалар бойынша.

Сондай-ақ, ТжКБ ұйымдарында жастарды қамту төмендеді: Денисов – 1%, Қарабалық – 4%, Федровский – 2% аудандарда және Лисаков қаласында – 1% (4.1.12–сурет. 4.1.9 қосымшадағы кесте).

Ірі елді мекендерде жастардың жалпы төмендеуіне қарамастан, Арқалық қаласы – 2%, Рудный қаласы – 2% және Сарыкөл ауданы – 1% ТжКБ ұйымдарында жастарды қамту мәселесі ұлғаюда.

Айта кету керек, облысымыздың келесі 7 ауылдық өңірінде ТжКБ ұйымдары жоқ: Алтынсарин, Амангелді, Жангелді, Қамысты, Ұзынкөл, Науырзым ауданы мен Бейімбет Майлин атындағы ауданда. Мұның себебі, осы елді мекендердегі жастар санының аздығы (14-35), облыс орталығынан қашықтығы, ауылдарда инфрақұрылымды дамыту перспективасының болмауы, жастардың ірі елді мекендерге кетуі болып табылады.

4.2. ТжКБ кадрлық қамтамасыз ету

Инженерлік-педагогикалық қызметкерлердің сапалық және сандық құрамының көрсеткіштері бірінші кезекте техникалық және кәсіптік білім берудің білім беру процесінің сапасына әсер етеді.

2023-2024 оқу жылының басында ТжКБ ұйымдарының кадрлық құрамы 1766 педагог құрайды. Педагогтардың саны 2021-2022 оқу жылымен (1886 адам) салыстырғанда 120 адамға, 2022-2023 оқу жылымен (1796 адам) салыстырғанда 30 адамға қысқарды. Сонымен қатар, өндірістік оқыту шеберлерінің саны 6 адамға өсті, ал оқытушылар саны 107 адамға қысқарды азайды. ТжКБ ұйымдары санының және тиісінше оларда оқитын студенттер санының төмендеуінің жалпы үрдісі колледждердің кадрлық құрамына да әсер етті (4.2.1 – сурет, кесте 4.2.1 қосымшада).

Сурет 4.2.1. ТжКБ ұйымдардың кадрлық құрамы, адам .



Дереккөз: ББ деректері

ТжКБ ұйымдарының кадрлық құрамының білім берудің жоғары деңгейі мен сапасының көрсеткіші педагог қызметкерлердің кәсіби құзыреттілігі және олардың біліктілігін арттыру жүйесі болып табылады.

2023-2024 оқу жылында жоғары білімі бар педагогтардың үлесі 3 жыл ішінде тұрақты (4.2.2–сурет, қосымшадағы 4.2.2–кесте). Магистр/PhD докторы дәрежесі бар педагогтардың үлесі 2021-2022 оқу жылымен салыстырғанда 0,4% – ға өсті. Өсім 2023 жылы магистр атағын алған педагогтардың есебінен болды: «Қостанай педагогикалық колледжі» КМҚК – 2 адам, «Қостанай құрылыс колледжі» КМҚК – 3 адам.

Сурет 4.2.2. Білім деңгейі бойынша инженерлік-педагогикалық кадрлардың үлесі, %



Дереккөз: ББ деректері

Ағымдағы жылы техникалық және кәсіптік білімі бар педагогтардың үлесі 2021-2022 оқу жылымен салыстырғанда 0,4% – ға азайып, 1,6% құрады. Бұл факт «Қостанай педагогикалық колледжі» КМҚК педагогтарының білім деңгейін техникалық кәсіптен жоғары білім алуына байланысты.

Біліктілік санаттары бар инженерлік-педагогикалық кадрлардың сапалық құрамы: жоғары, бірінші, педагог-шебер, педагог-зерттеуші, педагог-сарапшы 3 жыл ішінде 12,1% – ға төмендеді және ТжКБ ұйымдары оқытушыларының жалпы санының 36,2% құрайды (4.2.3 – сурет, 4.2.1 және 4.2.2 – кестелер қосымшада).

Сурет 4.2.3. ТжКБ ұйымдарындағы оқытушылардың (жоғары, бірінші, педагог - шебер, педагог - зерттеуші, педагог - сарапшы) сапалы құрамының үлесі, %.



Дереккөз: ББ деректері

Бұл көрсеткіштің төмендеуіне әсер еткен себептердің бірі педагогтердің жаңа ережелер бойынша аттестаттау болуы мүмкін. Аттестаттау ережелерін жаңартудың мақсаты білім берудің жоғары сапасын қамтамасыз ету үшін педагогтер өздерінің кәсіби қызметінің деңгейін талдауға және одан әрі өзін-өзі жетілдіруге ынталандыру.

Студенттерді оқытуда, оларға облыс колледждерінде кәсіби дағдыларды тәрбиелеуде және тәрбиелеуде жетекші рөл болашақ жоғары білікті жұмысшылар мен орта буын мамандарын теориялық және практикалық даярлауды қамтамасыз ететін арнайы пәндер оқытушылары мен өндірістік оқыту шеберлеріне тиесілі.

Жоғары (педагог-шебер, педагог-зерттеуші, педагог-сарапшы, жоғары, бірінші) санаты бар өндірістік оқыту шеберлерінің үлесі ТжКБ ұйымдарының өндірістік оқыту шеберлерінің жалпы санының 30,4% құрайды. 2021-2022 оқу жылымен салыстырғанда жоғары санатты өндірістік оқыту шеберлерінің үлесі 8,1% – ға төмендегені байқалады. Өндірістік оқыту шеберлерінің тапшылығының себебі-оқытуға өндірістен тәжірибелі жұмысшыларды тартуға мүмкіндік бермейтін жалақының төмен деңгейі.

Бұл көрсеткіштердің төмендеуінің ықтимал себептері: кадрлар санының азаюы (ағымдағы оқу жылында), зейнетке шығу немесе жоғары және бірінші санатты педагогтердің тұрғылықты жерінің өзгеруі болуы мүмкін. Сондай-ақ, 2023 жылғы қарашада педагогтарды аттестаттау өткізілмеді, бұл педагог-шебер, педагог-зерттеуші, педагог-сарапшы санаттары бар оқытушылар санына әсер етті.

2023-2024 оқу жылында колледждердің оқытушылар құрамының жартысына жуығы 15 жылдан астам жұмыс өтілі бар оқытушылар болып табылады, бұл ТжКБ ұйымдары оқытушыларының жалпы санынан 48,6% немесе 858 адамды құрайды. Яғни, колледждерде негізінен үлкен жұмыс өтілі бар тәжірибелі педагогтер жұмыс істейді, бұл студенттердің жоғары сапалы білім алуына ықпал етуі тиіс (4.2.3–сурет, 4.2.1 және 4.2.2–кестелер қосымшада).

Сурет 4.2.4 Педагогикалық жұмыс өтілі белгілі БАИ үлесі, олардың жалпы санының пайыздық қатынасында, 2024 ж.



Дереккөз: ББ деректері

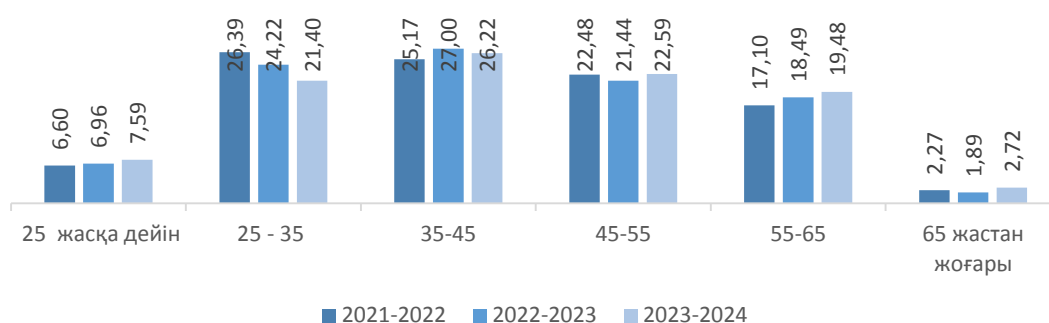
ТжКБ ұйымдардың оқытушыларының едәуір үлкен үлесі 5 жылдан 15 жылға дейін 31,1% немесе 549 адамды құрайды, бұл педагогикалық жұмыс тәжірибесі жеткілікті колледждердегі жас педагогтардың едәуір санын көрсетеді.

5 жылға дейінгі жұмыс өтілі бар педагогтердің үлкен үлесі 20,3% – құрады, ТжКБ ұйымдарында жас мамандардың кадрлары үнемі жанартылып отыратынын көрсетеді. Жас, жұмысқа дайын мамандарды тарту бойынша белсенді кадрлық саясат жүргізілуде, сонымен бірге колледждерде осы тәжірибені жастарға жеткізе алатын тәжірибелі мамандар болуы керек екенін ұмытпаған жөн.

Жас құрамы

ТжКБ ұйымдарындағы білім беру қызметінің нәтижелілігінің маңызды шарттарының бірі педагог кадрлардың жас құрамы болып табылады. 2023-2024 оқу жылында облыс колледждерінің кадрлық құрамының негізгі үлесін орта жастағы 35 – тен 45 жасқа дейінгі педагогтар – 26,22% немесе 463 адам (4.2.5–сурет, 4.2.5 және 4.2.6 кестелер қосымшада).

Сурет 4.2.5. ТжКБ ұйымдары педагогтерінің жас көрсеткіштері бойынша үлесі, %.



Дереккөз: ББ деректері

Педагог кадрлардың жас құрамын талдау соңғы 3 жылда облыс колледждерінің желісінде педагогикалық жеке құрамының жалпы санына 1% – дан 2% – ға дейінгі пайыздық арақатынастың өзгеруі байқалады, бұл мамандардың бір жас тобынан екіншісіне ауысуын көрсетеді

45 пен 55 жас аралығындағы педагогтердің санының үлесі 0,11% – ға өсті және 22,59% немесе 399 адамды құрайды. 55 пен 65 жас аралығындағы педагогтардың үлесі 19,48% немесе 344 адамды құрайды, үлесі 1,38% – ға өсті. Осылайша, колледжде педагогтардың 42,07% жұмыс істейтін және жеткілікті жұмыс тәжірибесі бар 45–тен 65 жасқа дейінгі жас санатына жататын мамандар.

Сондай-ақ, 25 жасқа дейінгі жас мамандардың саны 2022 жылғы 125 адамнан 2024 жылы 134 адамға дейін немесе 6,6% – дан 7,59% – ға дейін өсті. Бұл педагогикалық кадрларды жанарту процесі ТжКБ ұйымдарының маңызды фактор болып табылады. Зейнеткерлікке шыққан мұғалімдердің орнына жас мамандар келеді. Мысалы, «Қостанай автомобиль көлігі колледжі» КМҚК-да 11 жас педагог, «Қостанай индустриалды-педагогикалық колледжі» КМҚК-да 10 жас педагог бар.

Сонымен қатар, 25 жастан 35 жасқа дейін мұғалімдердің үлесі айтарлықтай төмендеді. Егер 2021-2022 оқу жылындағы педагогтер санының үлесі 26,39% немесе 500 адамды құраса, онда 2023-2024 оқу жылында 4,14% – ға аз және 21,4% (378 адам) айналды. 25 жастан 35 жасқа дейінгі жас тобының үлесінің төмендеу бағытындағы динамикасындағы өзгерістер педагогтардың басқа қызмет салаларына ауысуына, төмен жалақыға байланысты.

Кадрларды жаңарту көрсеткіштерінің оң статистикасына қарамастан, студенттерді сапалы оқытуға қабілетті педагогтардың тапшылығы байқалады. Оқытушылар құрамы қартайып келеді, ал зейнеткерлікке шыққан оқытушылардың орнына өндірістің тиісті салаларында кәсіби тәжірибесі бар мамандар сирек келеді. Бұған 65 жастан асқан жас топтарының педагогтерін тарту қажеттілігі дәлел болып табылады – 2,72%.

ТЖКБ ұйымдарындағы бос орындар

2023-2024 оқу жылының соңында білім басқармасы ұсынған статистикалық мәліметтерге сәйкес, облыстың 16 колледжінде педагогикалық кадрларға қажеттілік болмаған. Ал оқу жылының басында облыстың 23 колледжінде педагогикалық кадрларға қажеттілік болмады. Типтік ұйымдардағы бос орындар үлесінің орташа облыстық көрсеткіші 2,8 % құрады(4.2.1–кесте, қосымшадағы 4.2.7–кесте).

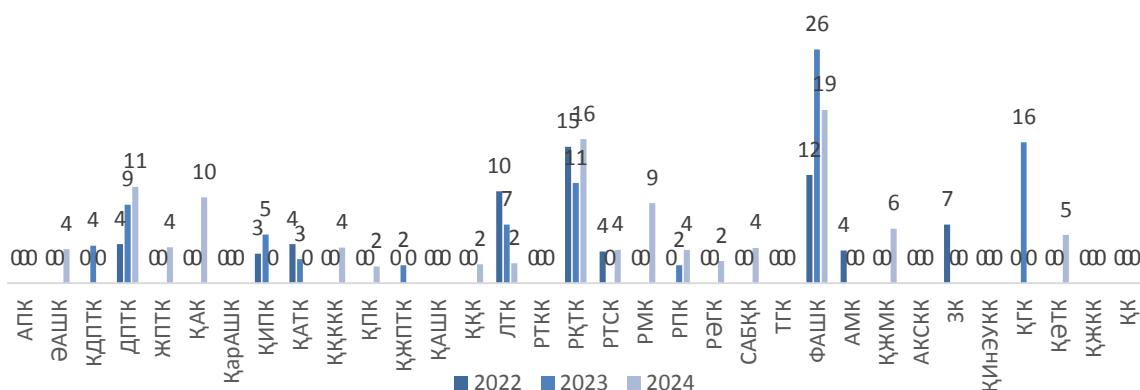
Кесте 4.2.1. ТЖКБ ұйымдарындағы бос жұмыс орындарының үлесі, 2023-2024 оқу жылы, %.

| | 2023- 2024 |
|---|------------|
| ТЖКБ ұйымдарына БАИ қажеттілігі барлығы | 49 |
| ТЖКБ ұйымдарында басшы лауазымының бос орны,барлығы, адам | 2 |
| Басшы лауазымының бос орындары толтырылмаған ТЖКБ ұйымдарының үлесі,% | 6,1 |
| ТЖКБ ұйымдарындағы БАИ қажеттілігінің үлесі, % | 2,8 |

Дереккөз: ББ деректері

Ағымдағы жылы педагогтар штатындағы бос жұмыс орындарының ең көп үлесі: «Федоров ауыл шаруашылығы колледжі» КМҚК – 19% немесе 5 адам, «Рудный құрылыс және көлік колледжі» КМҚК – 16% немесе 4 адам, «Денисов кәсіптік-техникалық колледжі» КМҚК – 11% немесе 3 адам(4.2.6–сурет кесте. 4.2.8–қосымшада).

Сурет 4.2.6. ТЖКБ ұйымдарындағы бос жұмыс орындарының үлесі, 2022-2024 оқу жылы, %.



Дереккөз: ББ деректері

«Қостанай педагогикалық колледжі» КМҚК педагогикалық персоналға қажеттіліктің ең аз үлесі 1,9% немес 2 адам.

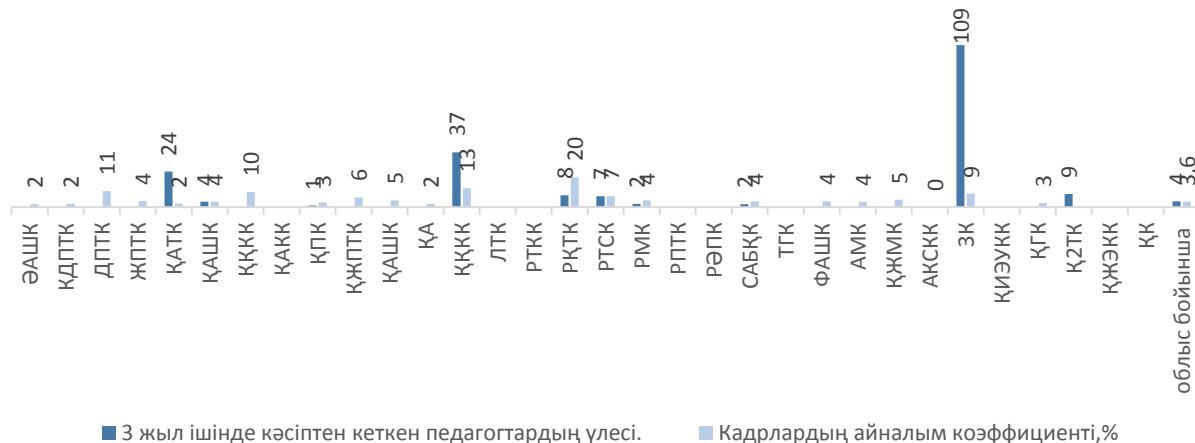
ТЖКБ ұйымдарында педагог кадрлардың шығуы

Мұғалімдерді жұмыстан шығарудың негізгі себептері: жалақы деңгейіне және еңбекті ұйымдастыру шарттарына қанағаттанбау, ұжымдағы күрделі қатынастар, зейнетке шығу, тұрғылықты жерін өзгерту, тұрғылықты жеріне жақын орналасқан басқа ұйымға жұмысқа орналасуы.

Айта кету керек, 2023-2024 оқу жылында 12 ұйымда педагогтарды жұмыстан шығару жағдайлары болған жоқ. Оның ішінде 7 мемлекеттік меншік нысанындағы және 5 жеке нысандағы колледждерде: «Арқалық политехникалық колледжі» КМҚК, «Қостанай автомобиль көлігі колледжі» КМҚК, «Лисаков техникалық колледжі» КМҚК, «Рудный тау-кен технологиялық колледжі» КМҚК, «Рудный политехникалық колледжі» КМҚК, «Рудный әлеуметтік-гуманитарлық колледжі» КМҚК, «Торғай гуманитарлық колледжі» КМҚК, «Арқалық көпсалалы Қазтұтынуодағы колледжі» мекемесі, «ҚИНЭУ кәсіпкерлік колледжі» мекемесі, «Қостанай әлеуметтік-техникалық колледжі» мекемесі, «Қазтұтынуодағы Қостанай жоғары экономикалық колледжі» мекемесі, «Қостанай колледжі» мекемесі.

Білім басқармасының деректеріне сәйкес, 2023-2024 оқу жылының басындағы есепті кезеңде кадрлардың айналым коэффициентінің орташа облыстық мәні 3,6% немесе 63 адамды құрады (4.2.7– сурет, 4.2.9– кесте қосымшада). 11 колледжде кадрлардың табиғи айналымы 3-5% байқалады. Бұл кадрлардың ауыс көрсеткіші ұжымның пайдалы жаңаруы, кейбір жаңалықтардың енгізілуіне орын алады.

Сурет 4.2.7. 2023-2024 оқу жылындағы ТжКБ кадрларының айналым коэффициенті, %



Дереккөз: ББ деректері

Кадрлар айналымының рұқсат етілген 6-9% деңгейі 3 колледжде байқалады: «Қостанай жоғар педагогикалық колледжі» КМҚК – 6% немесе 7 адам, «Рудный технология және сервис колледжі» КМҚК – 7% немесе 2 адам. «Зерек» колледжі» мекемесі-9% немесе 1 адам.

Есепті жылда кадрлар айналымының ең төмен коэффициент 4 колледжде: «Әуликөл ауыл шаруашылығы колледжі» КМҚК – 1,9%, «Қазақстан агротехникалық колледжі» КМҚК – 2%, «Қостанай ауыл шаруашылығы колледжі» КМҚК – 2% «Қамшат Дөненбаева атындағы кәсіптік-техникалық колледжі» КМҚК – 2,1%.

Соңғы 3 жылда кәсіптен кеткен педагогтардың үлесі 4% немесе 70 адамды құрайды. Облыстың 4 колледжінде 2023-2024 оқу жылындағы педагогтердің кету үлесінің көрсеткіші облыстық көрсеткіштен жоғары: «Денисов кәсіптік – техникалық колледжі» КМҚК – 11%, «Қостанай индустриялық-педагогикалық колледжі» КМҚК – 10%, «Қостанай құрылыс колледжі» КМҚК – 13%, «Рудный құрылыс және көлік колледжі» КМҚК – 20%.

Айналым - бұл қызметкерлердің колледждерден кету жиілігін көрсететін көрсеткіш. Жоғары айналым қауіпті, бірақ егер ол болмаса, бұл да жаман, өйткені колледж кадрларының өнімділігі төмендейді. Соңғы үш жылда кадрлар айналымының жоғары үлесі «Зерек» колледжі» мекемесінде байқалады – 109% (12 адамның 11-і). Себебі, колледж 2023 жылы мемлекеттік аттестаттаудан өтпеді және қыркүйектен бастап бірінші курсқа студенттерді қабылдау болмады.

ТжКБ ұйымдарының педагог кадрларының біліктілігін арттыру

Әдіскерлер жүйелі негізде инженерлік-педагогикалық қызметкерлер, колледж басшылары үшін біліктілікті арттыру курстарын болжауды, жоспарлауды, ұйымдастыруды жүргізеді. Жыл сайын колледждермен бірлесіп біліктілікті арттыру курстарынан өту үшін ИПЖ тізімі айқындалады. 2024 жылғы 1 маусымдағы жағдай бойынша біліктілікті арттыру курстарымен 55 педагог қамтылды.

Күнгізбелік жылдың соңына дейін ТжКБ ұйымдарының 334 педагогын оқыту жоспарлануда: оның ішінде: директорлар – 6 адам, директорлардың ОЖ, ОӘЖ, ОӨЖ жөніндегі орынбасарлары, IT – 24 адам, әдіскерлер – 4 адам, педагогтар – 300 адам. Курстар

Қазақстан Республикасы Білім министрлігінің жанындағы «Talar» коммерциялық емес акционерлік қоғамында өтеді.

Білім басқармасының деректеріне сәйкес, 2024 жылы біліктілікті арттыру курстарына өтінім берілген арнайы пәндер бойынша оқытушылар 19% немесе 334 адам колледж желісі оқытушыларының жалпы санының (1766 адам) құрайды.

Кесте 4.2.2. Біліктілікті арттыру курстарынан өткен педагогтердің үлесі. 2024 жыл

| Қызметі | 2024 жыл |
|---|-----------|
| директор | 6 |
| директордың орынбасары | 2 |
| өндірістік оқыту шеберлері | 0 |
| әдіскер | 3 |
| арнайы пәндерінің оқытушылары | 12 |
| жалпы білім беру пәндерінің оқытушылары | 32 |
| Барлығы: | 55 |

Дереккөз: ӘО ББ

ТЖКБ ұйымдары басшыларының көпшілігі үнемі өзін-өзі жетілдіру, пайда болған жаңа технологияларға уақыт талаптарына сәйкес келу қажеттілігін түсінеді. Биыл 6 колледж басшысы (2021-2022 оқу жылы – 9 адам, 2022-2023 оқу жылы – 4 адам) менеджмент саласында біліктілікті арттыру курстарынан өтті: «Қостанай жоғары педагогикалық колледжі» КМҚК, «Қостанай политехникалық жоғары колледжі» КМҚК, «Рудный музыкалық колледжі» КМҚК, «Сарыкөл агробизнес және құқық колледжі» КМҚК, «Федоров ауыл шаруашылығы колледжі» КМҚК, «Арқалық медициналық колледжі» МКҚК. Нәтижесінде колледж басшылары міндеттер қою, оларды қызметкерлер арасында бөлу, олардың қызметін барлық қажеттіліктермен қамтамасыз ету, жұмысты үйлестіру және бақылау дағдыларына ие болады.

4.3. ТжКБ жүйесін қаржылық қамтамасыз ету

2021- 2025 жылдарға арналған «Білімді ұлт» ұлттық жобасын кезең - кезеңімен енгізу шеңберінде 9 – сынып түлектерін еңбек нарығында сұранысқа ие мамандықтар бойынша оқытумен қамтуды ұлғайту мақсатында-жергілікті бюджет қаражатын бөлу (мемлекеттік тапсырыс) 31 колледжде жүзеге асырылады. Оның ішінде: 24 бірлік, «Қостанай облысы әкімдігінің білім басқармасы» ММ ведомстволық бағынысты мемлекеттік меншік нысаны, 7 бірлік, құрылтайшыға ведомстволық бағынысты жеке меншік нысаны.

Айта кету керек, соңғы 3 жылда жоғарыда аталған жеке меншік нысанындағы колледждерде жергілікті бюджет (мемлекеттік тапсырыс) қаражаты есебінен бөлінетін гранттар санының өсуі байқалады: 2022 жылы – 16509 орын, 2023 жылы – 17128 орын, 2024 жылы – 18271 орын (4.1.7 – кесте, кестелер 4.1.5, 4.1.6 қосымшада)

«Арқалық медициналық колледжі» МКҚК және «Қостанай жоғары медициналық колледжі» КМК «Қостанай облысы әкімдігінің денсаулық сақтау басқармасы» ММ қаржыландырады.

ТжКБ ұйымдарына арналған мемлекеттік бюджет шығыстары

Техникалық және кәсіптік білім беруді қаржыландыруға арналған мемлекеттік бюджеттің шығыстары 2024 жылы барлығы 17 млрд.теңгені (болжамды деректер) құрайды, бұл 2022 жылмен салыстырғанда 3,7 млрд. теңгеге артық (13,3 млрд. теңге) (4.3.1 – кесте).

Кесте 4.3.1. ТжКБ ұйымдарына мемлекеттік бюджет шығыстарының үлесі,

| Мемлекеттік бюджеттен қаржыландыру жылдары | 2022 жыл | 2023 жыл | 2024 жыл |
|--|----------|----------|----------|
| Орта кәсіптік білім беруге арналған мемлекеттік бюджет шығыстары | 13,3 | 16,0 | 17,0 |
| ТжКБ ұйымдарына жергілікті бюджет шығыстары, млрд. теңге | 10,0 | 15,5 | 15,7 |
| ТжКБ ұйымдарына республикалық бюджеттің шығыстары, млрд. теңге | 3,3 | 0,5 | 1,3 |

Дереккөз: ББ деректері

Техникалық және кәсіптік білім беруді дамытуға арналған жергілікті бюджеттің шығыстары 2024 жылы 2022 жылмен салыстырғанда (10,0 млрд.теңге) 5,7 млрд. теңгеге және 2023 жылмен салыстырғанда (15,5 млрд. теңге) 0,2 млрд. теңгеге артық.

Сонымен бірге, республикалық бюджеттің шығыстары 2022 жылмен салыстырғанда (3,3 млрд.теңге) біршама төмендеп, тек 1,3 млрд.теңгені құрады.

Сурет 4.3.1. ТжКБ ұйымдарына арналған мемлекеттік бюджет шығыстары, 2022-2024 жылдар



Дереккөз: ББ деректері

ТжКБ ұйымдарына арналған жергілікті бюджет шығыстары

Техникалық және кәсіптік білім беруді қаржыландыру көпшілігі жергілікті бюджеттен келеді. Техникалық және кәсіптік білім беру жүйесін дамытуға арналған жергілікті бюджеттің шығыстары (ақшалай баламада) жыл сайын ұлғаяды және мыналарды

құрады: 2022 жыл – 10,0 млрд.теңге, 2023 жыл – 15,5 млрд. теңге, 2024 жыл – 15,7 млрд. теңге(4.3.2-сурет, 4.3.2-кесте, 4.3.1-кесте қосымшада).

Кесте 4.3.2. ТжКБ ұйымдарға жергілікті бюджет шығыстарының үлесі, % - бен.

| Мемлекеттік бюджеттен қаржыландыру жылдары | 2022 жыл | 2023 жыл | 2024 жыл |
|--|----------|----------|----------|
| Орта кәсіптік білімге арналған мемлекеттік бюджет шығыстары, млрд. теңге | 13,3 | 16,0 | 17,0 |
| ТжКБ ұйымдарына жергілікті бюджет шығыстары, млрд. теңге | 10,0 | 15,5 | 15,7 |
| ТжКБ ұйымдарға арналған МБ шығыстарының үлесі%. орта кәсіптік білімге арналған мемлекеттік бюджеттің барлық шығыстарынан, %. | 75,2 | 96,9 | 92,4 |

Дереккөз: ББ деректері

Соңғы 3 жылда (2022 жыл – 75,2%, 2023 жыл – 96,9%, 2024 жыл – 92,4%) ТжКБ ұйымдарына жергілікті бюджет шығыстарының үлесі Облыстың білім беруге арналған жергілікті бюджет шығыстарына пайыздық қатынаста барлығы 17,2%– ға төмендеді (4.3.2–сурет, 4.3.2 және 4.3.1-кестелер қосымшадағы).

Сурет 4.3.2. Орта кәсіптік білім беруге арналған мемлекеттік бюджеттің барлық шығыстарынан ТжКБ ұйымдарына ЖБ шығыстарының үлесі, % – бен. 2022-2024 жж.



Дереккөз: ББ деректері

2024 жылғы ТжКБ ұйымдарына жергілікті бюджет шығыстарының үлесін салыстыру кезінде – 92,4% және 2023 жылы – 96,9% көрсеткіш 4,5% – ға төмендегені анықталды. Алайда, ақшалай баламада облыстың техникалық және кәсіптік білім беру жүйесін дамытуға арналған жергілікті бюджет шығыстары жыл сайын ұлғаяды: 2022 жыл – 10,0 млрд.теңге, 2023 жыл – 16,0 млрд. теңге, 2024 жыл – 17,0 млрд. теңге (болжам).

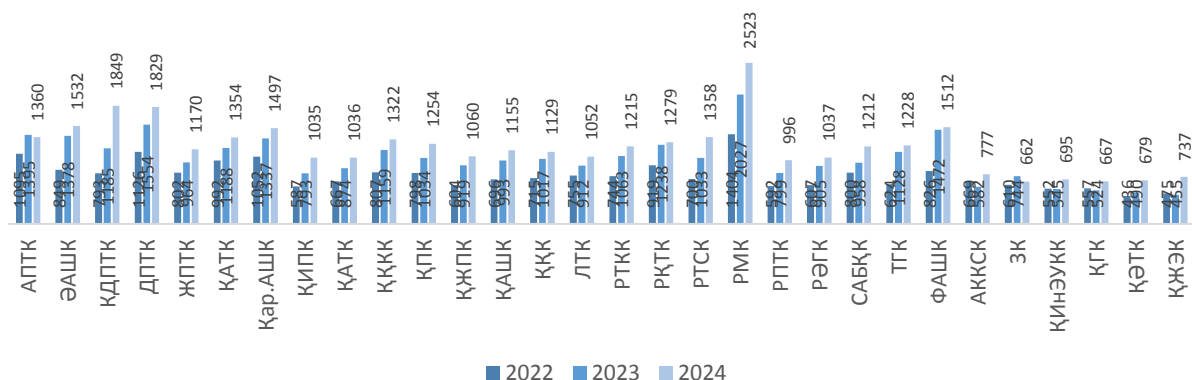
Айта кету керек, ТжКБ ұйымдарына жергілікті бюджет шығыстарының ай сайынғы үлесінің көрсеткішіне оқыту қызметтерін алған білім алушылардың нақты контингенті үшін есептелген көлемде жан басына шаққандағы қаржыландыру айтарлықтай әсер етеді (бұл мәселе жергілікті атқарушы органдар деңгейінде шешіледі).

Білім басқармасының деректеріне сәйкес, ТжКБ ұйымдарында бір білім алушыға арналған жергілікті бюджет шығындары 2022 жылдан 2024 жылға дейінгі кезеңді қоса алғанда оң серпінді сақтайды. 2024 жылы бір білім алушыға жұмсалатын шығындардың орташа облыстық көрсеткіші 1117 мың теңгені құрады, бұл 2022 жылмен салыстырғанда 390 мың теңгеге артық (727,0 мың теңге) (сурет – 4.3.3, қосымшадағы 4.3.2–кесте).

Үш жыл ішіндегі салыстырмалы талдауы бойынша мемлекеттік колледждерде бір білім алушыға есептегендегі жергілікті бюджет шығындарын қаржыландыру облыста өскенін көрсетеді. 2024 жылы (болжамды деректер) бір білім алушыға кететін жергілікті бюджет шығындарының облыстық орташа деңгейінен 117,3 мың теңге жоғары 18 ТжКБ ұйымдарында бар.

Қаржыландырудың ең көп өсуі: «Рудный музыкалық колледжі» КМҚК – 2523 мың теңге, «Қамшат Дөненбаева атындағы кәсіптік-техникалық колледжі» КМҚК – 1849 мың теңге. Тиісінше, бір білімалушыға кеткен шығындар көрсеткіші өсті және облыс бойынша ең жоғары болды.

Сурет 4.3.3. ТжКБ-да бір білім алушыға жергілікті бюджет шығындары, мың теңге.



Дереккөз: ББ деректері

Өткен жылдармен салыстырғанда жергілікті бюджет шығындарының күрт төмендеуі: «Арқалық политехникалық колледжі» КМҚК, 2024 жылы «Зерек» колледжі» мекемесінде байқалады. Колледж 2023 жылы мемлекеттік аттестаттаудан өтпегендігімен түсіндіріледі, сәйкесінше 1 курсқа студентері қабылдау болмады.

Соңғы үш жылда бір білім алушының білім алуына бөлінетін жергілікті бюджет қаражат шығындарының өсуі байқалады: 2022 жылы 726,8 мың теңге, 2023 жылы 764,8 мың теңге, 2024 жылы 1117,3 мың теңге(4.3.3-кесте).

Кесте 4.3.3. ТжКБ-да бір білім алушыға есептегендегі жан басына шаққандағы шығыстардың арақатынасы.

| Оқу жылы | 2021-2022 | 2022-2023 | 2023-2024 |
|---|-----------|-----------|-----------|
| Бір білім алушыға бюджет шығындары, мың теңге | 726,8 | 764,8 | 1117,3 |
| Жан басына шаққандағы ЖӨӨ, мың теңге | 2563,0 | 3111,0 | 3261,7 |
| Орта білім берудегі бір білім алушыға шаққандағы бюджет шығыстарының жан басына шаққандағы ЖӨӨ-ге арақатынасы | 0,28 | 0,25 | 0,34 |

Дереккөз: ББ деректері

Бір білім алушыға шаққандағы ТжКБ ұйымдарына жұмсалатын шығыстардың жан басына шаққандағы ЖӨӨ-ге арақатынасы да оң серпінге ие. Мәселен, 2024 жылы бұл арақатынас 2022 жылғы көрсеткішпен салыстырғанда 0,06 бірлікке өсті. Жан басына шаққандағы ЖӨӨ-ге қатысты ТжКБ ұйымының бір білім алушысына жұмсалатын шығыстардың жалпы арақатынасы 2024 жылы 0,34 бірлікті құрады.

Жаңа оқу жылында техникалық және кәсіптік білім беру ұйымдарында мемлекеттік білім беру тапсырысының көлемі ұлғаяды. Мемлекеттік білім беру тапсырысы техникалық мамандықтар бойынша ұлғаяды: геология, машина жасау, энергетика, IT, металлургия, көлік және т.б. бүгінгі таңда мемлекеттік тапсырыспен қамту 80% – ға жетті.

Айта кетейік, жыл сайын кәсіпорындардың өтінімдері бойынша талапкерлер қабылданады, ал тапсырыс беруші кәсіпорындар практиканы ұйымдастыру және түлектерді одан әрі жұмысқа орналастыру бойынша міндеттемелер алады.

4.4. ТжКБ материалдық-техникалық қамтамасыз ету

Техникалық және кәсіптік білім беру ұйымдарында болашақ жоғары білікті жұмысшылар мен орта буын мамандарын сапалы даярлау үшін қолайлы жағдайлар жасалуы тиіс.

ТжКБ ұйымдары ғимараттарының техникалық жағдайы

2019 жылдан 2021 жылға дейінгі ТжКБ ұйымдар желісінде педагогикалық, ауыл шаруашылығы, техникалық және технологиялық, гуманитарлық, медициналық салалық бағыттар бойынша оқу орындарын құрастыру (бейіндеу) жүзеге асырылды. Үлгілік ғимараттарда (27 бірлік) және бейімделген ғимараттарда (6 бірлік) орналасқан ТжКБ ұйымдарының арақатынасы.

2024 жылы типтік ғимараттарда орналасқан ТжКБ ұйымдарының арақатынасы 27 бірлікті құрайды, бұл 81,8% бейімделген ғимараттарда – 6 бірлігін құрайды (4.4.1–сурет., кесте 4.4.1. қосымшада), 2023-2024 оқу жылында 1 оқу орнын («Қостанай бытсервис колледжі» КМҚК) қайта ұйымдастыру жолымен бейіндеу есебінен үлгілік ғимараттарда орналасқан ТжКБ ғимараттарының үлестік арақатынасы өткен жылмен салыстырғанда 0,6% – ға төмендеді.

Сурет 4.4.1. ТжКБ ұйымдары ғимараттарының техникалық жағдайы, %.



Дереккөз: ББ деректері

Бейімделген ғимараттарда оқу-тәрбие процесін жүзеге асыратын ТжКБ ұйымдарының үлесі - 18,2%. Бірнеше жыл бойы Қостанай облысында апатты жағдайда тұрған ТжКБ ұйымдары жоқ (4.4.1–сурет., кесте 4.4.1 қосымшада). Авариялық оқу корпустарының болмауы колледж әкімшіліктері мен жергілікті атқарушы органдардың ағымдағы және күрделі жөндеулерді жүзеге асыру жөніндегі үйлесімді және уақтылы жұмысының нәтижесі болып табылады.

ТжКБ ұйымдарының ғимараттарына жөндеу жүргізу

Білім басқармасының деректеріне сәйкес, 2023-2024 оқу жылында ТжКБ ұйымдарының 7 ғимаратының техникалық жағдайы күрделі жөндеуді талап етті, бұл 21,2% құрады («Қазақстан агротехникалық колледжі» КМҚК, «Қостанай қызмет көрсету саласы колледжі» КМҚК, «Қостанай Жоғары педагогикалық колледжі» КМҚК, «Қостанай ауыл шаруашылығы колледжі» КМҚК, «Рудный технология колледжі» КМҚК «Рудный музыкалық колледжі» КМҚК, «Рудный тау-кен технологиялық колледжі» КМҚК)

Ағымдағы оқу жылында күрделі жөндеуді талап ететін ТжКБ ұйымдарының үлесі 2,3% – ға төмендеген 2021-2022 оқу жылымен салыстырғанда – 23,5% (4.4.1–сурет, кесте 4.4.1 қосымшада).

Айта кету керек, ТжКБ ұйымдарының оқу және басқа да корпустарына ағымдағы және күрделі жөндеу жергілікті атқарушы органдар қабылдаған шешім негізінде жоспарлы режимде жүзеге асырылады.

2021-2022 оқу жылында ТжКБ ұйымдарының ішіне, ғимараттарына, құрылыстарына күрделі жөндеу жүргізуге жергілікті бюджет қаражаты есебінен 58,2 млн.теңге бөлінді: «Қостанай индустриалды - педагогикалық колледжі» КМҚК – 33,4 млн.теңге, «Рудный технология және сервис колледжі» КМҚК–7,9 млн.теңге.

2022-2023 оқу жылында ТжКБ мемлекеттік ұйымдарының ішіне, ғимараттарына, құрылыстарына күрделі жөндеуге жергілікті бюджет қаражаты есебінен 309,7 млн.теңге бөлінді. Оның ішінде 266,5 млн.теңге сомасына күрделі жөндеу жалғасатын болады: «Қостанай индустриялық-педагогикалық колледжі» КМҚК – 126,3 млн.теңге, «Рудный технология және сервис колледжі» КМҚК – 90,4 млн. теңге, «Қостанай қызмет көрсету саласы колледжі» КМҚК – 49,9 млн.теңге, 5 колледжді күрделі жөндеуге арналған жобалау-металық құжаттамаға 43,2 млн.теңге.

Ағымдағы жылы ТжКБ екі ұйымында күрделі жөндеу қарастырылған. Бүгінгі таңда Маяковский көшесі 101 мекенжайы бойынша «Қостанай автомобиль көлігі колледжі» КМҚК (*шеберхана*) ғимаратының шатырын жөндеу үшін «Агростройсантехмонтаж-БГ» ЖШС-мен 249,5 млн.теңге сомасына шарт жасалды. «Қостанай ауыл шаруашылығы колледжі» КМҚК ғимаратының оқу корпусының жұмсақ шатырын жөндеу үшін «СК АПРИОРИ» ЖШС-мен 42,2 млн.теңге сомасына шарт жасалды.

Осылайша, 2023-2024 оқу жылында барлық ТжКБ ұйымдары үшін (*күрделі жөндеу үшін мәлімделген*) жергілікті бюджеттен қаражат бөлу көзделген, бұл жоғарыда аталған колледждердегі 3 ғимаратты жөндеудің 43% –ын орындауды қамтамасыз етеді.

Білім алушылар үшін қауіпсіз және қолайлы ортаны қамтамасыз ету

2024 жылы (*30.03.2022 жылғы №117 нұсқаулыққа сәйкес*) облыс колледждерінде терроризмге қарсы қорғауды қамтамасыз ету бойынша шаралар қабылданды:

- сыртқы және ішкі бейнебақылау жүйелері орнатылды (*33 колледж – 100%*);
- колледждердің дабыл түймесі мен бейнебақылау жүйелерін полиция департаментінің Ішкі істер жедел басқармасының орталықтарына (*бұдан әрі-ИО ЖБО*) және ішкі істер күзетінің кезекші бөлімдеріне (*бұдан әрі-ИО ТЖ*) қосу жүзеге асырылды (*32 колледж, 97%*);
- нысан аумағына адамдардың еркін кіруін (*шығуын*) шектейтін турникеттер орнатылды (*32 колледж, 97%*);
- төтенше жағдай туындаған кезде білім алушылардың қауіпсіздігін қамтамасыз ету, сондай-ақ хабарламалар беру үшін хабарлау жүйелері құрылды (*31 колледж, 93,9%*).

Колледж аумағында білім алушылардың қауіпсіздігін қамтамасыз етудің өзекті мәселелері:

- «Қостанай колледжі» мекемесіде тек бейнебақылау бар;
- 1 мемлекеттік және 1 жекеменшік колледждерінде (*«Денисов кәсіптік-техникалық колледжі» КМҚК, «Қостанай колледжі» мекемесі*) білім алушыларды хабардар ету жүйесі жоқ;
- мемлекеттік меншік нысанындағы 9 колледжде және жеке меншік нысанындағы 1 колледжде лицензияланған қорғауды қамтамасыз ететін фирмалармен шарттар жасалмаған (*4.4.2-кесте. қосымшада*).

Инклюзивті білім беру үшін жағдай жасаған ТжКБ ұйымдары үлесінің оң динамикасы байқалады. Денсаулығы шектеулі мүгедек балалар үшін кедергісіз қолжетімділікті қамтамасыз ету мақсатында ТжКБ ұйымдарында: тұтқалар, пандустар орнатылды.

2023-2024 оқу жылында инклюзивті білім беру үшін жағдай жасаған колледждер үлесінің орташа облыстық көрсеткіші оқу орындарының жалпы санының 69,7% (*23 колледж*) құрады (*4.4.2 – сурет, кесте 4.4.3 қосымшада*)

Соңғы 3 жылда көрсеткіш 2021-2022 оқу жылымен салыстырғанда 19,7% – ға өсті (*17 ТжКБ ұйымдары*).

Сурет 4.4.2. Инклюзивті білім беру үшін жағдай жасаған ТжКБ ұйымдарының үлесі.



Дереккөз: ББ деректері

Ерекше білім беру қажеттіліктері бар адамдардың білім алуына қолайлы жағдай жасаған қалалық колледждер үлесінің (мемлекеттік меншік нысаны 18 бірлік) оң динамикасы байқалады. 2021-2022 оқу жылында бұл көрсеткіш 48,1% немесе 13 колледж болса, 2023-2024 оқу жылында инклюзивті білім беру үшін қолайлы жағдай жасаған қалалық колледждердің үлесі 21,1% – ға артып, 69,2% немесе 18 колледжді құрады.

Ерекше білім беру қажеттіліктері бар адамдарды мемлекеттік меншік нысанындағы 8 (30,8%) қалалық колледждерде оқыту үшін жағдайлар жасалмаған: «Рудный тау-кен технологиялық колледжі» КМҚК, «Рудный құрылыс және көлік колледжі» КМҚК және «Рудный музыкалық колледжі» КМҚК, «Арқалық көпсалалы Қазтұтынуодағы колледжі» мекемесі, «Қостанай әлеуметтік-технологиялық колледжі» мекемесі, «Қазтұтынуодағы Қостанай жоғары колледжі» мекемесі, «Зерек» колледжі» жеке мекемесі, «Қостанай колледжі» мекемесі.

Ауылдық елді мекендерде мемлекеттік меншік нысанындағы 7 ТжКБ ұйымдары орналасқан. Бұл оқу орындарында инклюзивті оқыту үшін қолайлы жағдайлар жасау бойынша жоспарлы жұмыс жүзеге асырылады. 3 жылдағы көрсеткіштің өсуі 14,3% құрады (2021-2022 оқу жылынан бастап 57,1%, 2023-2024 оқу жылына дейін 71,4%). 2 ұйымда ерекше білім беру қажеттілігі бар адамдарды оқыту үшін жағдайлар жасалмаған: «Денисов кәсіптік-техникалық колледжі» КМҚК, «Қазақстан агротехникалық колледжі» КМҚК.

Қостанай қаласында орналасқан 7 жеке меншік нысанындағы ұйымдарда инклюзивті білім беру үшін қолайлы жағдайлармен қамтамасыз етілген колледждердің үлесі 28,6% құрайды. Жеке даму ерекшеліктерін ескере отырып, тұлғалар үшін оқыту жағдайларын қамтамасыз ету жөніндегі шаралар жеке ТжКБ желісінің 2 ұйымында ғана қабылданған: «ҚИНЭУ кәсіпкерлік колледжі» мекемесі, «Қостанай гуманитарлық колледжі» мекемесі.

Осылайша, «Білім туралы» ҚР Заңына (26.02.2023 жылғы өзгерістермен, 2007 жылғы 27 шілдедегі №319-III) сәйкес білім берудің барлық деңгейлерінде ерекше білім беру қажеттіліктері бар адамдарды өзін-өзі жетілдіру үшін жағдай жасау мәселесі облыс колледждерінің желісінде өзекті болып қала береді.

Кітапхана

Облыс ТжКБ барлық ұйымдарда кітапханалар бар, бұл 100% құрайды. Кітапханалар: оқу үдерісі мен тәрбие іс-шараларын ақпараттық-библиографиялық сүйемелдеуді, студенттерге, оқытушыларға және басқа да қызметкерлерге қызмет көрсетуді қамтамасыз етеді.

Жыл сайын колледж бейініне, оқу жоспарына, білім беру бағдарламасына сәйкес студенттерді оқулықтармен, оқу құралдарымен қамтамасыз етуін талдау бойынша кітапхана қорын толықтыру жүзеге асырылады.

2024 жылы ТжКБ ұйымдарының кітапханаларында оқулықтар мен ғылыми әдебиеттердің жалпы саны 1479408 дананы құрады (4.4.3 – сурет., 4.4.5– кесте қосымшадағы).

Соңғы 3 жылда бұл көрсеткіш 295962 бірлікке (20%) ұлғайды 2022 жылмен салыстырғанда. Колледж кітапханалары қорынан (мемлекеттік меншік нысаны) оқу әдебиеті курстың ұзақтығына байланысты - бір семестрден бір академиялық жылға дейін оқу жоспарларына, бағдарламаларына сәйкес айқындалған мөлшерде тегін беріледі. Басқа әдебиеттер кітапхана әкімшілігі белгілеген мерзімге беріледі.

Сурет 4.4.3. ТжКБ ұйымдарының кітапханаларында 1 білім алушыға есептегенде оқулықтар мен ғылыми әдебиеттер саны, бірлік

Дереккөз: ББ деректері



Облыс колледждерінде кітаптармен қамтамасыз етудің жалпы көрсеткіші 1 білім алушыға 2024 жылы 67 дана кітапты құрады, бұл 2022 жылмен салыстырғанда 15 бірлікке артық. Облыс колледждерінің желісінде осы көрсеткіштің оң динамикасы жылдан жылға байқалады: 2022 жылы – 52 бірлік, 2023 жылы – 54 бірлік, 2024 жылы – 67 бірлік.

Оқу және ғылыми әдебиеттер қоры білім алушылар контингентіне қатысты оқу жұмыс жоспарына сәйкес, оның ішінде оқыту тілдері бойынша, №604 бұйрықпен бекітілген техникалық және кәсіптік білім берудің мемлекеттік жалпыға міндетті стандартына сәйкес мамандықтың дайындалатын біліктіліктері бойынша оқудың толық кезеңіне баспа және электрондық басылымдар форматында қалыптастырылады.

Білім беруді ақпараттандыру

2018-2022 жылдар аралығында «Цифрлық Қазақстан» мемлекеттік бағдарламасы шеңберінде облыстың білім беру ұйымдарын компьютерлік техникамен жабдықтау: жаңа модификацияланған компьютерлер, планшеттер, ноутбуктер, робототехника жиынтықтары, робототехника кабинеттері, IT кабинеттер қамтамасыз ету мақсатты түрде жүзеге асырылды.

ҰБДҚ ақпараттық жүйесінің деректеріне сәйкес, 2017 жылдан бастап 2021 жылға дейін ТжКБ ұйымдарының білім беру ортасының цифрлық инфрақұрылымын дамыту мақсатында 2253 заманауи техникалық жабдықтар: стационарлық компьютерлер, ноутбуктер, планшеттер сатып алынды. Оның ішінде, мемлекеттік меншік нысанындағы ұйымдар үшін – 1910 (84,8%) бірлік, жеке мекемелер үшін – 343 (15,2%) бірлік.

Оқу процесінде АКТ қолдану заманауи компьютерлік жабдықтар, жаңартылған бағдарламалар және интернетке қол жетімділік болған жағдайда мүмкін болады. Білім басқармасының деректеріне сәйкес интерактивті жабдықтары және кең жолақты интернетке қолжетімділігі бар ТжКБ ұйымдарының үлесі 100% құрайды (4.4.6–кесте., 4.4.7 қосымшада).

2023-2024 оқу жылында облыс колледждерінде интернет желісіне қосылу жылдамдығы 20-дан (12 колледжде) 150 Мбит/с дейін (ҚИНЭУ кәсіпкерлік колледжі) құрайды, бұл жаһандық желілерге сапалы, жылдам қол жеткізуді қамтамасыз етеді және оқу-тәрбие процесінде АКТ қолдану мүмкіндіктерін кеңейтеді. Тек «Денисов ауыл шаруашылығы колледжі» КМҚК интернет желісіне қосылудың ең жоғары жылдамдығы 10 Мбит/с құрады, бұл жағдай аудандық телекоммуникация өндірістік торабында қажетті жабдықтың болмауына байланысты (03.07.2021 жылғы №10 хат).

2023-2024 оқу жылына арналған білім басқармасының деректеріне сәйкес, облыс колледждерінде: 9 робототехника кабинеті (9 мекемеде – 27,3%), 166 робототехника жиынтығы (9 мекемеде – 27,3%), 99 IT сынып (20 мекемеде – 60,6%), 15 STEM кабинеті (3 мекемеде – 9,1%), интерактивті жабдығы бар 487 кабинет (31 мекемеде – 93,9%), 11 лингафондық-мультимедиялық кабинет (10 мекемеде – 30,3%).

Мектептерді компьютерлік техникамен жабдықтаудың негізгі көрсеткіші бір компьютерге есептегенде білім беру ұйымдарының білім алушылар саны болып саналады. 2023-2024 оқу жылында бір компьютерге ТЖКБ ұйымдарының білім алушылар санының орташа облыстық көрсеткіші 5,1 адамды құрады (4.4.4–сурет, кесте 4.4.8 қосымшада).

Сурет 4.4.4. Бір компьютерге есептегендегі білім алушылар саны, 2022 - 2024 жылдар, адам



Дереккөз: ББ, ҰБДҚ деректері

Средний показатель численности обучающихся организаций ТиПО государственной формы собственности (расположенных в городах области) на один компьютер, составил в 2024 году 5,3 единиц. Бір компьютерге студенттер саны 2022 жылмен салыстырғанда 0,8 бірлікке (5,9 адам) және 2023 жылға қарағанда 0,4 бірлікке төмендеді (сурет 4.4.4, кесте 4.4.9 қосымшада). Мемлекеттік меншік нысанындағы ТЖКБ ұйымдарының (облыс қалаларында орналасқан) білім алушылар санының бір компьютерге орташа көрсеткіші 2024 жылы 5,3 бірлікті құрады.

Ауылдық өңірлердегі ТЖКБ (мемлекеттік меншік нысанындағы) ұйымдарының іс-шаралары да нәтижелі болды. Бір компьютерге (үш жыл ішінде) білім алушылар саны 2024 жылы 2,9 бірлікке азайды.

Бір компьютерге білім алушылар көрсеткішінің тұрақтылығы жеке меншік нысанындағы ТЖКБ ұйымдарында байқалады: 2022 жылы – 5 бірлік, 2023 жылы – 4,9 бірлік, 2024 жылы – 5 бірлік. Осылайша, 2023-2024 оқу жылында облыс колледждерінде: бір компьютерге 5 студент келеді, интернет желісіне 100% қосылу және интерактивті жабдықтың болуы қамтамасыз етілді, қашықтықтан оқыту үшін жағдай жасайтын цифрлық инфрақұрылым құрылды.

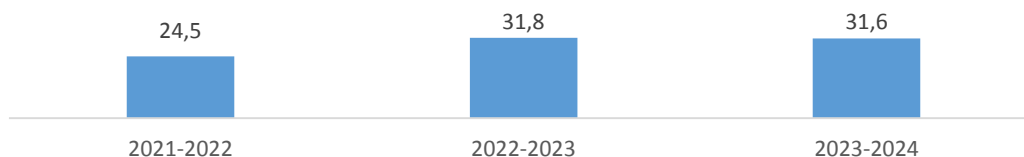
Ыстық тамақты ұйымдастыру

Барлық ТЖКБ ұйымдарында студенттердің уақтылы тамақтануына жағдай жасалған. Ыстық тамақ 3269 орындық 28 асхананың (84,8%) жұмыс істеуі есебінен қамтамасыз етілді (дереккөз: 04.07.2024 жылға арналған ҰБДҚ деректері). Олардың ішінде, меншікте: мемлекеттік ұйымдар 24 бірлік (72,7%), жеке ұйымдар 4 бірлік (12,1%), 1 асхананы «ҚИНЭУ кәсіпкерлік колледжі» жеке мекемесі жалға алады (бұл «М. Дулатова атындағы Қостанай инженерлік-экономикалық университеті» жеке мекемесінің меншігі).

Бес ТЖКБ ұйымдарында асхана жоқ, бұл – 15,2%: «Қостанай гуманитарлық колледжі» мекемесі, «Қостанай колледжі» мекемесі, «Қостанай әлеуметтік-техникалық колледжі» мекемесі, «Торғай гуманитарлық колледжі» КМҚК және «Арқалық медициналық колледжі» МКҚК (4.4.10 – қосымшадағы кесте).

Білім басқармасының деректеріне сәйкес, 2023-2024 оқу жылында ыстық тамақпен қамтылған білім алушылардың үлесі 31,6% немесе 6743 адам құрайды күндізгі оқу нысанындағы 22208 адамнан (сурет 4.4.5, 4.4.11 қосымшадағы кесте).

Сурет 4.4.5 Ыстық тамақты пайдаланатын ТжКБ ұйымдарының білім алушыларының үлесі, %.



Дереккөз: ББ деректері

2023-2024 оқу жылында ыстық тамақты ішетін ТжКБ ұйымдарының білім алушылар санының үлесі 2022-2023 оқу жылымен салыстырғанда 0,2% – ға төмендеді. 2021-2022 оқу жылымен салыстырғанда ыстық тамақпен қамтылған білім алушылардың үлесі 7,1% – ға өсті.

Бұл ретте колледждердегі асханалардың жобалық қуаты (*отыратын орындардың саны*) және асханалардың болуы студенттерді ыстық тамақпен қамтамасыз ету үлесімен тікелей байланысты емес. Студенттердің аз пайызы тегін тамақпен қамтамасыз етілгендіктен, қалғандары буфеттік тамақ ала алады немесе тұрғылықты жері бойынша тамақтана алады. Кейбір колледждерде жеке кафелер немесе асханалар бар, бірақ колледж ашылған университетке тиесілі. Кейбір колледждерде жеке кафелер немесе асханалар бар, колледж ашылған ЖОО-ға тиесілі

4.5. ТжКБ оқу-тәрбие процесін ұйымдастыру сапасы

2023-2024 оқу жылының басында Қостанай облысының барлық ТжКБ ұйымдарында 2018 жылғы 31 қазандағы №604 МЖМБС негізінде мамандықтар бойынша жұмыс оқу жоспарлары әзірленіп, бекітілді. Оқу-тәрбие процесін жүргізу оқу процесінің кестесіне сәйкес оқу сабақтарының кестесімен реттелді.

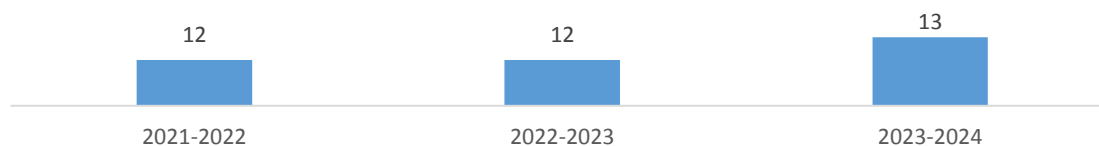
Қазіргі қоғамның әлеуметтік тапсырысына сәйкес жас маманның жеке басын қалыптастыруды жүзеге асыратын, білім алушылардың жеке психологиялық ерекшеліктерін: оқу-тәрбие мақсаттарын, міндеттерін, оқу мазмұнын жоспарлау процесінде ниеттерін, мақсаттарын, құндылықтарын, ұстанымдарын, бағдарларын ескеретін негізгі фигура педагог болып табылады.

Осыған байланысты колледждерде оқу-тәрбие процесін ұйымдастыру сапасын қамтамасыз ететін маңызды факторлардың бірі білім алушылар мен оқытушылардың арақатынасын есепке алу болып табылады.

Білім алушылар мен оқытушылардың арақатынасы

2023-2024 оқу жылында 1766 педагог 22208 студентті оқытумен және тәрбиелеумен айналысқан. Колледж білім алушылар контингентінің 1 педагогқа шаққандағы орташа облыстық көрсеткіші 13 адамды (1:13) құрады (сурет 4.5.1, 4.5.1-қосымшадағы кесте).

Сурет 4.5.1. ТжКБ ұйымдардағы білім алушылар мен оқытушылардың арақатынасы, адам.



Дереккөз: ББ деректері.

2022-2023 (1:12) және 2023-2024 (1:13) оқу жылдарындағы білім алушылар мен педагогикалық персонал контингенті санының арақатынасының айырмашылығы 1 бірлікті құрайды. Топтардағы студенттер санының артуына байланысты педагогтер мен білім алушылардың арақатынасының орташа облыстық көрсеткішінің ұлғаюы ТжКБ ұйымдарында оқу-тәрбие процесін ұйымдастыру сапасына жағымды әсер етпейді.

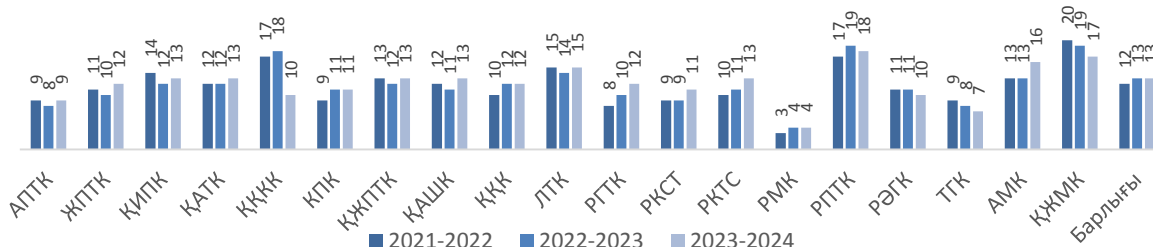
2023-2024 оқу жылындағы педагогикалық персонал саны – 1766 адам, 2021-2022 оқу жылында – 1886 адамнан 120 адамға аз және 2022-2023 оқу жылында – 1796 адамнан 30 адамға аз. Облыс колледждері желісіндегі педагогикалық персонал санының өзгеруі облыстың техникалық және кәсіптік білім беру жүйесінің кадрлық құрамын жаңартудың табиғи процестерін жүзеге асыру фактісі болып табылады: жас мамандардың келуі, көшуі, егде жастағы педагогтердің зейнетке шығуы және т.б.

2023-2024 оқу жылында қалалық жерде орналасқан ТжКБ ұйымдары бөлінісінде бір педагог қызметкерге шаққандағы студенттер санының ең аз көрсеткіші «Рудный музыкалық колледжі» КМҚК – 4 адам (1:4) байқалады, бұл музыкалық мамандықтарды оқыту ерекшелігімен байланысты (4.5.2-сурет). Музыкалық колледжде білім алушылар мен педагогтардың арақатынасы 1:4, жоғары білікті мамандарды даярлау кезінде сапалы оқу-тәрбие процесін және нәтижелілігін ұйымдастыру үшін маңызды: аспаптық орындау, хор дирижері, ән айту, музыка теориясы, сабақтарда жеке жұмысты қажет ететін интерьер дизайнер.

2021-2022 оқу жылынан 2022-2023 оқу жылына дейін қалалық колледждердегі білім алушылар мен педагогтердің арақатынасының орташа көрсеткіші тұрақты (1:12) және облыстық орташа деңгейден 1 бірлікке (1:12) төмен. Қалалық колледждер арасындағы

ағымдағы жылдың орташа көрсеткішіне тең педагогтар мен білім алушылардың 1:13 арақатынасы 6 колледжде байқалады: «Қостанай индустриалды-педагогикалық колледжі» КМҚК, «Қостанай автомобиль көлігі колледжі» КМҚК, «Қостанай политехникалық жоғары колледжі» КМҚК, «Қостанай ауыл шаруашылығы колледжі» КМҚК, «Рудный технология және сервис колледжі» КМҚК

Сурет 4.5.2. Колледждер бөлінісінде білім алушылар мен оқытушылардың арақатынасы, адам (қала)

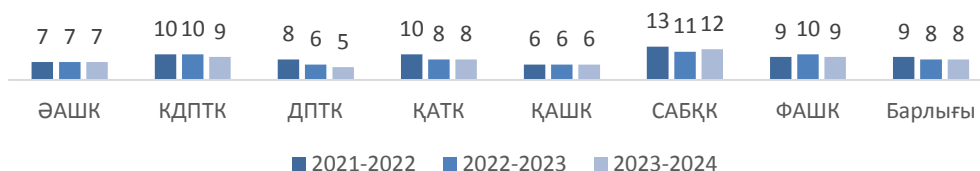


Дереккөз: ББ деректері.

Орташа қалалық мәннен төмен көрсеткіш 1:13, мемлекеттік меншік нысанындағы 10 ұйымда байқалады: «Арқалық политехникалық колледжі» КМҚК, «Қостанай қызмет көрсету саласы колледжі» КМҚК, «Қостанай жоғарғы педагогикалық колледжі» КМҚК, «Рудный құрылыс және көлік колледжі» КМҚК, «Рудный музыкалық колледжі» КМҚК, «Рудный әлеуметтік-гуманитарлық колледжі» КМҚК, «Торғай гуманитарлық колледжі» КМҚК, «Қостанай колледжі» мекемесі.

2023-2024 оқу жылында «Рудный политехникалық колледжі» КМҚК педагогтар мен білім алушылардың арақатынасының ең жоғары көрсеткіші, бұл 1:18 құрайды. 2021-2022 оқу жылымен салыстырғанда 1 бірлікке (1:17) және 2022-2023 оқу жылымен 1 бірлікке (1:19) аз.

Сурет 4.5.3. Колледждер бөлінісінде білім алушылар мен оқытушылардың арақатынасы, адам (ауыл).



Дереккөз: ББ деректері.

Ауылдық ТЖКБ ұйымдарында педагогтар мен білім алушылардың арақатынасының орташа көрсеткішінің тұрақты төмендеуі байқалады. Жыл сайын 1 білім алушыға ауылдық өңірлерде орналасқан колледж педагогтеріне жүктеме азайды. 2023-2024 оқу жылында ауылдық колледждер желісінің білім алушылары мен оқытушыларының арақатынасы көрсеткіші облыстық орташа деңгейден 1:8 – ден аспады: «Әулікөл ауыл шаруашылығы колледжі» КМҚК, «Қамшат Дөненбаева атындағы кәсіптік-техникалық колледжі» КМҚК, «Қазақстан агротехникалық колледжі» КМҚК, «Қарасу ауыл шаруашылығы колледжі» КМҚК (4.5.3 – сурет, кесте 4.5.1 қосымшада).

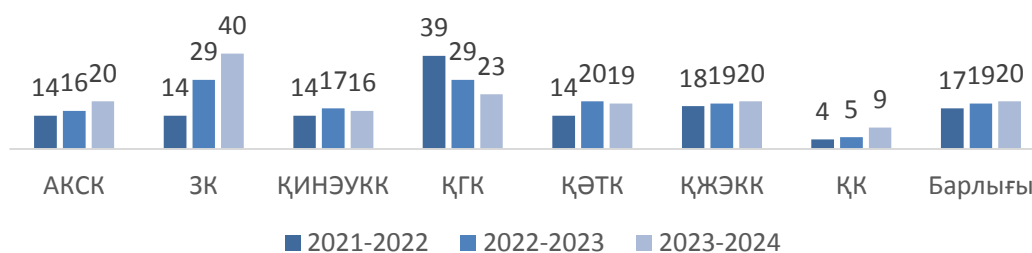
Педагогтар мен білім алушылардың ең аз арақатынасы (2023-2024) 1:5 – «Денисов кәсіптік – техникалық колледжі» КМҚК байқалады. Колледж педагогтарына жүктеме үш жыл ішінде 2022 жылмен салыстырғанда 3% – ға төмендеді. Осы колледжде соңғы үш жылда білім алушылар контингентінің 56 адамға төмендегені байқалады: 2021-2022 оқу жылында – 194 адам, 2022-2023 оқу жылында – 142 адам, 2023-2024 оқу жылында – 138 адам. Ауылдық колледждер желісінде педагогтар мен білім алушылардың арақатынасы

көрсеткішінің өсуі (соңғы 3 жылда) байқалмайды. «Әуликөл ауыл шаруашылығы колледжі» КМҚК – 1:7 және «Қарасу ауыл шаруашылығы колледжі» КМҚК–1:6 педагогтары мен білім алушыларының тұрақты арақатынасы сақталуда.

2023-2024 оқу жылында «Сарыкөл агробизнес және құқық колледжі» КМҚК педагогтар мен білім алушылардың арақатынасының ең жоғары көрсеткіші – 1:12 құрайды. Сонымен қатар, бұл көрсеткіш 2021-2022 оқу жылымен салыстырғанда 1 бірлікке төменді (1:13).

7 жекеменшік колледжде 1 педагогқа шаққандағы білім алушылар санының орташа көрсеткіші 2023-2024 оқу жылында 1:20 құрады, бұл 1:13 облыстық орташа көрсеткіштен 7 адамға жоғары (4.5.4–сурет, қосымшадағы 4.5.1 кесте).

Сурет 4.5.4. Жеке колледждердегі білім алушылар мен педагогтардың арақатынасы, адам



Дереккөз: ББ деректері.

2023-2024 оқу жылында 1 оқытушыға білім алушылар контингенті санының ең үлкен көрсеткіші «Зерек» колледжі» мекемесінде 1:40-тан байқалады. Аталған мекемелерде 1 педагогқа шаққандағы білім алушылар саны жеке колледждер бойынша орташа облыстық көрсеткіштен 20 адамға артық.

Соңғы үш жылда «Қостанай гуманитарлық колледжі» мекемесіндегі бұл көрсеткіш 2021-2022 оқу жылымен салыстырғанда 16 адамға төмендеуде. Бұл білім алушылар контингенті де 212 адамға төмендегендігімен түсіндіріледі (2021-2022 оқу жылы – 1065 адам, 2023-2024 оқу жылы – 853 адам).

Білім алушылар мен педагогтардың арақатынасының ең төмен көрсеткіші «Қостанай колледжі» мекемесінде сақталады: 1 педагогқа 4–тен 9 адамға дейін. Сонымен қатар, колледжде білім алушылардың жалпы санының өсуімен осы көрсеткіштің 5 адамға артуы байқалады.

Оқу процесін ұйымдастыру формалары

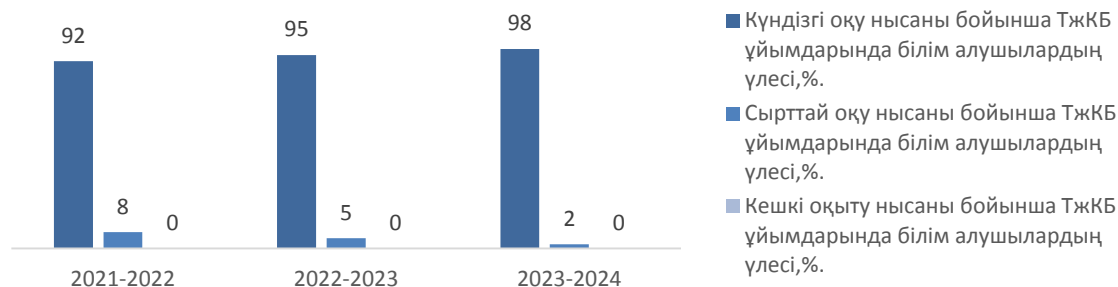
Техникалық және кәсіптік білім беру жүйесінің оқу процесі теориялық және өндірістік оқытуды, сондай-ақ кәсіптік практиканы қамтиды: оқу-өндірістік шеберханаларда, шаруашылықтарда, полигондарда және кәсіпорындар базасында. Барлық ТЖКБ ұйымдарында (меншік нысанына қарамастан) студенттерді күндізгі оқу нысанымен қамтамасыз ету жүзеге асырылады: 2023-2024 оқу жылында – 22208 адам, 2022-2023 оқу жылында – 21205 адам, 2021-2022 оқу жылында – 21008 адам.

Күндізгі оқу нысанындағы білім алушылар үлесінің орташа облыстық көрсеткіші 2023-2024 оқу жылында 98% немесе 22208 адамды құрады (4.5.5 – сурет, кесте 4.5.2 қосымшада). Оның ішінде мемлекеттік меншік нысанындағы ұйымдарда 76,8% немесе 17066 адам, жеке меншік нысанындағы ұйымдарда – 23,2% немесе 5142 адам оқиды.

2023-2024 (98%) оқу жылында күндізгі бөлім студенттерінің үлесінің 2021-2022 (92%) оқу жылымен салыстырғанда 6%-ға және 2022-2023 (95%) оқу жылымен салыстырғанда 3% – ға өсуі байқалады.

Соңғы 3 жылда сырттай оқытуды жүзеге асыратын колледждер саны азайды: 2021-2022 оқу жылы – 14 бірлік, 2022-2023 оқу жылы – 17 бірлік, 2023-2024 оқу жылы – 20 бірлік. Бүгінгі таңда техникалық және кәсіптік білім беру саласында кадрлар даярлауға қойылатын талаптарды еңбек нарығы, жұмыс берушілер айқындайды. Осыған байланысты колледждер сырттай оқу түрінен белсенді түрде алшақтап, дуальды оқыту түріне көшуде.

Сурет 4.5.5. Оқу нысандары бойынша ТжКБ ұйымдарының білім алушыларының үлесі, %



Дереккөз: ББ, ҰБДҚ деректері

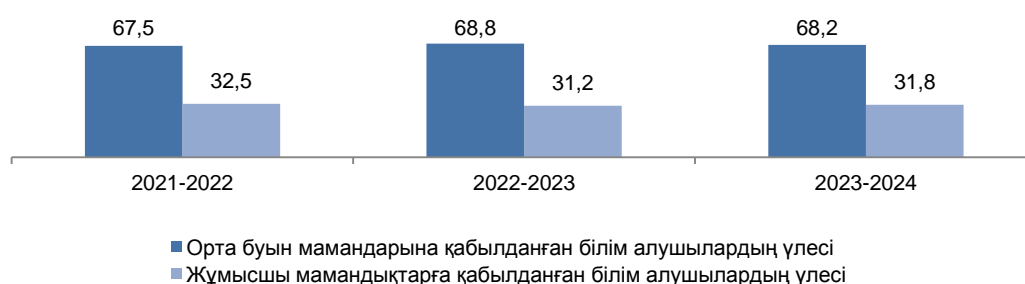
2023-2024 оқу жылында сырттай оқу нысаны бойынша білім алушылардың үлесі 2% немесе 420 адамды құрады. Бұл ретте, мемлекеттік меншік нысанындағы колледждерде 55,7% немесе 234 адам, жеке меншік нысанындағы ұйымдарда 44,3% немесе 186 адам оқиды.

Сырттай оқу нысаны бойынша студенттер үлесінің төмендеуі: 2021-2022 оқу жылы – 8% немесе 1951 адам, 2022-2023 оқу жылы – 5% немесе 1187 адам, 2023-2024 оқу жылы – 2% немесе 420 адам, сырттай оқыған түлектер алатын білім мен дағдылардың жеткіліксіз сапасына байланысты, бұл қазіргі еңбек нарығы мен жұмыс берушілердің талаптарына сәйкес келмейді.

Студенттерді қабылдау

2023-2024 оқу жылының басында ТжКБ ұйымында 6651 білім алушы қабылданды, бұл 2021-2022 оқу жылымен салыстырғанда 1068 адамға аз – 7719 адам. Жұмысшы мамандықтарға қабылданған білім алушылардың үлесі 31,8% – құрады, бұл 0,7% аз 2021-2022 оқу жылымен салыстырғанда – 32,5%. Бұл ретте 68,2% – орта буын мамандарына қабылданған білім алушылардың үлесі 0,7% – ға өсті (4.5.6 – сурет, 4.5.3 қосымшадағы кесте).

Сурет 4.5.6. Белгілі бір мамандықтар бойынша қабылданған білім алушылардың үлесі %



Дереккөз: ББ деректері

Білікті жұмысшы мамандығын алуға түсетін білім алушылар үлесінің төмендеуі осы мамандықтың жастары үшін тартымсыздық туралы куәландырады. Осыған байланысты орта буын мамандықтарын таңдайтын талапкерлер үлесі көрсеткішінің оң динамикасы байқалады.

2021-2022 оқу жылынан бастап 2023-2024 оқу жылдарына дейін білім алушыларды қабылдау туралы басқарманың деректеріне сәйкес мамандықтар бойынша 1 курсқа

кабылдаудың оң динамикасы байқалады: есеп және аудит 4 – тен 7% – ға дейін, мейірбике 5,4 – тен 5,8% – ға дейін, дене шынықтыру және спорт 3,7 – ден 4,9% – ға дейін, дәнекерлеу дело 3,1 – ден 4,9% – ға дейін, тау-кен электромеханикалық жабдықтарына техникалық қызмет көрсету және жөндеу 2,6–дан 2,7% – ға дейін, кәсіптік оқыту 1,3 – тен 2,9% – ға дейін, маркетинг 1,7–ден 2,1% – ға дейін, аударма дело 0,9–дан 1,3% – ға дейін, менеджмент 0,7 – ден 1,5% – ға дейін, қаржы 0,6 – дан 1,2% – ға дейін, жиһаз өндірісі 0,3 – тен 0,8% – ға дейін, тасымалдауды ұйымдастыру және басқару теміржол көлігіндегі қозғалыс 2 – ден 2,5% – ға дейін.

Сондай ақ мамандықтар бойынша жұмысшы мамандықтарға білім алушыларды қабылдау көрсеткішінің төмендеуі байқалады: бастауыш білім беру 5,4 – тен 2,8% – ға дейін, құқықтану 4,6 – дан 2,8% – ға дейін, шаштараз өнері және сәндік косметика 1,6 – дан 0,4% – ға дейін, электр және электромеханикалық жабдық 2,6 – дан 0% – ға дейін, есептеу техникасы және бағдарламалық қамтамасыз ету с 4 – тен 1,7% – ға дейін, құрылыс және ғимараттар мен құрылыстарды пайдалану 3,8 – ден 2,6% – ға дейін және басқалары (4.5.5–қосымшадағы кесте)

2023-2024 жылдары слесарь ісі, электр және электромеханикалық жабдықтар, электр және электромеханикалық жабдықтарды техникалық пайдалану, қызмет көрсету және жөндеу, сүт өнімдерін өндіру, полиграфиялық өндіріс мамандықтары бойынша студенттерді қабылдау болған жоқ.

Талап етілмеген кәсібі бар немесе кәсібі жоқ жұмыссыз азаматтар үшін жұмыс берушілердің өтінімдері бойынша тегін қысқа мерзімді кәсіптік оқыту (1 айдан 6 айға дейінгі мерзімге) көзделген. Оқыту облыс колледждерінің базасында жүргізіледі.

Колледждер ірі кәсіпорындармен және бизнеспен белсенді түрде ынтымақтасады, бұл өз кезегінде студенттерге жұмыс орындарында оқуға мүмкіндік береді.

Шет едерден келу

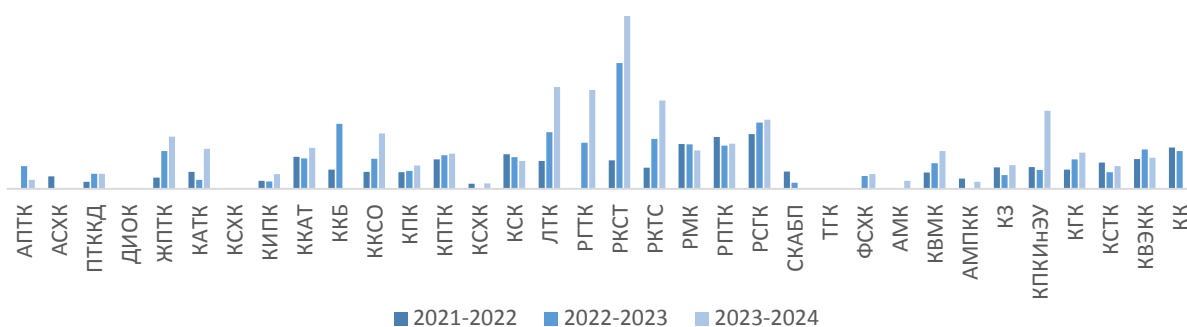
Қостанай облысы білім басқармасының деректері бойынша ТжКБ ұйымдарында оқитын шетелдік студенттердің үлесі өткен жылмен салыстырғанда 0,3% – ға өсті (2023 жыл- 0,82% немесе 184 адам) және жалпы контингенттің 1,12% немесе 249 адамды құрады (4.5.1–кесте, 4.5.4 – қосымшадағы кесте).

Кесте 4.5.1. Келу елдері бойынша шетелдік студенттердің үлесі, 2024 жыл.

| Елдер | ТжКБ ұйымдарда оқитын шетелдік студенттердің саны | Келу елдері бойынша шетелдік студенттердің үлесі |
|----------------|---|--|
| Германия | 4 | 1,6 |
| Әзірбайжан | 4 | 1,6 |
| Армения | 6 | 2,4 |
| Қырғызстан | 5 | 2,0 |
| Ресей | 183 | 73,5 |
| Тәжікстан | 5 | 2,0 |
| Өзбекстан | 38 | 15,3 |
| Молдовия | 2 | 0,8 |
| Украина | 2 | 0,8 |
| Барлығы | 249 | |

Студенттер негізінен таяу шет елдерден келеді: Әзірбайжан, Армения, Қырғызстан, Ресей, Тәжікстан, Түрікменстан, Өзбекстан, Грузия және алыс шет елдерден. Келген жері бойынша шетелдік студенттердің негізгі үлесін Ресей азаматтары 73,5% немесе 183 адам, Өзбекстан азаматтары 15,3% немесе 38 адам құрайды. Алыс шетелден Германиядан 4 студент оқиды.

Сурет 4.5.6. ТжКБ ұйымдарындағы шетелдік студенттердің үлесі %



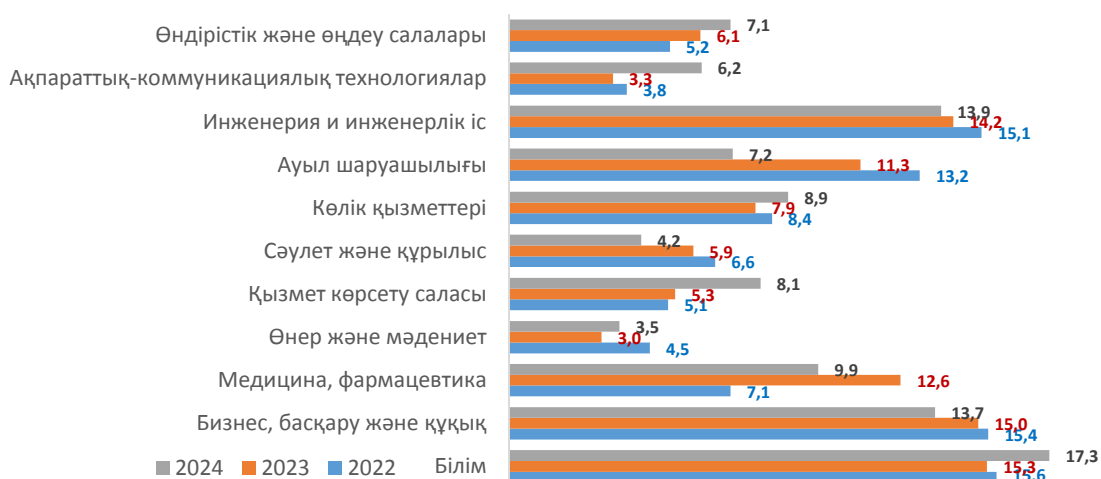
Дереккөз: ББ деректері

Шетелдік студенттердің басым бөлігі «Рудный құрылыс және көлік колледжі» КМҚК – 5,04%, «Лисаков техникалық колледжі» КМҚК – 2,97%, «Рудный тау-кен технологиялық колледжі» КМҚК – 2,88% білім алуда. Шетелдік студенттердің негізгі бөлігі қалаларда және ауылдық колледждерде орналасқан колледждерде оқиды: «Қазақстан агротехникалық колледжі» КМҚК – 4 адам, «Қамшат Доненбаева атындағы кәсіптік-техникалық колледжі» КМҚК – 2 адам, «Федоров ауыл шаруашылығы колледжі» КМҚК – 1 адам.

4.6. ТжКБ жүйесінің жұмыс істеу нәтижелері

Қостанай облысының еңбек нарығында соңғы 3 жылда ең көп сұранысқа ие мамандықтар мынадай салалар бойынша мамандар болып табылады: білім беру – 17,3%, инженерия және инженерлік іс – 13,9%, бизнес, басқару және құқық – 13,7%, медицина, фармацевтика – 9,9% (4.6.1– сурет, қосымшадағы 4.6.1 кесте).

Сурет.4.6.1. ТжКБ ұйымдары түлектерінің белгілі бір мамандықтар бойынша үлесі, % - бен.



Дереккөз: ББ деректері

Білім беру бағдарламасы бойынша түлектердің үлесі 1,7% – ға айтарлықтай өсті. Бұл салада «Мектепке дейінгі тәрбие және оқыту» мамандығы бойынша 6,1% немесе 402 адам (2023 жыл 6,9% немесе 392 адам, 2022 жыл 7,9% немесе 443 адам) жеткілікті жоғары пайыздық арақатынас бар, бірақ соңғы үш жылда контингент 41 адамға азайды. Сондай-ақ, «Бастауыш білім беру» мамандығы бойынша түлектерді даярлау үлесі жоғары болып қалуда – 5,6% немесе 368 адам, түлектер контингенті соңғы үш жылда 90 адамға өсті (2023 жыл 5,4% немесе 304 адам, 2022 жыл 4,9% немесе 278 адам).

Соңғы үш жыл ішінде инженерия және инженерлік іс мамандықтарға көп көңіл бөлінуде, алайда бұл саланың 1,2% – ға төмендеуі байқалады (2023 жыл–15,1% 2024 жыл – 13,9%). Сонымен қатар, жекелеген мамандықтар бойынша ағымдағы жылы өсім байқалады. Мысалы, «Дәнекерлеу ісі» мамандығы бойынша бітірушілер саны 2022 жылмен салыстырғанда 0,3% – ға өсті (3,3% немесе 188 адам) және 2024 жылы 3,6% немесе 237 адамды құрады. Сондай-ақ, «Электрмен жабдықтау» мамандығы бойынша түлектерге деген қажеттілік 2% – ға немесе 133 адамға өсті, егер 2022 жылы олар 0,5% немесе 29 адам болса, онда 2024 жылы 2,5% немесе 162 адам болды.

Қызмет көрсету саласы, өндірістік және өңдеу салалары, ақпараттық-коммуникациялық технологиялар салалары бойынша түлектер үлесінің өсуі байқалады. Бұл салаларда үлестің артуы «Тамақтандыруды ұйымдастыру» мамандығы бойынша түлектерді даярлау есебінен 3,9% – ға (2022 жылы – 1,7% немесе 95 адам, 2024 жылы– 5,6% немесе 372 адам), «Есептеу техникасы және бағдарламалық қамтамасыз ету» мамандығы бойынша 0,6% - ға (2022 жылы 3,8% немесе 213 адам, 2024 жылы 4,4% немесе 289 адам).

Сәулет және құрылыс салалары бойынша түлектер үлесінің 2,4% – ға тұрақты төмендеуі байқалады, бұл 4,2% немесе 280 адамды, ауыл шаруашылығы 6% – 7,2% немесе 474 адамды құрайды. Осы көрсеткіштің мамандарын соңғы 3 жыл ішінде шығару кадрларға тұрақты қажеттіліктің болуын білдіреді

Біздің облыстың еңбек нарығында ветеринария бойынша білікті мамандарға деген қажеттіліктің төмендеуі байқалады. Егер 2021-2022 оқу жылында 1,6% немесе 93 адам дайындалып, шығарылса, 2023-2024 оқу жылында – 0,8% немесе 56 адам.

Өнер және мәдениет салалары бойынша мамандық алған мамандарды даярлау мен бітірудің үлесі төмен болып қалуда, 2024 жылы олардың үлесі 3,5% немесе 234 адамды құрады (2022 жылы – 4,5% немесе 255 адам, 2023 жылы – 3% немесе 168 адам). Бұл салада екі жыл бойы «Полиграфиялық өндіріс» мамандарға қажеттілік жоқ.

ТжКБ ұйымдарындағы шығару коэффициенті

Білікті қызметкерлер мен орта буын мамандарын шығару коэффициенті типтік жастағы (14 жастан 35 жасқа дейін – 220 122 адам) халық санының пайыздық арақатынасында 2024 жылы 3,25% құрады (4.6.1 – кесте).

Кесте 4.6.1. Колледждердегі бітіру коэффициенті, типтік жастағы халықтың %.

| Жыл | 2022 | 2023 | 2024 |
|---|-------------|-------------|-------------|
| ТжКОББ ұйымдарындағы түлектер саны | 6617 | 6355 | 6605 |
| Типтік жастағы халық саны (14-35 жас) | 209435 | 204743 | 202945 |
| Типтік жастағы (14-35 жас) халық санынан ТжКБ ұйымдарындағы шығару коэффициенті | 3,16 | 3,10 | 3,25 |

Дереккөз: ББ деректері, Агенттіктің Ұлттық статистика бюросы ҚР Стратегиялық жоспарлау және реформалар бойынша

2023-2024 жылдар кезеңінде Қостанай облысының аумағында тұратын типтік жастағы (14-35 жас) халық санының пайыздық арақатынасында ТжКОББ ұйымдарында шығару коэффициентінің динамикасының 3,1%– дан 3,25%– ға дейін ұлғаюы байқалады (4.6.2 – қосымшадағы кесте).

ТжКОББ ұйымдарындағы түлектер саны 2024 жылы (6605 адам) 2023 жылмен салыстырғанда (6355 адам) 250 адамға өсті. Осыған байланысты ТжКБ ұйымдарында шығару коэффициенті 2023 жылмен салыстырғанда 0,15%– ға (3,1 %) ұлғайды және 3,25%– құрады. Яғни, 14 жастан 35 жасқа дейінгі жастар санының төмендеуімен қатар техникалық және кәсіптік білім беру ұйымдарында шығарылым коэффициенті артып келеді, бұл облыс жастары арасында арнаулы орта білім беруге және жұмысшы мамандықтарын алуға қызығушылықтың артқанын көрсетеді.

Оқу нәтижесінің сапасы

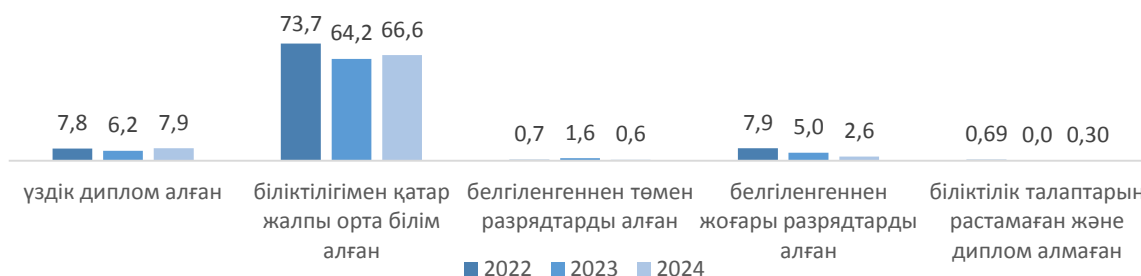
2023-2024 оқу жылының соңында үздік диплом алған түлектер үлесінің орташа облыстық көрсеткіші 7,9% немесе 520 адамды құрайды (4.6.2 – сурет, қосымшадағы 4.6.3 – кесте). Бұл көрсеткіш 2022 жылмен салыстырғанда 0,1% – ға (7,8%) және 2023 жылмен салыстырғанда 1,7% – ға (6,9%) өсті. Бұл жалпы ТжКБ ұйымдарында оқу-тәрбие процесін ұйымдастыру сапасын арттырудың оң факторы және көрсеткіші болып табылады.

2023-2024 оқу жылының қорытындысы бойынша білім беру қызметінің үздік нәтижелілігі «Қостанай жоғары педагогикалық колледжі» КМҚК-да байқалады, онда үздік диплом алған түлектердің үлесі 28,8% – или немесе 88 үздік оқушыны құрады. Айта кету керек, осы колледжде білім беру сапасының жоғары нәтижелілігінің тұрақтылығы: 2021-2022 оқу жылы – 24,8% немесе 72 адам, 2022-2023 оқу жылы – 26,8% немесе 70 үздік оқушы, 2023-2024 оқу жылы – 28,8% немесе 88 адам. Екі колледжде «Әулікөл ауыл шаруашылығы колледжі» КМҚК және «Рудный құрылыс және көлік колледжі» КМҚК үш жыл ішінде үздік диплом алған түлектер болған жоқ.

Жалпы орта білім алған түлектердің үлесі біліктілікпен қатар 3 үш жылда 7,1% - ға төмендеді. Егер 2021-2022 оқу жылының соңында 73,7% немесе 4876 түлек жалпы орта білім алса, 2023-2024 оқу жылында 66,6% немесе 4396 түлек.

Қолда бар санат маманның біліктілігін, оның кәсіби дағдылары, білімі мен дағдылары туралы куәландырады. Соңғы үш жылда разрядтарды нормативпен белгіленгеннен төмен алған түлектердің көрсеткіші төмендегені байқалады. 2023-2024 оқу жылында бұл көрсеткіш 0,1% – ға төмендеп, 0,6% немесе 39 адамды құрады (2021-2022 оқу жылында – 0,7% немесе 47 адам).

Сурет 4.6.2. ТжКБ ұйымдарының жұмыс істеу нәтижелілігі, 2022-2024 жылдар, %.



Дереккөз: ББ деректері

Белгіленгеннен төмен разрядты 5 ТжКБ ұйымдарының түлектері алды: «Қостанай қызмет көрсету саласы колледжі» КМҚК – 14 адам, «Арқалық медициналық колледжі» МКҚК – 14 адам, «Рудный музыкалық колледжі» КМҚК – 6 адам, «Рудный технология және сервис колледжі» КМҚК – 3 адам, «Қостанай индустриалды-педагогикалық колледжі» КМҚК – 2 адам.

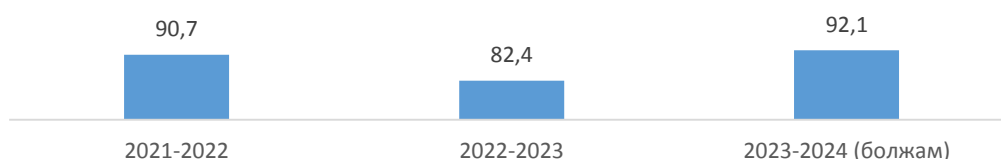
Разряд неғұрлым жоғары болса, маман соғұрлым күрделі жұмыстарды орындай алады. Ағымдағы жылы 33 колледжден тұратын ТжКБ ұйымдарында тек 11 колледжде түлектер белгіленгеннен жоғары разрядтарды көрсетті. Бұл көрсеткіш үш жыл ішінде 5,3% – ға немесе 351 адамға төмендеп, 2,6% немесе 174 адамды құрады (2022 жылы – 7,9% немесе 525 адам, 2023 жылы – 5% немесе 318 адам).

Айта кету керек, облыс колледждері жоғары дәрежелі мамандардың жеткіліксіз санын дайындайды. Колледждер бөлінісінде «Арқалық медициналық колледжі» МКҚК – 25,8% немесе 23 адам, «Рудный технология және сервис колледжі» КМҚК – 18,8% немесе 21 адам белгіленгеннен жоғары дәреже алған түлектер үлесінің ең жоғары көрсеткіші. Разрядтың жоғарылауы тиісті тәжірибеге ие бола отырып, сонымен қатар кәсіби дағдылар мен шеберлікті жетілдіре отырып біртіндеп жүреді.

Біліктілік талаптарын растамаған және техникалық және кәсіптік білім берудің толық курсынан өту туралы белгіленген үлгідегі анықтама алған түлектердің үлесі 2024 жылы 2021 жылмен салыстырғанда 0,39% – ға төмендеді және 2024 жылы 0,3% – немесе 20 адамды құрады (2022 жылы – 0,69% немесе 46 адам, 2023 жылы – 0,03% немесе 2 адам).

Ағымдағы жылы 6 ТжКБ ұйымдарында біліктілік талаптарын растамады және техникалық және кәсіптік білім берудің толық курсынан өткені туралы белгіленген үлгідегі анықтама алды: «Қ. Дөненбаева атындағы кәсіптік-техникалық колледжі» КМҚК – 9 адам, «Денисов кәсіптік-техникалық колледжі» КМҚК – 5 адам, «Лисаков техникалық колледжі» КМҚК – 3 адам, «Рудный технология және сервис колледжі» КМҚК – 2 адам, «Арқалық медициналық колледжі» МКҚК – 1 адам.

Сурет 4.6.3. Осы деңгейдегі бағдарламаны бітірген ТжКБ түлектерінің үлесі % - бен.



Дереккөз: ББ деректері

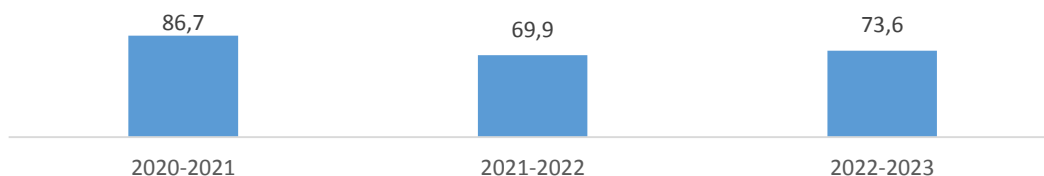
ТЖКБ ұйымдары жұмысының нәтижелілігінің маңызды факторы бірінші курсқа түскен, мамандық шеңберінде оқудан өткен және колледжден білікті қызметкер немесе орта буын маманы ретінде бітірген сәттен бастап білім алушылар санының сақталуын ескере отырып, осы деңгейдегі Бағдарламаны бітірген түлектер үлесінің көрсеткіші болып табылады.

Осы деңгейдегі бағдарламаны аяқтаған ТЖКБ түлектерінің үлесінің орташа облыстық көрсеткіші 2023-2024 оқу жылының аяқталуы бойынша 92,1% немесе 7170 адамды құрады, бұл өткен жылғы көрсеткіштен 9,7% - ға жоғары (2023 жылы – 82,4% немесе 7709 адам), бұл ТЖКБ ұйымдарда білім алушылар контингентінің сақталуын қамтамасыз ету бойынша көрсеткіштің оң динамикасы мен нәтижелілігін көрсетеді (4.6.3 – сурет 4.6.4 – қосымшадағы кесте).

Түлектерді жұмысқа орналастыру

Соңғы 3 жылдағы мәліметтерге сәйкес, барлық 33 ТЖКБ ұйымдарының жұмысқа орналастырылған түлектерінің үлесі 2023 жылы 73,6% немесе 4680 адамды құрады (сурет.4.6.4, қосымшадағы 4.6.5 кесте). 2024 жылғы ақпарат қазан айында өзекті болады.

Сурет 4.6.4. ТЖКБ-ның жұмыспен қамтылған және жұмысқа орналастырылған түлектерінің оқу бітіргеннен кейінгі бірінші жылдағы үлесі, 2021-2023 жылдар.



Дереккөз: ББ деректері

2022-2023 оқу жылында жұмысқа орналастырылған түлектердің үлесі 2021-2022 оқу жылының ұқсас кезеңімен салыстырғанда 3,7% – 69,9% – ға немесе 4623 адамға артты. Жұмысқа орналастырылған түлектер үлесінің өсуі кәсіпорынның тапсырыстары есебінен қамтамасыз етіледі. Жыл сайын кәсіпорындардың өтінімдері бойынша талапкерлер қабылданады, оларға қатысты Тапсырыс беруші кәсіпорындар өз тәжірибелерін ұйымдастыру және одан әрі жұмысқа орналастыру бойынша міндеттемелер алады.

Өткен жылдың деректерімен салыстырғанда түлектерді жүз пайыз жұмысқа орналастыратын облыста бірде-бір колледж жоқ. «Қостанай политехникалық жоғары колледжі» КМҚК мемлекеттік колледжінде жұмысқа орналасудың ең жоғары көрсеткіші – 95% немесе 339 адам. Бұл колледж нарыққа қажетті мамандарды даярлауды қамтамасыз етеді

Әлеуметтік серіктестік

Кәсіптік білім беру саласындағы әлеуметтік әріптестік білім беру жүйесі қызметінің нәтижелерін арттыруға, экономика салалары мен жұмыс берушілердің қажеттіліктерін ескере отырып, кадрлар даярлау деңгейіне қол жеткізуге, оқытудың өндіріспен байланысын нығайтуға, оның ішінде дуальды оқытуды енгізу жолымен, мемлекеттік-жекешелік әріптестік негізінде жұмыс берушілердің қаражатын қоса алғанда, қосымша қаржыландыру көздерін тартуға бағытталған.

Екінші жылы Білім Министрлігінің «Кәсіпорындардың нысаналы тапсырысы бойынша кадрлар даярлау» бастамасы іске асырылуда. 2023-2024 оқу жылында өңірдің 42 (оның ішінде 20 жаңа кәсіпорын) кәсіпорындарының нысаналы тапсырысы 23 колледжде 717 адам (2022-2023 оқу жылы – 687 адам) көлемінде орналастырылды, бұл мемлекеттік тапсырыстың жалпы көлемінің 11% – (2022 жыл-11%) құрайды. Нысаналы тапсырыстың ең

коп үлесін: «Allug» зауыты (210 орын), «KamLitKZ» ЖШС (155 орын), «ССКӨБ» АҚ (100 орын), «Қостанай минералдары» АҚ (50 орын), «Баян Сұлу» АҚ (60 орын), «Олжа Арыстан ПК» ЖШС (70 орын).

Дуальды оқытудың дамуында да оң өзгерістер байқалады. Бүгінгі таңда дуальды оқыту бойынша мамандар даярлау 30 колледжде 4 мыңға жуық студентке, 300 кәсіпорынға: ауыл шаруашылығы, көлік, құрылыс, тамақ, тау-кен өндіру салаларында, сервис, білім беру, байланыс және ақпараттық технологиялар, энергетика салаларында жүргізіледі. Соңғы екі жылда 3 мыңнан астам түлектің еңбек өтілі болды, дуальды оқыту шеңберінде практикадан өту кезеңі 6 айдан бір жарым жылға дейінгі еңбек өтіліне қабылданды. Сондай-ақ, кәсіпкерлер палатасымен бірлесіп дуальды оқыту жүйесіне қатысушылардың санын арттыру бойынша жұмыстар жүргізілуде.

Колледждер желісінде дуальды оқытуды іске асыру үшін ең перспективалы техникалық-технологиялық және ауыл шаруашылығы бейіні болып табылатынын атап өткен жөн. Мысалы, дуальды оқыту мынадай мамандықтар бойынша жүзеге асырылады: Автомобиль көлігіне техникалық қызмет көрсету, жөндеу және пайдалану, түрлері бойынша дәнекерлеу ісі, электрмен жабдықтау (*салалар бойынша*), нан пісіру, макарон және кондитерлік өндіріс, ауыл шаруашылығын механикаландыру, тамақтануды ұйымдастыру, тігін өндірісі және киімді модельдеу, бейіні бойынша технологиялық процестерді автоматтандыру және басқару және басқалар. Дуальды оқыту ТжКБ ұйымдарының түлектеріне кепілді жұмысқа орналастыруды қамтамасыз етеді.

Меморандум аясында жоғары оқу орындарымен ынтымақтастық бойынша жұмыстар жүргізілуде. Облыстың 8 колледжі «Ахмет Байтұрсынов атындағы ҚӨУ» КЕАҚ-мен өзара іс-қимыл жасайды, оның шеңберінде бірлескен жұмыс жүргізіледі. Мысалы: қысқартылған оқу мерзімі бойынша өтпелі білім беру бағдарламалары әзірленді, студенттер мен педагогтардың ұтқырлығы бойынша жұмыс ұйымдастырылды, «Колледж-ЖОО» үздіксіз білім беру бойынша оқу жоспары әзірленді, «Жас көшбасшылар мектебі» жобасы ұйымдастырылды, онда колледж ұжымы мен студенттерін біріктіруге дәрістер өткізілді.

Өңірдегі халықаралық ынтымақтастық аясында Қостанай автомобиль көлігі колледжінің Ресей Федерациясының Набережные Челны қаласының 2 колледжімен (*Л. Б. Васильев атындағы Кама мемлекеттік автомеханикалық техникумы және В. Д. Поташев атындағы техникалық колледж*) жұмысын атап өтуге болады. Колледждер арасында өзара іс-қимыл және ынтымақтастық туралы меморандумдарға қол қойылды.

Құзырет орталықтары

ТжКБ ұйымдарының желісінде ең маңызды құрылымдық бөлімше құзыреттер орталығы болып табылады. Бұл білім қалыптастыру және еңбек нарығында бәсекеге қабілетті агроөнеркәсіптік кешен маманының жаңа моделін дайындау орталығы. 2023-2024 оқу жылында 10 құзыреттілік орталығы бар.

«Жас Маман» жобасы шеңберінде дайындықты жүргізетін колледждердің базасында 2021-2022 оқу жылынан бастап 4 өңірлік құзырет орталығы жұмыс істейді: «Қостанай политехникалық жоғары колледжі» КМҚК (*агроөнеркәсіптік сала*), Қостанай автомобиль көлігі колледжі КМҚК (*машина жасау*), «Лисаков техникалық колледжі» КМҚК (*тау-кен металлургия саласы*), «Қостанай индустриалды-педагогикалық колледжі» КМҚК (*ақпараттық технологиялар*).

2022 жылдың қазан айында тағы 6 құзырет орталығы ашылды: «Қостанай құрылыс колледжі» КМҚК (*құрылыс саласы*), «Жітіқара политехникалық колледжі» КМҚК (*тау-кен металлургия және көлік саласы*), «Қостанай Бытсервис колледжі» КМҚК (*жеңіл өнеркәсіп*), «Федоров ауыл шаруашылығы колледжі» КМҚК, «Әулікөл ауыл шаруашылығы

колледжі» КМҚК «Қамшат Дөненбаева атындағы кәсіптік - техникалық колледжі» КМҚК (ауыл шаруашылығы саласы)

2023 жылы «Қостанай политехникалық жоғары колледжі» КМҚК халықаралық салалық стандарттарға сәйкестігін бағалаудан өту бойынша жол картасы әзірленді (2025 жылға қарай республикалық құзыреттер орталығы мәртебесін қабылдау мақсатында)

Облыс колледждері желісіндегі құзырет орталықтарының санын ұлғайту облыс салалары: тау-кен металлургия саласы, машина жасау және агроөнеркәсіп салалары үшін жұмысшы кадрларды және бәсекеге қабілетті мамандарды кәсіптік даярлау, қайта даярлау және біліктілігін арттыру сапасын арттыруға қолайлы әсер етеді.

Өнеркәсіптік кеңестер

Академиялық дербестік шеңберінде әрбір мамандық бойынша білім беру бағдарламаларын техникалық және кәсіптік, орта білімнен кейінгі білім беру ұйымдары еңбек нарығына бағдарлана отырып дербес әзірлейді. Білім беру бағдарламаларының әлеуетті стейкхолдерлердің (жұмыс берушілердің) талаптарына сәйкестігі мәселесі жұмыс берушілер кіретін индустриялық кеңестің отырыстарында қаралады.

Сондай-ақ, әлеуметтік серіктестер білім беру бағдарламаларын әзірлеу және өзектендіру процесіне енгізілген, бұл колледждерге икемді болуға, еңбек нарығындағы өзгерістерге жедел ден қоюға және жұмыс берушілердің талаптарына сәйкес келетін мамандарды даярлауға мүмкіндік береді. Бұрын колледждер жұмыс оқу жоспарлары мен бағдарламаларын әзірлеу кезінде типтік жоспарларға байланған және олардың мазмұнын тек 50% – ға дейін өзгерте алатын. Енді олар нарықтың жаңа трендтері мен сұраныстарына өз бетінше бейімделе алады

Бірыңғай ақпараттық ортаны қалыптастыру және білім беру бағдарламасын есепке алу мақсатында білім беру бағдарламаларының паспорттары «Талар» КЕАҚ тізілімінде орналастырылады. 2 жыл ішінде ТЖКБ ұйымдарында академиялық дербестік шеңберінде 434 білім беру бағдарламасы жанартылды.

Ағымдағы 2024 жылы индустриялық кеңес 290 білім беру бағдарламасын мақұлдады (2022-2023 оқу жылы – 258, 2021-2022 оқу жылы – 201). «Талар» КЕАҚ кестесіне сәйкес білім беру бағдарламалары ТЖКБ тізіліміне 254 білім беру бағдарламаларының паспорттары орналастырылған. Білім беру бағдарламаларын орналастыру жұмыстары жалғасуда.

Индустриалды кеңестер 31 колледжде құрылды, бұл 94% құрайды: 25 мемлекеттік және 6 жеке колледж. 3 колледжде: «Арқалық медициналық колледжі» МКҚК және «Қостанай облысы әкімдігінің денсаулық сақтау басқармасы» ММ ведомстволық бағынысты «Қостанай жоғары медициналық колледжі» МКҚК және «Қостанай колледжі» жеке мекемесінде индустриялық кеңестер құрылмаған.

Ірі кәсіпорындардың колледждерге қамқорлығы.

Колледждерді қажетті ресурстармен қамтамасыз етудің маңызды факторы кәсіпорындардың колледждерге қамқорлығы болып табылады. Кәсіпорындармен өзара іс-қимылды күшейту бойынша облыстың барлық колледждеріне 36 ірі бизнес өкілінің қамқорлығы ұйымдастырылды.

«Allur» автозауытының бастамасы бойынша кәсіпорын есебінен «Қостанай автомобиль көлігі колледжі» КМҚК-да 18,5 млн.теңгеге оқу және конференц-залдар жөнделіп, жабдықталды, 26 млн. теңгеге спорт алаңы салынды. 2024 жылдың сәуір айында құны 100 млн.теңге болатын «Allur» құзыреттілік орталығы ашылды, онда студенттер автомобильдің шағын тораптық өндірісі үдерісін зерттей алады. «KamLitKZ» ЖШС зауытымен 40 млн.теңгеден астам сомаға металл өңдеу шеберханасы жабдықталған.

2022 жылы серіктестер «Колледждерге арналған ERG» жобасын іске асыру

шеңберінде облыстың (*Рудный құрылыс және көлік колледжі, Рудный тау-кен технологиялық колледжі, Рудный политехникалық колледжі және Лисаков техникалық колледжі*) 4 колледжін анықтады. Облыс колледждерінде тау-кен металлургия секторы компанияларының өндірістік қажеттіліктеріне әмбебап мамандарды даярлау үшін жобаның мақсаты. Соңғы үш жылда ERG компаниясы тау-кен өнеркәсібінің 4 колледжіне МТБ жақсарту үшін 145 миллион теңге инвестициялады.

2023 жылы «Қостанай минералдары» АҚ шефтігі аясында Жітіқара политехникалық колледжінде 18 млн.теңге сомасына конференц залда оқу кабинеті қайта жаңартылды.

Меморандумды іске асыру аясында «Комаров тау-кен кәсіпорны» ЖШС әлеуметтік серіктесі 3,7 млн.теңге сомасына терезелерді ауыстырды. Колледж аумағында 17 млн.теңге көлемінде спорт алаңын салу жоспарланған.

Қамқоршылық кеңестер

Білім беруді басқарудың мемлекеттік-қоғамдық жүйесін енгізу шеңберінде облыстың ТжКБ ұйымдары жанынан қамқоршылық кеңестер құрылып, жұмыс істейді. Қамқоршылық кеңестердің негізгі мақсаты колледждерді бюджеттен тыс қаржыландырудың қосымша көздерін тарту, оларда оқытудың тиімділігін арттыру үшін жайлы білім беру кеңістігін құру болып табылады.

Жаңа 2024 жылдың басынан бастап колледждердің қамқоршылық кеңесінің жаңа құрамын қалыптастыру бойынша ауқымды жұмыс жүргізілді. Техникалық және кәсіптік білім беру ұйымдарында қамқоршылық кеңес алқалы басқару органы ретінде оның дамуына жәрдемдеседі және ұйымның қызметіне қоғамдық бақылауды қамтамасыз етеді.

ТжКБ ұйымдарының әлеуметтік әріптестері отырыстарға қатысады, онда: талапкерлердің кәсіптік бағдарлануын ұйымдастыру, колледж іс-шараларына қатысу, студенттерге материалдық көмек көрсету, оқу жағдайларын зерделеу және өндірістік практикадан өту мәселелері қаралады.

Бұл ретте ТжКБ ұйымдары әкімшілігінің өкілдері Қамқоршылық кеңестердің отырысына қатысады, бірақ оның құрамына кірмейді. Қамқоршылық кеңестердің қызметі «Қостанай облысы әкімдігінің білім басқармасы» ММ ведомствосындағы мемлекеттік меншік нысанындағы 24 ТжКБ ұйымдарында ұйымдастырылған, бұл 100% құрайды (*НҚА сәйкес*).

24 мемлекеттік колледжге арналған Қамқоршылық кеңестердің құрамына 326 адам кірді, оның ішінде 202 адам, оның ішінде бірінші басшылар 73% немесе 148 адам бизнес өкілдері және колледждердің әлеуметтік әріптестері болып табылады, олардың ішінде мемлекеттік органдар өкілдері 24 адам, өкілді органдар 28 адам, үкіметтік емес ұйымдар 24 адам және ата-аналар қоғамы 70 адам. Колледждердің қамқоршылық кеңестері құрамындағы бизнес өкілдерінің қатысу үлесі 62% – құрады.

Инновациялық жобалар

Тегін ТжКБ, сондай-ақ кәсіптік бағдар беру жұмысын іске асырудың оң мысалы ретінде 2023-2029 жылдарға арналған Қостанай облысының білім беру жүйесін дамыту жөніндегі өңірлік жол картасын іске асыру деп санауға болады, мұнда 2023 жылғы қыркүйектен бастап жалпы білім беретін мектептердің 10-11 сынып оқушылары үшін екі колледж базасында алғаш рет Қостанай қызмет көрсету саласы колледжі, кәсіптік-техникалық колледжі. К. Дөненбаева жалпы білім беретін мектептердің 10-11 сынып оқушыларына бір мезгілде орта және орта-арнайы білім алуға мүмкіндік беретін жұмыс біліктілігі бойынша «Колледж-мектеп» эксперименттік білім беру бағдарламасын енгізді.

Өткен жылы эксперимент режимінде 31 жоғары сынып оқушылары жұмысшы

мамандығын ала бастады. Биыл осы колледждерде 3 мамандық бойынша тағы 45 мектеп оқушысын қабылдау жоспарлануда. Бірінші шығарылым 2025 жылдың ақпанында болады деп күтілуде.

Білім беру ұйымдарын мемлекеттік аттестаттау

2022 жылы «Қазақстан Республикасы Оқу-ағарту Министрлігі білім беру саласындағы сапаны қамтамасыз ету комитетінің Қостанай облысының Білім саласындағы сапаны қамтамасыз ету департаменті» ММ (бұдан әрі-Қостанай облысының БСҰ) 3 колледж немесе жалпы санының 0,9% - ы аттестатталды: «Қостанай жоғары медициналық колледжі» МКҚК, «Арқалық медициналық колледжі» МКҚК, «Қостанай колледжі» мекемесі.

2023 жылы Қостанай облысының БСҰ 30 ТжКБ ұйымдарын аттестаттады-88%. «Зерек» колледжі» жеке мекемесі немесе жалпы санының 3% (34 бірлік) аттестатталмаған. 2024 жылдың мамыр айында қайта аттестаттау рәсімінен өткеннен кейін «Зерек» колледжі» мекемесі ету туралы қорытынды алды.

Айта кету керек, 2018 жылдан бастап жоғары колледж мәртебесіне 3 ұйым ие («Қазтұтынуодағы Қостанай жоғары колледжі» мекемесі, «Қостанай жоғары медициналық колледжі» КМК, «Қостанай политехникалық жоғары колледжі» МКҚК). 2023 жылы Қостанай педагогикалық колледжі жоғары колледж мәртебесін алды және «Қостанай жоғары педагогикалық колледжі» КМКҚ болып өзгертілді.

«WorldSkills Kostanay-2023» өңірлік чемпионаты

WorldSkills оныншы өңірлік чемпионаты Қостанай облысында 2024 жылғы 13-24 мамыр аралығында Қостанай қ., Рудный қ., Тобыл қ., Жітіқара қ., Қарабалық кентіндегі 12 өңірлік колледждер базасында (2023 жылы 13 колледж базасында) өткізілді. Чемпионатқа ТжКБ ұйымдарының түлектері, мектеп оқушылары және облыс кәсіпорындарының жұмыс істейтін жастарының өкілдері қатысты.

Биыл өңірлік чемпионат 51 құзыреттілік бойынша өтті, оның 12-сі JuniorSkills, Babyskills, Abilitypics және ProfySkills бағыттары бойынша өтті. Осы бағыттар бойынша кәсіби шеберлік бойынша жарыстар төртінші жыл бойы өткізіліп келеді, бұл өңірдегі WorldSkills қозғалысының ажырамас бөлігіне айналды.

51 құзырет бойынша 188 колледж студенттері, мектеп оқушылары және жас мамандар жеңімпаз атанды. Олар 59 алтын, 51 күміс және 50 қола медаль жеңіп алды. Чемпионаттың тағы 28 қатысушысы үздік медальондармен марапатталды. Жыл сайын құзыреттер мен қатысушылардың саны артып келеді, сарапшылар қауымдастығы өсуде. Чемпионатқа 30 колледжден, 3 жоғары оқу орнынан және 22 жасқа дейінгі 5 – тен астам кәсіпорынан 355 қатысушы (2022 жылы – 319 қатысушы) қатысты.

Конкурсанттардың кәсіби шеберлік деңгейін бағалау және демеушілік қолдау үшін оқытушылар, 30 ТжКБ ұйымдарының, 3 ЖОО – ның өндірістік оқыту шеберлері және 40 – тан астам әлеуметтік әріптестердің өкілдері қатарынан 350 сарапшы (2023 жылы – 300 сарапшы) тартылды.

WorldSkills Kazakhstan ұлттық чемпионатына қатысу үшін Қостанай облысының құрама командасының тізімі қыркүйек айында облыстық деңгейдегі жеңімпаздардан құралады. Осылайша, өңірдегі WorldSkills қозғалысы үдемелі дамып келеді, өндірістен құзыреттер, қатысушылар мен сарапшылар саны артып, жарыс жағдайлары жақсаруда. Жалпы қатысушылар мен сарапшыларды даярлаудың кәсіби деңгейі артты.

Қорытындылар:

1. 2024 жылы ТжКБ ұйымдарының барлығы 33 мекеме. Оның ішінде қалалық жерлерде – 26 колледж, ауылдық жерлерде – 7 колледж, 26 мемлекеттік меншік нысанындағы колледждер, 7 жеке меншік нысанындағы колледждер.

2. Үш жыл ішінде ТжКББ ұйымдарында білім алушылар санының 751 адамға төмендегені байқалады, барлығы 22208 адамға (2022-2023 оқу жылы – 22392 адам, 2021-2022 оқу жылы – 22959 адам).

3. Бюджеттік негізде (мемлекеттік тапсырыс) 18271 адам немесе білім алушылардың жалпы санының 82,3% – ы оқыды (2022-2023 -17128 адам– 76,5%, 2021-2022 -16509 – 71,9%), ақылы негізде – 3937 адам немесе 17,7%.

4. ТжКБ ұйымдарында инженерлік-педагогикалық кадрлар саны өткен жылмен салыстырғанда 30 адамға азайды (2023 жылы – 1796) және 1766 адамды құрады. Алайда, өндірістік оқыту шеберлерінің саны үш жыл ішінде 6 адамға өсіп, 253 адамды құрады (2022 оқу жылы – 247 адам).

5. Магистр/PhD докторы дәрежесі бар педагогтардың үлесі 2021-2022 оқу жылымен салыстырғанда 0,4% – ға өсті.

6. Жоғары және бірінші, педагог-шебер, педагог-зерттеуші, педагог-сарапшы санаттағы оқытушылар саны 2023-2024 оқу жылында оқытушылардың жалпы санынан 36,2% (2022-2023 оқу жылы – 40,4%, 2021-2022 оқу жылы – 48,3%) құрайды.

7. ТжКБ ұйымдарын өндірістік оқыту шеберлерінің жалпы санынан жоғары және бірінші санатты өндірістік оқыту шеберлерінің үлесі – 30,4% (2021-2022 оқу жылы – 38,5%).

8. 2024 жылы бір білім алушыға жұмсалатын шығындардың орташа облыстық көрсеткіші 1117 мың теңгені құрады, бұл 2022 жылмен салыстырғанда 390 мың теңгеге артық (727 мың теңге).

9. 2024 жылы ТжКБ ұйымдарының кітапхана қоры 1479408 дананы құрады. Облыс колледждерінде кітаппен қамтамасыз етудің жалпы көрсеткіші 1 білім алушыға 67 дана кітапті құрады, бұл 2022 жылмен салыстырғанда 15 бірлікке артық.

10. 2023-2024 оқу жылында облыс колледждерінде Интернет желісіне қосылу жылдамдығы 20 – дан 150 Мбит/с дейін(12 колледжде).

11. Жаңа форматта оқытудың қолайлы жағдайларын қамтамасыз ету үшін барлық ТжКБ ұйымдары білім беру платформаларына қосылды: EduPage(20), Moodle(5), Platonuscollge(5), SOVA(1), Elsyma(1).

12. Ағымдағы 2024 жылы Қостанай облысының барлық ТжКБ ұйымдарында әлеуметтік әріптестермен бірлесіп 290 білім беру бағдарламасы әзірленіп, жаңартылды (2022-2023 оқу жылы – 258, 2021-2022 оқу жылы – 201). «Талар» КЕАҚ кестесіне сәйкес білім беру бағдарламалары ТжКБ тізіліміне 254 білім беру бағдарламаларының паспорттары орналастырылған.


13. Дуальды оқыту бойынша 4 мыңға жуық студент 30(91%) ТжКБ ұйымы мамандарды даярлайды, 300 кәсіпорынға: ауыл шаруашылығы, көлік, құрылыс, тамақ, тау-кен өндіру салаларында, сервис, білім беру, байланыс және ақпараттық технологиялар, энергетика салаларында жүргізіледі.

14. 2023-2024 оқу жылының соңында үздік диплом алған түлектер үлесінің орташа облыстық көрсеткіші 7,9% немесе 520 адамды құрайды. Көрсеткіш 2021-2022 оқу жылымен салыстырғанда 0,1% – ға өсті (7,8%).

15. 2023-2024 оқу жылының қорытындысы бойынша білім беру қызметінің үздік нәтижелілігі «Қостанай жоғары педагогикалық колледжі» КМҚК-да байқалады, онда үздік диплом алған түлектердің үлесі 28,8% немесе 88 үздік оқушыны құрады
16. 2023-2024 оқу жылының қорытындысы бойынша білім беру қызметінің үздік нәтижелілігі «Қостанай жоғары педагогикалық колледжі» КМҚК-да байқалады, онда үздік диплом алған түлектердің үлесі 28,8% немесе 88 үздік оқушыны құрады.
17. 2023 жылы жұмысқа орналастырылған түлектердің үлесі 3,7% – ға артып, 73,6% немесе 4680 адамды құрайды, 2022 жылдың сәйкес кезеңімен салыстырғанда 69,9% немесе 4680 адамды құрады.
18. WorldSkills өңірлік чемпионатының жеңімпаздары 51 құзырет бойынша 188 колледж студенттері, мектеп оқушылары және жас мамандар болды. Олар 59 алтын, 51 күміс және 50 қола медаль жеңіп алды.

ОБЛЫСТЫҢ БІЛІМ БЕРУ ЖҮЙЕЛЕРІ РЕЙТИНГІНІҢ НЕГІЗГІ КӨРСЕТКІШТЕРІ

ҚАЛАЛАР



ҮЗДІК ҮШТІК



АУДАНДАР

БІЛІМ БЕРУДІҢ ҚОЛЖЕТІМДІЛІГІ

2 жастан 6 жасқа дейінгі балаларды қамту **91,9%**

Орта білім алушылар қазақ тілінде **27,3%**

Қосымша біліммен қамту **83,1%**

Орта білім беру балаларын ана тілінде (қазақ) қамту **50,7%**

ҚАРЖЫЛАНДЫРУ ЖӘНЕ МТБ

1,45
млн.
теңге

1 білім алушыға арналған шығындар

5,2%

жалпыға бірдей оқытуды қаржыландыру

0,74%

МТҚБ нығайтуға арналған ЖБ қаражаты

91,2%

20 Мбит/сек (ауыл)
40 Мбит/сек (қала)

63,5%

жергілікті желілік мектептер (толық қамту)

БІЛІМ АЛУШЫЛАР МЕН ПЕДАГОГТАРДЫҢ ЖЕТІСТІКТЕРІ

13,8% педагог - шеберлер және педагог-зерттеушілер

Кәсіби шеберлік байқауларындағы орындар

24 - республикалық

198 - облыстық

Олимпиадалар мен зияткерлік сайыстардағы орындар

5 - халықаралық

69 - республикалық

799 - облыстық

28 орын облыстық спартакиадада

ОБЛЫСТЫҢ БІЛІМ БЕРУ ЖҮЙЕЛЕРІНІҢ РЕЙТИНГІ



5-ТАРАУ. ОБЛЫСТЫҢ БІЛІМ БЕРУ ЖҮЙЕЛЕРІНІҢ РЕЙТИНГІ

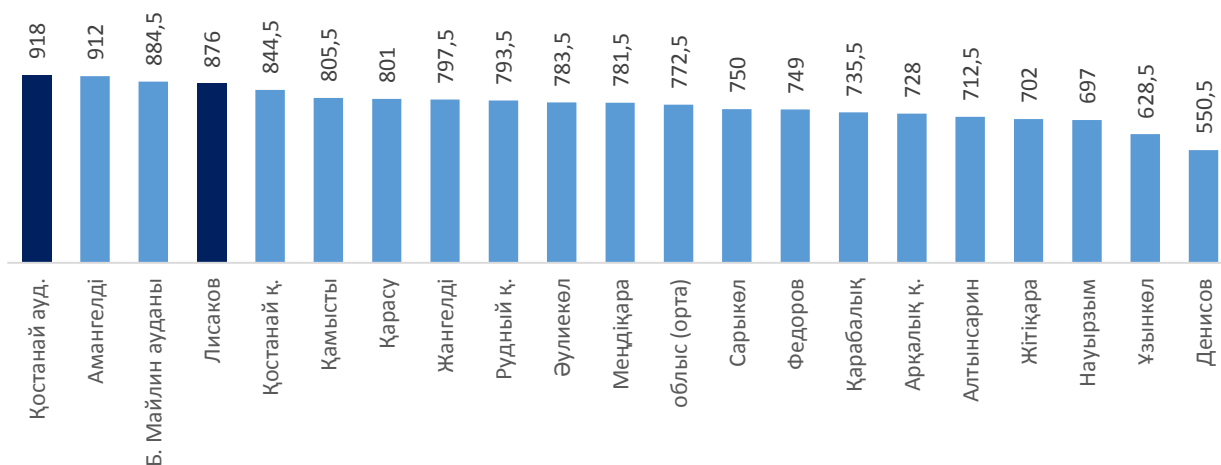
Рейтингтік бағалауды есептеу әдістемесі өңірлердің мектепке дейінгі, қосымша және орта жалпы білім беру жүйелерін бағалауға арналған **42** индикаторды қамтиды, барлық индикаторлар 8 топқа бөлінеді: осы топтардың төртеуі шарттардың сапасын, төртеуі нәтиженің сапасын сипаттайды.

Есептеу үшін өңірлер көрсеткіштерінің сандық мәндері кему бойынша сараланады, тиісті позицияның нөмірі коэффициентке көбейтіледі. Индикаторлар коэффициенттерінің мәні Облыстың білім беру жүйесіндегі маңыздылығын ескере отырып белгіленді (*Қостанай облысы әкімдігі білім басқармасының 2024 жылғы 4 наурыздағы №154 бұйрығы*). Осылайша, индикатор бойынша аймақтың ұпайы индикатордың мәніне ғана емес, сонымен қатар оның басқа аймақтардың мәндеріне қатысты позициясына және тіпті әртүрлі аймақтардағы индикатордың мәндері арасындағы ең аз айырмашылықтарға байланысты алынған баллға айтарлықтай әсер етеді. Облыстың бір өңірінің барлық индикаторлары бойынша есептелген ұпайлар жинақталады.

Облыс өңірлерін рейтингтік бағалаудың қорытынды нәтижелері.

Облыстың барлық өңірлерінің жалпы қорытынды рейтингінде (*5.1.1-сурет*) бірінші орынды Қостанай ауданы иеленді (*918 балл, облыс бойынша орташа балл 772,5*). Екінші орында Амангелді ауданы (*912 балл*), үшінші орында Бейімбет Майлин ауданы (*884,5 балл*).

Сурет 5.1.1. Облыс өңірлері бөлінісінде мектепке дейінгі және орта білім беру жүйелерінің рейтингі, 2023-2024 оқу жылы, баллдар



Дереккөз: ББ деректері

Аудандар мен қалаларды бөлек салыстыруда рейтингтік орындар келесідей бөлінеді:
Аудандар арасындағы үздік үштік:

1. Қостанай ауданы (*918 балл*)
2. Амангелді ауданы (*912 балл*)
3. Бейімбет Майлин ауданы (*884,5 балл*)

Қалалар арасындағы үздік үштік:

1. Лисаков қ. (*876 балл*)
2. Қостанай қ. (*844,5 балл*)
3. Рудный қ. (*793,5 балл*)

Білім беру жүйесінің қолжетімділігін өлшеу үшін балаларды мектепке дейінгі, қосымша, инклюзивті біліммен қамту, ыстық тамақпен қамтылған балалардың үлесі, желі нормативіне сәйкес келмейтін мектептердің үлесі, мектепке дейінгі білім берудегі мемлекеттік тапсырыстың орындалу пайызы, қазақ тілінде оқытумен қамтылған балалардың үлесі, оның ішінде ұлты қазақ балалар арасында жазғы демалыспен қамту бағаланады. Индикаторларға сәйкес ең қолжетімді білім **Амангелді** (404 балл, мектепке дейінгі біліммен қамту – 100%, оның ішінде қазақ тілінде - 100%, мектеп оқушыларының үлесі қазақ тілінде оқыту -96,5%, ыстық тамақпен қамту -100%), **Қостанай** (334 балл, қосымша біліммен қамту-94,4%, 100%) және **Жангелді** (321 балл, қазақ тіліндегі тәрбиеленушілердің үлесі - 100%, оқушылар – 94,4, мектепке дейінгі білім беру бойынша мемлекеттік тапсырысты орындау – 100%) аудандарында.

Қаржы және материалдық-техникалық ресурстар жөніндегі индикаторлар тобында бір білім алушыға арналған жергілікті бюджеттің шығындары, жалпыға бірдей білім беру қоры қаражатының үлесі, білім беру ұйымдарының МТБ-ны күрделі жөндеуге және нығайтуға бөлінген ЖБ қаражатының үлесі, сондай-ақ мектеп спорт залдарының спорттық мүкәммалмен жарактандырылуы бағаланады. Индикаторлардың осы тобы бойынша **Мендіқара ауданында** (185 балл, жергілікті бюджет қаражатының ең көп 5,3% білім беру ұйымдарын күрделі жөндеуге бөлінген), **Арқалық қаласында** (157 балл, жергілікті бюджет қаражатының ең көп 2,1% білім беру ұйымдарының ОМТБ нығайтуға бөлінген) және **Науырзым ауданында** (жергілікті бюджет қаражатының ең жоғары шығындары білім беру ұйымдарына бір білім алушы - 2,05 млн. теңге).

Білім беруді **цифрландыру** саласында 4 көрсеткіш ескеріледі: 1 оқушыға шаққандағы компьютерлер саны, жергілікті желісі бар 20 Мбит/сек – тен төмен емес (қалада-40 Мбит/сек) интернетпен қамтамасыз етілген мектептердің үлесі, сондай-ақ edu.kz қолданыстағы Интернет-ресурсы бар білім беру ұйымдарының үлесі осы индикаторлар бойынша жұмыс жақсы жолға қойылған **Қарабалық** (130 балл), **Қарасу** (124 балл), **Федоров** (121 балл) аудандарында және **Бейімбет Майлин ауданында** (130 балл). Бұл өңірлерде мектептердің 100% - ы 20 Мбит/сек-тен төмен емес интернетпен қамтамасыз етілген (Қарабалық ауданында-91,7%), білім беру ұйымдарының 100%- edu.kz. аймақта қолданыстағы Интернет-ресурс бар мектептердің 100% - ы жергілікті желімен толық қамтамасыз етілген, 1 оқушыға шаққандағы компьютерлер саны-3-тен аспайды.

Рейтингте **кадрлық әлеуеттің сапасын** өлшейтін индикаторларға көп көңіл бөлінеді. Бұл топқа бейінді білімі бар мектепке дейінгі ұйымдар педагогтарының үлесі, педагог-шебер, педагог-зерттеуші біліктілік деңгейлері бар педагогтардың, жас педагогтардың, сондай-ақ ғылыми/академиялық дәрежесі бар педагогтардың үлесі көрсеткіштері кіреді. Аталған индикаторлар бойынша өңірлердің бірінші төрттігіне **Рудный қаласының** (193 балл), **Қостанай ауданының** (191 балл), **Лисаков** (184 балл) және **Қостанай** (180 балл) қалаларының педагогтары кірді. Бұл өңірлерде педагог-шебер және педагог-зерттеуші біліктілігі бар педагогтар, сондай-ақ білім беру ұйымдары басшыларының аттестатталған басшылары мен орынбасарлары көп.

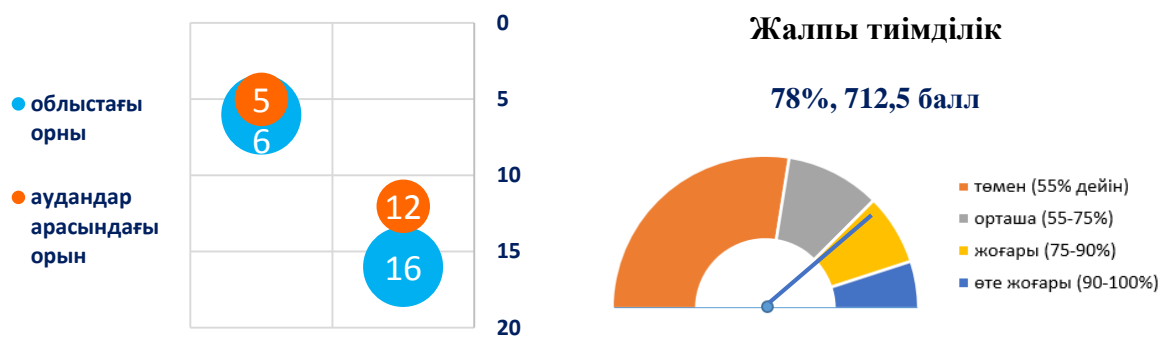
Ең маңызды индикаторлардың бірі соңғы нәтижелер бойынша **білім беру процесінің сапа көрсеткіштері** және білім алушылардың олимпиадалар мен ғылыми жарыстарға қатысуының нәтижелілігі болып табылады. Оқу жылының қорытындысын бағалау кезінде облыстың жалпы білім беретін мектептерінде бірінші орында **Бейімбет Майлин** (146 балл), **Қарасу** (134 балл) және **Қамысты** (133 балл) аудандарының мектептері тұр. Бұл өңірлерде көптеген түлектер мектепті «Алтын белгі» аттестатымен, үздік аттестатпен бітірді; 2-11 сыныптарда сапаның жоғары пайызы, түлектердің жоғары үлесі гранттар алды.

Білім алушылардың жалпы білім беретін пәндер бойынша олимпиадалар мен ғылыми жарыстарға, зияткерлік байқауларға, сондай-ақ оқушылардың облыстық спартакиадаларына қатысуының ең жоғары нәтижелілігі **Амангелді** (107,5 балл), **Жангелді** (92 балл) аудандары мен **Лисаков** қаласының білім беру ұйымдарында (86 балл) байқалады.

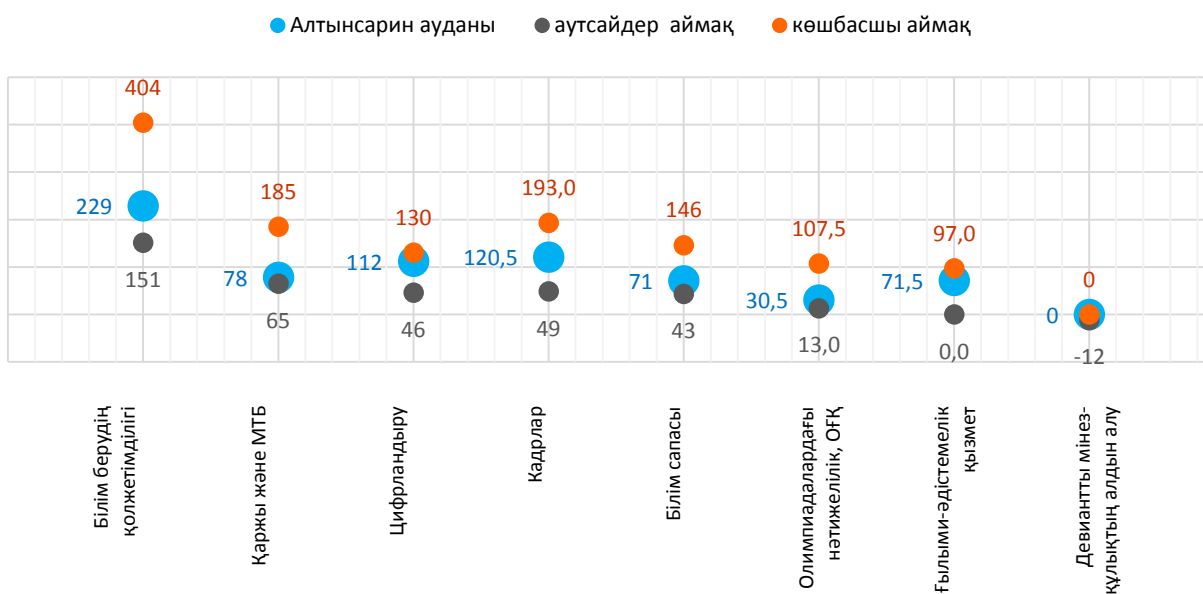
Педагогтар сонымен қатар **ғылыми-әдістемелік қызметте** өздерінің жоғары нәтижелілігін көрсетеді. **Лисаков** қаласының (97 балл), **Қостанай** қаласының (76 балл) және **Қостанай ауданының** (72,5 балл) мұғалімдері ерекше белсенділік танытты, олар республикалық және облыстық байқауларда көптеген жүлделі орындарға ие болды, сондай-ақ жыл ішінде облыстық оқу-әдістемелік кеңес, «Ұлағат» клубы жанындағы педагогикалық тәжірибесін жинақтады.

Оқушылардың **девиантты мінез-құлқының** алдын алу мәселесінде 2023 жылы білім алушылар арасында бірде-бір қылмыстық қылмыс, суицид жағдайлары және олардың: Алтынсарин, Амангелді, Денисов, Қамысты, Қарабалық, Науырзым аудандарында және Б.Майлин ауданында әрекеттері тіркелмегенін атап өткен жөн. Осы бағыт бойынша ең нашар жағдай Жітіқара ауданында қалыптасуда, онда үш білім алушы қылмыстық жауапкершілікке тартылды және 3 суицид жағдайы (оның ішінде *Әрекеттер*) тіркелді.

Алтынсарин ауданы рейтингте



Индикаторлар топтары бойынша тиімділік



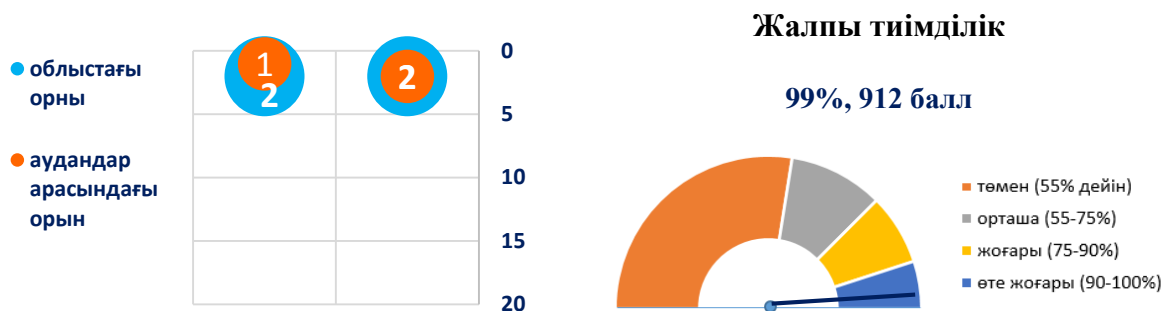
Облыс бойынша ең жоғары/төмен аудандық көрсеткіштері бар индикаторлар

| Аудандар арасындағы жоғары көрсеткіштер | Үлесі/бірл. |
|--|-------------|
| Оқушыларды ыстық тамақпен қамту | 100% |
| edu.kz базада қолданыстағы интернет-ресурсы бар мектептер | 100% |
| Ауылдық мектептер үшін 20 Мбит/сек төмен емес интернетпен қамтамасыз етілген мектептер | 100% |
| Бейінді білімі бар мектепке дейінгі ұйымдардың педагогтері | 90,6% |
| Өз тәжірибесін жинақтаған өңір педагогтары («Ұлағат» клубы, ОӘК, РОӘК) | 2,5% |
| Аудандар арасындағы төмен көрсеткіштер | |
| Желінің кепілдендірілген мемлекеттік нормативіне сәйкес келмейтін мектептердің үлесі | 31,6% |
| Қосымша біліммен қамту | 63,9% |
| Біліктілік санаттары бар басшылардың үлесі | 4,2% |

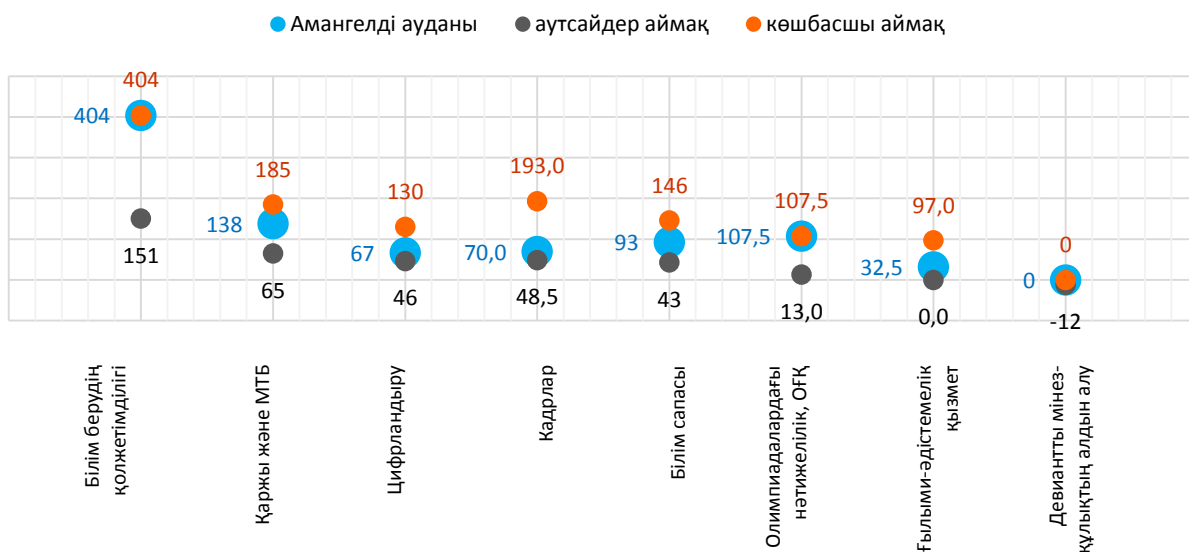
2023 жылмен салыстырғанда ең жоғары өсу/төмендеу көрсеткіштері

| Көрсеткіш | 2024 | 2023 | өсу / төмен. |
|---|-------|-------|--------------|
| Интернет жылдамдығы ауылдық мектептер үшін 20 Мбит/сек-тен төмен емес | 100% | 31,6% | ↑68,4% |
| Бейінді білімі бар мектепке дейінгі ұйымдардың педагогтері | 90,6% | 77,4% | ↑13,2% |
| Желінің мемлекеттік нормативіне сәйкес келмейтін мектептердің үлесі | 31,6% | 42,1% | ↑10,5% |
| Мектепті үздік аттестатпен бітірген түлектердің үлесі | 9,8% | 2,7% | ↑7,1% |
| Мектеп спорт залының спорттық мүкәммалмен жарақтандырылуы | 31,3% | 37,4% | ↓6,1% |
| Инклюзивті біліммен қамтылған мектеп оқушылары | 78,5% | 82,4% | ↓3,9% |

Амангелді ауданы рейтингте



Индикаторлар топтары бойынша тиімділік



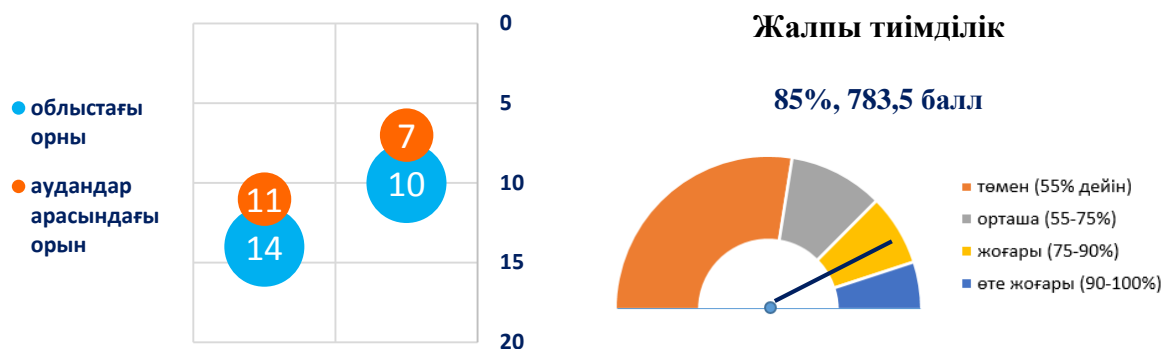
Облыс бойынша ең жоғары/төмен аудандық көрсеткіштері бар индикаторлар

| Аудандар арасындағы жоғары көрсеткіштер | | Үлесі/бірлік |
|--|--|--------------|
| 2-6 жастағы балаларды мектепке дейінгі біліммен қамту | | 100% |
| Мемлекеттік тапсырыстың орындалу пайызы | | 99,7% |
| Қазақ тілінде мектепке дейінгі білім берумен қамтылған ұлты қазақ балалар | | 100% |
| Қазақ тіліндегі мектептердің білім алушылары (ұлты қазақ балалар арасында – 96,6%) | | 96,5% |
| Оқушыларды ыстық тамақпен қамту | | 100% |
| edu.kz базасында интернет-ресурстар бар білім беру ұйымы, % | | 100% |
| Ауылдық мектептер үшін 20 Мбит/сек төмен емес интернетпен қамтамасыз етілген мектептер | | 100% |
| Аудандар арасындағы төмен көрсеткіштер | | |
| Мектептер толығымен жергілікті желімен қамтамасыз етілген | | 16,7% |
| «Алтын белгі» аттестатымен мектепті бітірген түлектердің үлесі | | 0,6% |
| Өз тәжірибесін жинақтаған өңір педагогтары («Ұлағат» клубы, ОӘК, РОӘК) | | 0% |

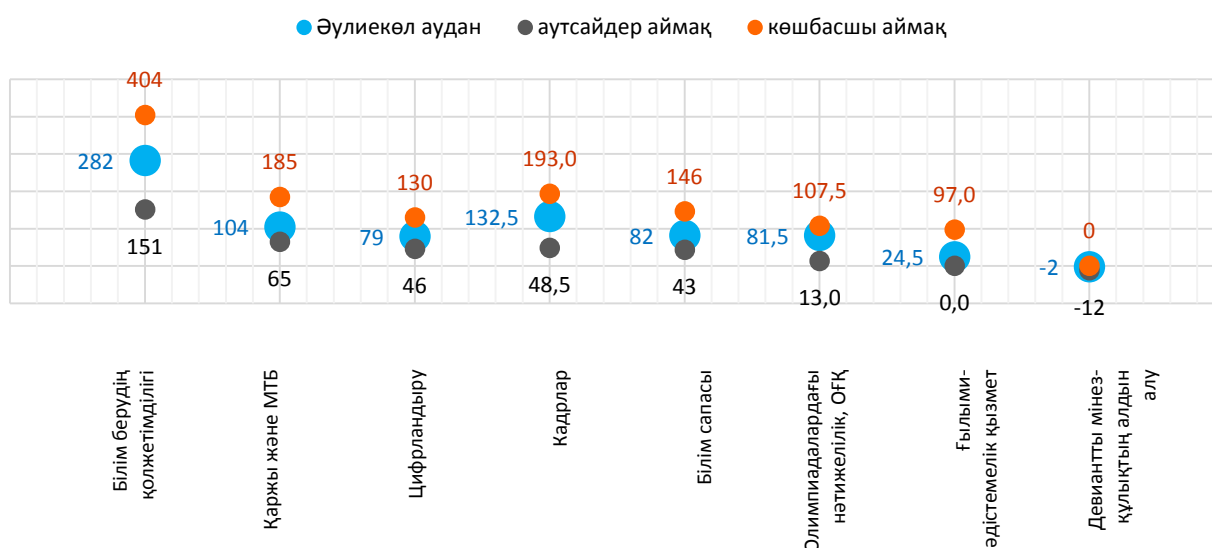
2023 жылмен салыстырғанда ең жоғары өсу/төмендеу көрсеткіштері

| Көрсеткіш | 2024 | 2023 | өсу/төмен. |
|--|-------|-------|------------|
| Ауылдық мектептер үшін 20 Мбит/сек төмен емес интернетпен қамтамасыз етілген мектептер | 100% | 27,8% | ↑72,2% |
| edu.kz базасында интернет-ресурсы бар білім беру ұйымдары | 100% | 78,3% | ↑21,7% |
| Біліктілік санаттары бар басшылардың үлесі | 17,4% | 8,7% | ↑8,7% |
| Ұйымдастырылған жазғы демалыспен және сауықтырумен қамту (1-10 сынып) | 79,1% | 100% | ↓20,9% |
| Біліктілік санаттары бар басшылар орынбасарларының үлесі | 20,4% | 34,2% | ↓13,8% |

Әуликөл ауданы рейтингте



Индикаторлар топтары бойынша тиімділік



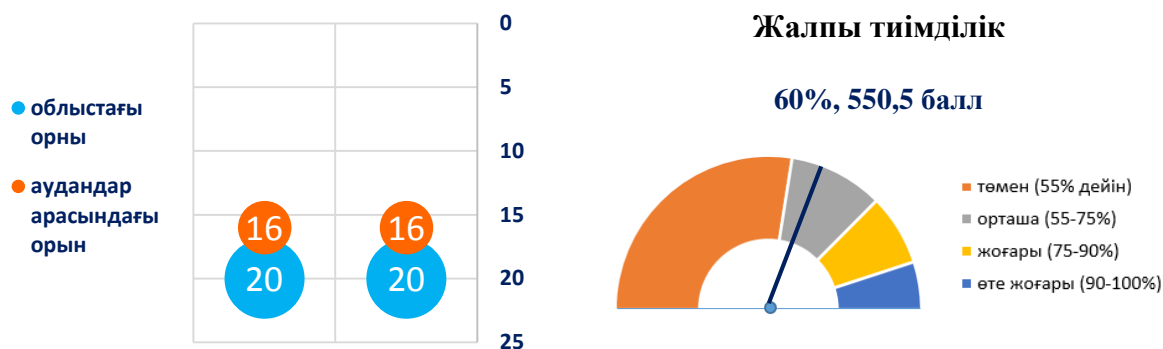
Облыс бойынша ең жоғары/төмен аудандық көрсеткіштері бар индикаторлар

| Аудандар арасындағы жоғары көрсеткіштер | Үлесі/бірл. |
|--|-------------|
| Инклюзивті біліммен қамтылған мектеп оқушылары | 90,5% |
| Мемлекеттік аттестаттаудан бір өткеннен өткен мектептердің үлесі | 66,7% |
| Ауылдық мектептер үшін 20 Мбит/сек төмен емес интернетпен қамтамасыз етілген мектептер | 100% |
| Аудандар арасындағы төмен көрсеткіштер | |
| Ұйымдастырылған жазғы демалыспен және сауықтырумен қамту (1-10 сынып) | 36,9% |
| Оқу жылын «жақсы» және «өте жақсы» бітірген білім алушылардың үлесі (2-11 сынып) | 53,7% |
| Инклюзивті білім беру үшін жағдай жасаған мектептер | 79,3% |

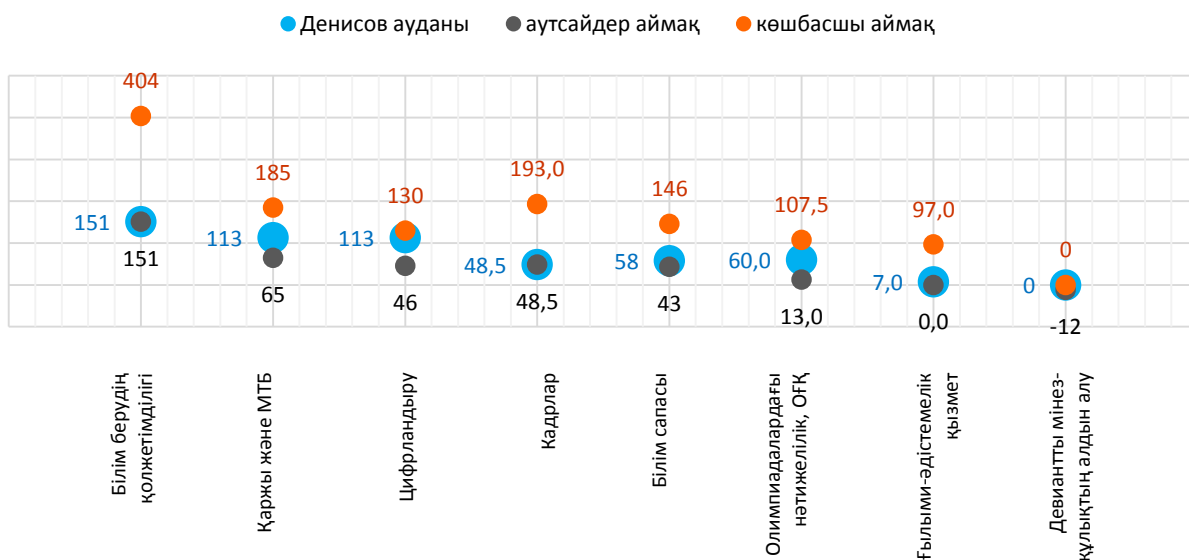
2023 жылмен салыстырғанда ең жоғары өсу/төмендеу көрсеткіштері

| Көрсеткіш | 2024 | 2023 | өсу/төмен. |
|--|-------|-------|------------|
| Ауылдық мектептер үшін 20 Мбит/сек төмен емес интернетпен қамтамасыз етілген мектептер | 100% | 0% | ↑100% |
| Инклюзивті біліммен қамтылған мектеп оқушылары | 90,5% | 81,5% | ↑9% |
| Біліктілік санаттары бар басшылардың үлесі | 36,4% | 28,2% | ↑8,2% |
| Біліктілік санаттары бар басшылар орынбасарларының үлесі | 30,8% | 25,3% | ↑5,5% |
| Мектеп спорт залының спорттық мүкәммалмен жарақтандырылуы | 39% | 50,9% | ↓11,9% |
| edu.kz базасында интернет-ресурсы бар білім беру ұйымдары | 82,1% | 86,8% | ↓4,7% |

Денисов ауданы рейтингте



Индикаторлар топтары бойынша тиімділік



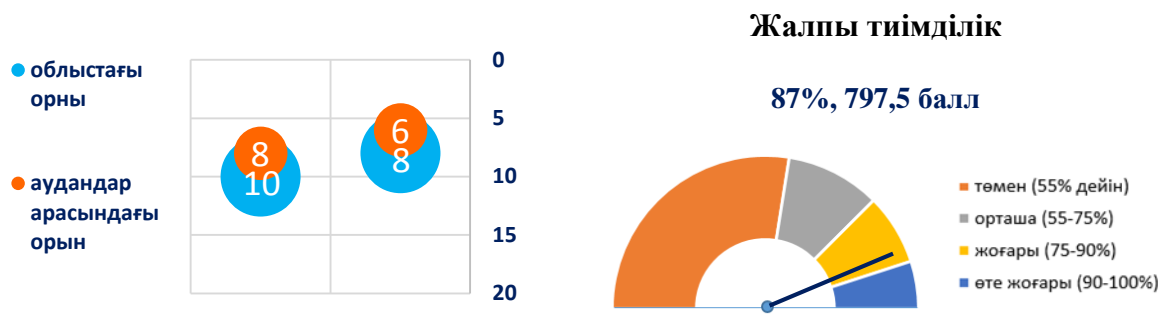
Облыс бойынша ең жоғары/төмен аудандық көрсеткіштері бар индикаторлар

| Аудандар арасындағы жоғары көрсеткіштер | | Үлесі/бірл. |
|--|--|-------------|
| Оқушыларды ыстық тамақпен қамту | | 100% |
| ОМТБ нығайтуға бөлінген жергілікті бюджет қаражаты | | 1,87% |
| Аудандар арасындағы төмен көрсеткіштер | | |
| Педагог-шебердің, педагог-зерттеушінің біліктілік деңгейі бар педагогтар | | 4,9% |
| Қазақ тілінде мектепке дейінгі білім берумен қамтылған ұлты қазақ балалар | | 24,4% |
| Қазақ тілінде білім алушылар (оның ішінде ұлты қазақ балалар арасында – 11,2%) | | 3% |
| Мектеп спорт залының спорттық мүкәммалмен жаратқандырылуы | | 19% |
| Облыстық кәсіби шеберлік байқауларындағы жүлделі орындар | | 0,4% |
| Өз тәжірибесін жинақтаған өңір педагогтары («Ұлағат» клубы, ОӘК, РОӘК) | | 0% |

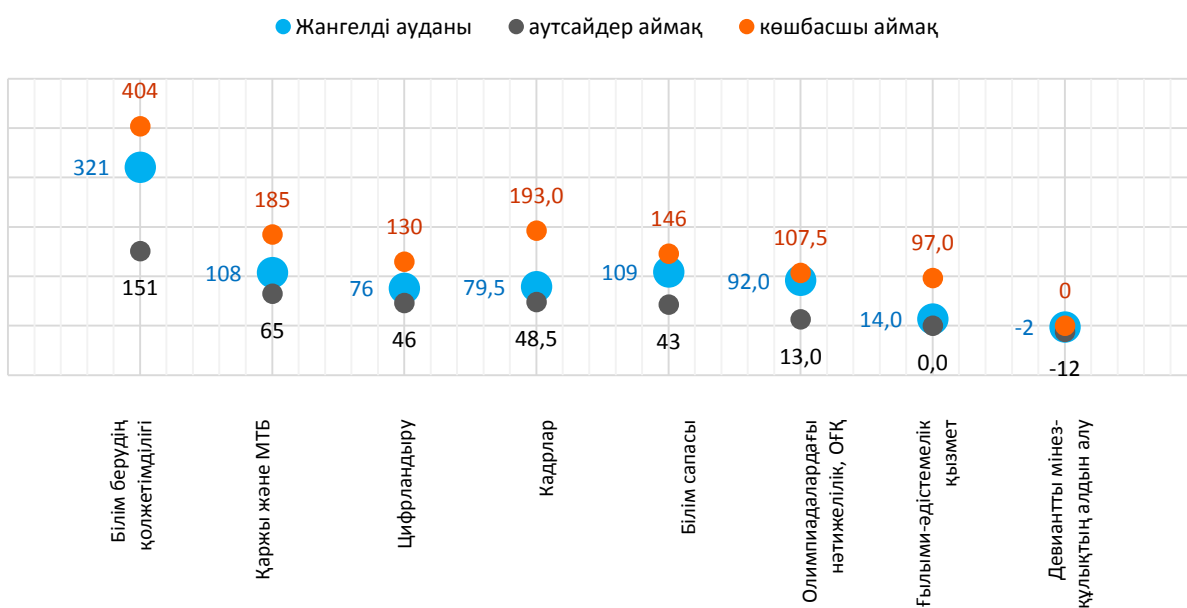
2023 жылмен салыстырғанда ең жоғары өсу/төмендеу көрсеткіштері

| Көрсеткіш | 2024 | 2023 | өсу/төмен. |
|---|--------|-------|------------|
| Интернет жылдамдығы ауылдық мектептер үшін 20 Мбит/сек-тен төмен емес | 87% | 17,4% | ↑69,6% |
| Инклюзивті білім беру үшін жағдай жасаған мектептер | 82,6% | 65,2% | ↑17,4% |
| Оқушыларды ыстық тамақпен қамту | 100% | 90,1% | ↑9,9% |
| Желінің мемлекеттік нормативіне сәйкес келмейтін мектептердің үлесі | 17,4% | 13% | ↓4,4% |
| Ұйымдастырылған жазғы демалыспен және сауықтырумен қамту (1-10 сын.) | 67,4% | 84,8% | ↓17,3% |
| Біліктілік санаттары бар басшылар орынбасарларының үлесі | 23,08% | 37,5% | ↓14,4% |

Жангелді ауданы рейтингте



Индикаторлар топтары бойынша тиімділік



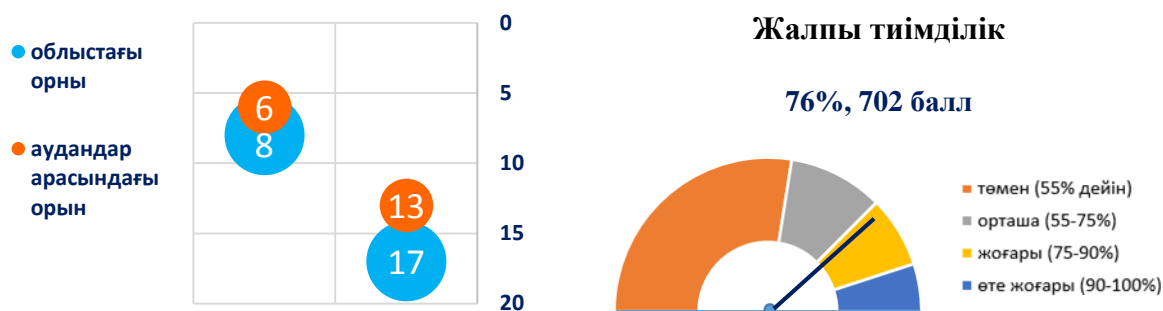
Облыс бойынша ең жоғары/төмен аудандық көрсеткіштері бар индикаторлар

| Аудандар арасындағы жоғары көрсеткіштер | Үлесі/бірл. |
|--|-------------|
| Мемлекеттік тапсырыстың орындалу пайызы | 100% |
| Қазақ ұлтының балаларын қазақ тілінде мектепке дейінгі біліммен қамту | 100% |
| Қазақ тіліндегі мектептердің білім алушылары (ұлты қазақ балалар арасында – 94,5%) | 94,4% |
| edu.kz базасында интернет-ресурсы бар білім беру ұйымдары | 100% |
| Мектепті үздік аттестатпен бітірген түлектердің үлесі (11 сынып) | 23,2% |
| Аудандар арасындағы төмен көрсеткіштер | Үлесі/бірл. |
| Оқушыларды ыстық тамақпен қамту | 55,7% |
| Мектептер толығымен жергілікті желімен қамтамасыз етілген | 9,52% |
| Магистр академиялық дәрежесі бар педагогтар | 0% |
| Педагог-шебердің, педагог-зерттеушінің біліктілік деңгейі бар педагогтар | 5,3% |
| Өз тәжірибесін жинақтаған өңір педагогтары («Ұлағат» клубы, ОӘК, РОӘК) | 0% |
| Кәсіптік бақылауға жататын мектептердің үлесі | 66,7% |

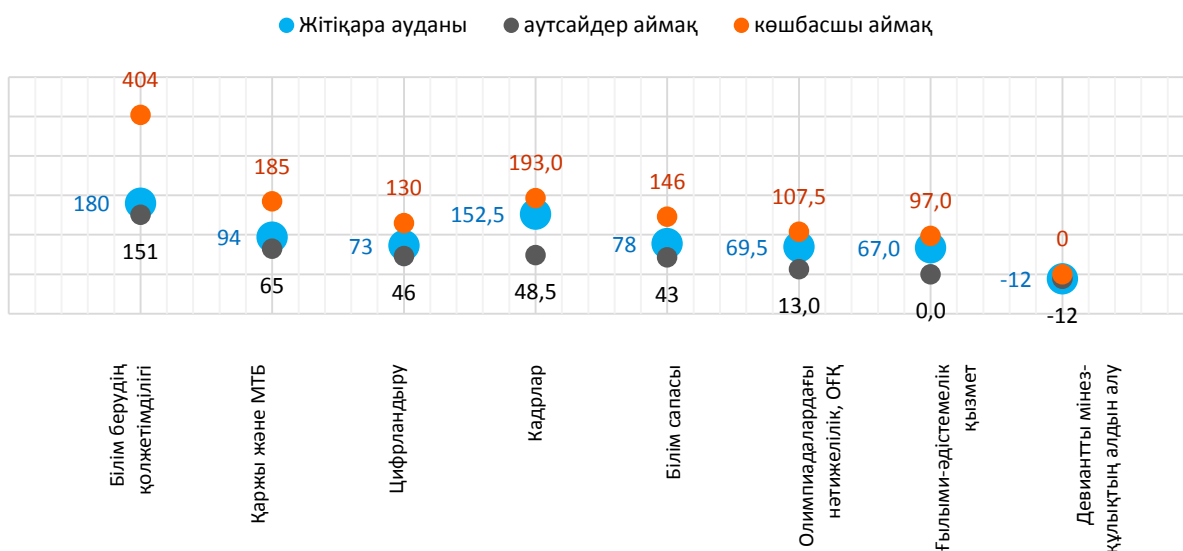
2023 жылмен салыстырғанда ең жоғары өсу/төмендеу көрсеткіштері

| Көрсеткіш | 2024 | 2023 | өсу/төмен. |
|--|-------|-------|------------|
| edu.kz базасында интернет-ресурсы бар білім беру ұйымдары | 100% | 91,7% | ↑8,3% |
| Ауылдық мектептер үшін 20 Мбит/сек төмен емес интернетпен қамтамасыз етілген мектептер | 95,2% | 47,6% | ↑47,6% |
| Бейінді білімі бар мектепке дейінгі ұйымдардың педагогтері | 71,4% | 42,1% | ↑29,3% |
| Біліктілік санаттары бар басшылардың үлесі | 8% | 16% | ↓8% |
| Ұйымдастырылған жазғы демалыспен және сауықтырумен қамту (1-10 сын.) | 66,9% | 72,4% | ↓5,5% |

Жітіқара ауданы рейтингте



Индикаторлар топтары бойынша тиімділік



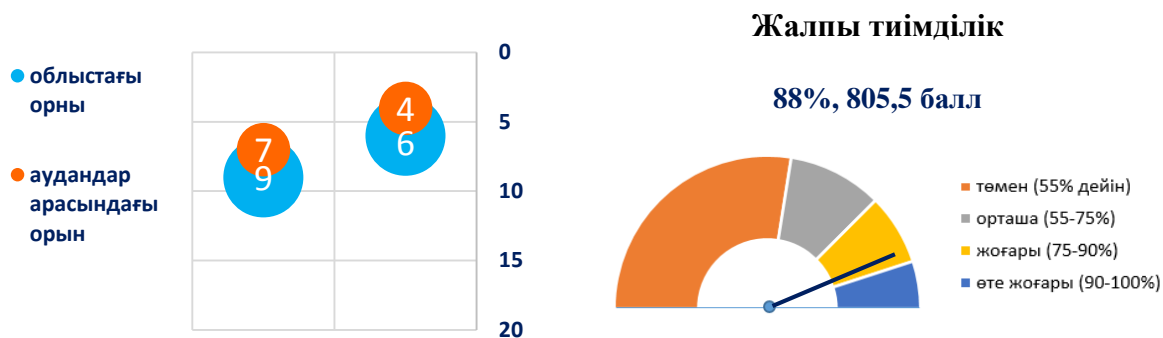
Облыс бойынша ең жоғары/төмен аудандық көрсеткіштері бар индикаторлар

| Аудандар арасындағы жоғары көрсеткіштер | Үлесі/бірл. |
|---|-------------|
| Оқушыларды ыстық тамақпен қамту | 100% |
| Инклюзивті білім беру үшін жағдай жасаған мектептер | 100% |
| edu.kz базасында интернет-ресурсы бар білім беру ұйымдары | 100% |
| Біліктілік санаттары бар басшылардың үлесі | 55,6% |
| Біліктілік санаттары бар басшылар орынбасарларының үлесі | 43,4% |
| Мемлекеттік аттестаттаудан бір өткеннен өткен мектептердің үлесі | 75% |
| Аудандар арасындағы төмен көрсеткіштер | |
| Қазақ тілінде оқытумен қамтылған ұлты қазақ білім алушылар | 17,3% |
| Ауылдық мектептер үшін 20 Мбит/сек төмен емес интернетпен қамтамасыз етілген мектептер | 57,9% |
| Қылмыстық жауапкершілікке тартылған/өзіне-өзі қол жұмсаған (немесе әрекет жасаған) білім алушылар | 3/3 |

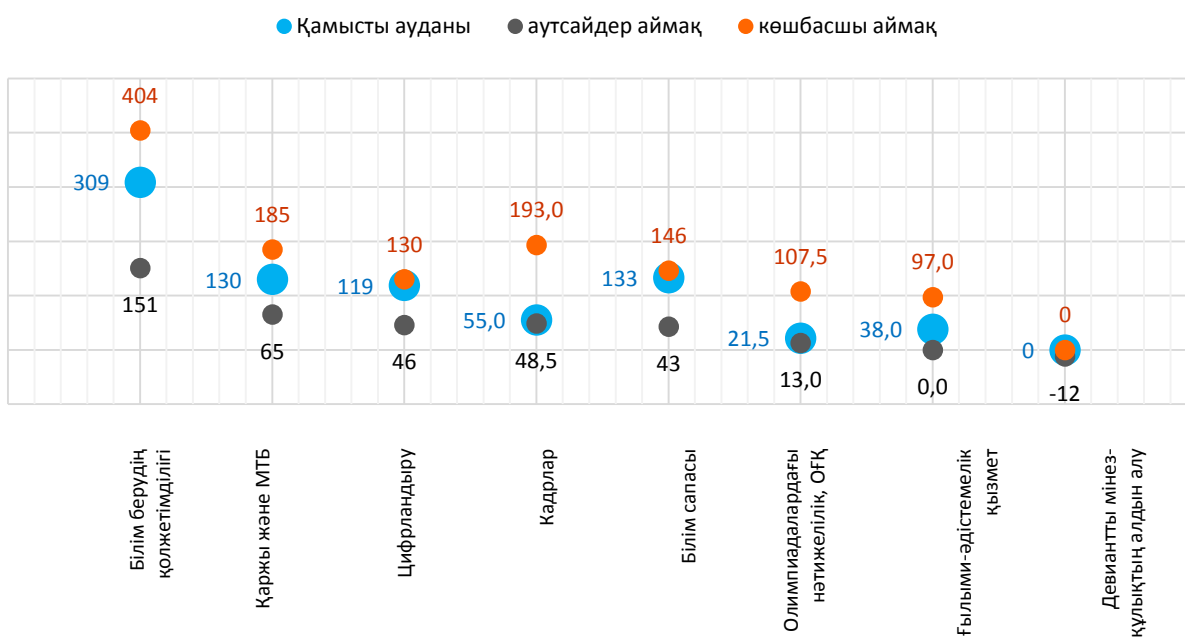
2023 жылмен салыстырғанда ең жоғары өсу/төмендеу көрсеткіштері

| Көрсеткіш | 2024 | 2023 | өсу/төмен. |
|--|-------|-------|------------|
| Инклюзивті білім беру үшін жағдай жасаған мектептер | 100% | 90% | ↑10% |
| Ауылдық мектептер үшін 20 Мбит/сек төмен емес интернетпен қамтамасыз етілген мектептер | 57,9% | 50% | ↑7,9% |
| Біліктілік санаттары бар басшылардың үлесі | 55,6% | 40,9% | ↑14,7% |
| ОМТБ нығайтуға бөлінген жергілікті бюджет қаражатының үлесі | 0,33% | 3,75% | ↓3,4% |
| Біліктілік санаттары бар басшылар орынбасарларының үлесі | 43,4% | 48% | ↓4,6% |

Қамысты ауданы рейтингте



Индикаторлар топтары бойынша тиімділік



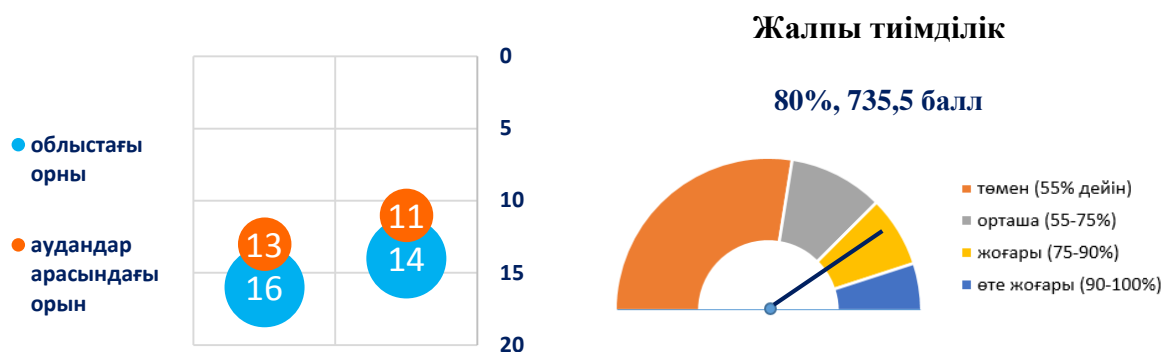
Облыс бойынша ең жоғары/төмен аудандық көрсеткіштері бар индикаторлар

| Аудандар арасындағы жоғары көрсеткіштер | Үлесі/бірл. |
|--|-------------|
| Оқушыларды ыстық тамақпен қамту | 100% |
| Инклюзивті білім беру үшін жағдай жасаған мектептер | 100% |
| Инклюзивті біліммен қамтылған мектеп оқушылары | 91,3% |
| Жергілікті желімен толық қамтамасыз етілген мектептер | 100% |
| Аудандар арасындағы төмен көрсеткіштер | |
| Біліктілік санаттары бар басшылар орынбасарларының үлесі | 10% |
| Желінің кепілдендірілген мемлекеттік нормативіне сәйкес келмейтін мектептердің үлесі | 58,3% |
| Өз тәжірибесін жинақтаған өңір педагогтары («Ұлағат» клубы, ОӘК, РОӘК) | 0% |

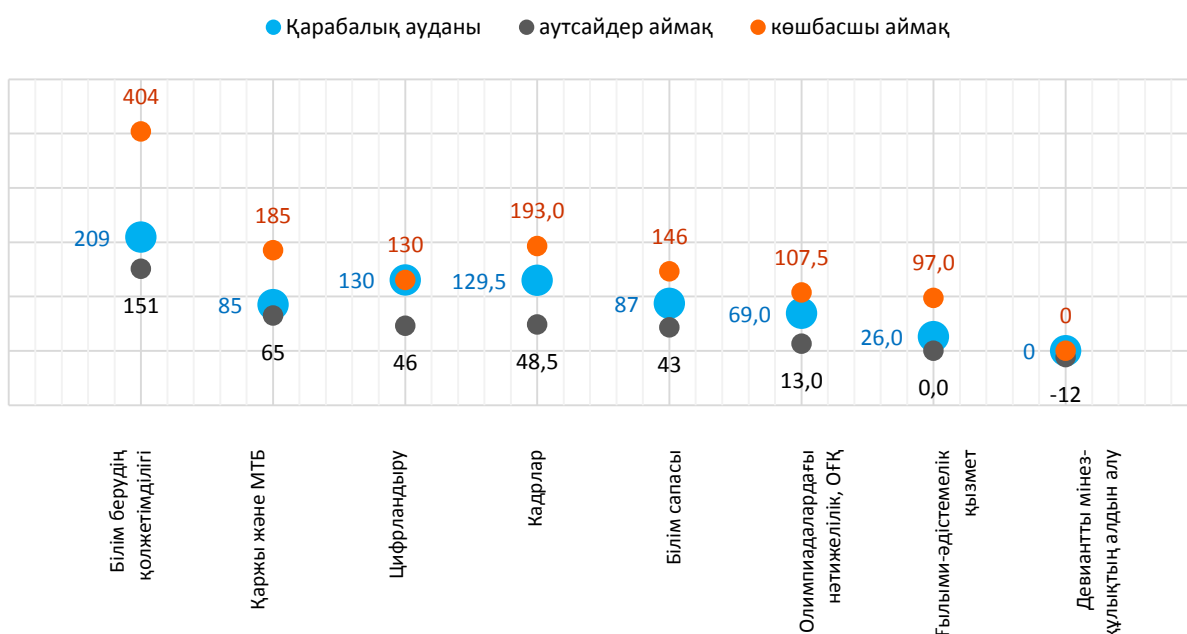
2023 жылмен салыстырғанда ең жоғары өсу/төмендеу көрсеткіштері

| Көрсеткіш | 2024 | 2023 | өсу/төмен. |
|--|-------|-------|------------|
| Ауылдық мектептер үшін 20 Мбит/сек төмен емес интернетпен қамтамасыз етілген мектептер | 91,7% | 16,7% | ↑75% |
| Бейінді білімі бар мектепке дейінгі ұйымдардың педагогтері | 69% | 62,1% | ↑6,9% |
| «Алтын белгі» аттестаты бар түлектердің үлесі | 3,2% | 0 | ↑3,2% |
| Ұйымдастырылған жазғы демалыспен және сауықтырумен қамту (1-10 сынып) | 70,5% | 80,5% | ↓10% |
| Мектепті үздік аттестатпен бітірген түлектердің үлесі (11 сынып) | 9,7% | 21% | ↓11,3% |

Қарабалық ауданы рейтингте



Индикаторлар топтары бойынша тиімділік



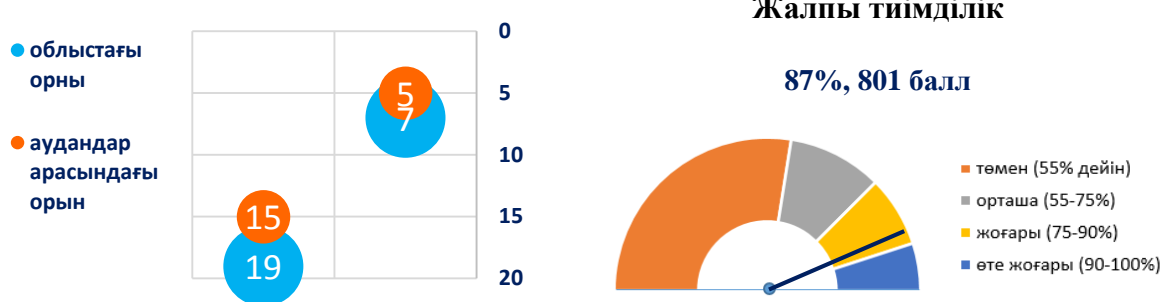
Облыс бойынша ең жоғары/төмен аудандық көрсеткіштері бар индикаторлар

| Аудандар арасындағы жоғары көрсеткіштер | | Үлесі/бірл. |
|--|--|-------------|
| edu.kz базасында интернет-ресурсы бар білім беру ұйымдары | | 100% |
| Жергілікті желімен толық қамтамасыз етілген мектептер | | 100% |
| Республикалық олимпиадалардағы жүлделі орындардың үлесі | | 0,18% |
| Аудандар арасындағы төмен көрсеткіштер | | |
| Біліктілік санаттары бар басшы орынбасарларының үлесі | | 7,9% |
| Қазақ тілінде оқытумен қамтылған ұлты қазақ білім алушылар | | 17% |
| Мектеп спорт залының спорттық мүкәммалмен жарактандырылуы | | 23,2% |
| «Алтын белгі» аттестатымен мектепті бітірген түлектердің үлесі | | 0,81% |

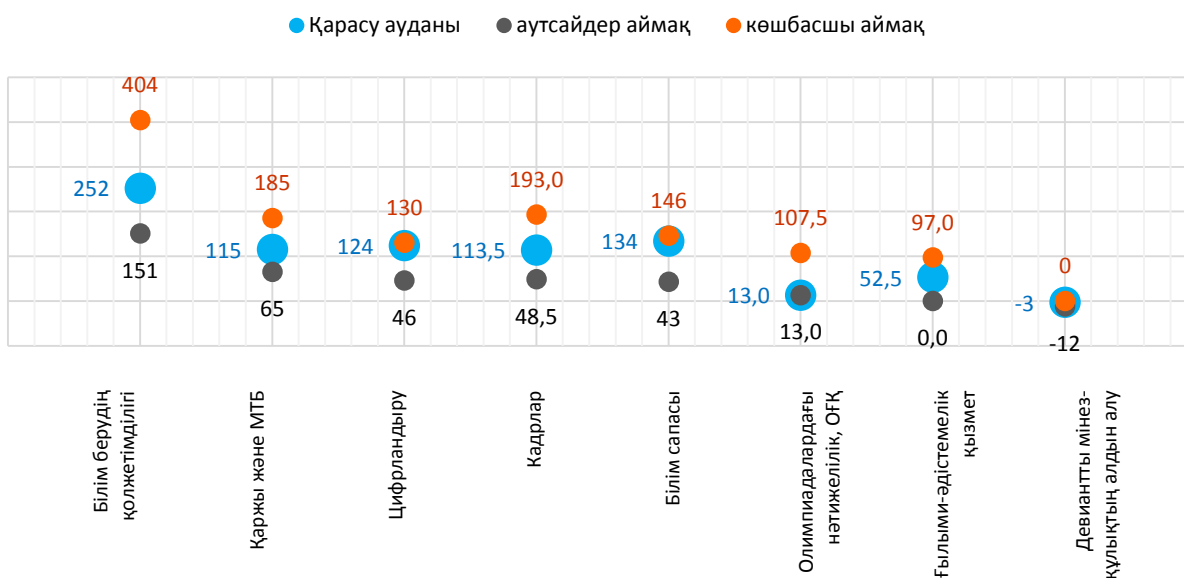
Индикаторы наибольшего роста/снижения по сравнению с 2023 годом

| Көрсеткіш | 2024 | 2023 | өсу/төмен. |
|--|-------|-------|------------|
| edu.kz базасында интернет-ресурсы бар білім беру ұйымдары | 100% | 3,6% | ↑96,4% |
| Біліктілік санаттары бар басшылардың үлесі | 31,6% | 22,7% | ↑8,9% |
| Ауылдық мектептер үшін 20 Мбит/сек төмен емес интернетпен қамтамасыз етілген мектептер | 91,7% | 70,8% | ↑20,9% |
| Бейінді білімі бар мектепке дейінгі ұйымдардың педагогтері | 84,4% | 73,3% | ↑11,1% |
| Инклюзивті білім беру үшін жағдай жасаған мектептер | 95,8% | 100% | ↓4,2% |

Қарасу ауданы рейтингте



Индикаторлар топтары бойынша тиімділік



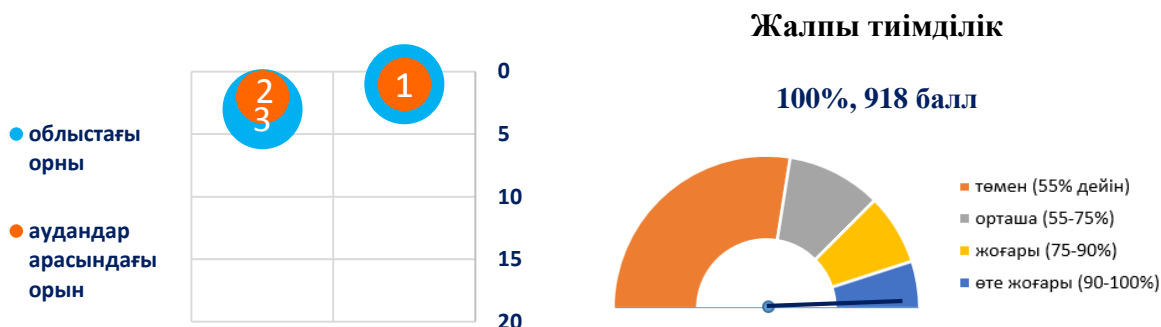
Облыс бойынша ең жоғары/төмен аудандық көрсеткіштері бар индикаторлар

| Аудандар арасындағы жоғары көрсеткіштер | Үлесі/бірл. |
|--|-------------|
| edu.kz базасында интернет-ресурсы бар білім беру ұйымдары | 100% |
| 2-6 жастағы балаларды мектепке дейінгі біліммен қамту | 99,6% |
| Жергілікті желімен толық қамтамасыз етілген мектептер | 100% |
| Ауылдық мектептер үшін 20 Мбит/сек төмен емес интернетпен қамтамасыз етілген мектептер | 100% |
| Аудандар арасындағы төмен көрсеткіштер | |
| Республикалық және облыстық олимпиадаларда, зияткерлік жарыстарда жүлделі орындар | 0,82% |
| Қаржыландырудың жалпы сомасынан жалпыға бірдей оқыту қоры қаражатының үлесі | 2% |
| Кәсіптік бақылауға жататын мектептердің үлесі | 20% |

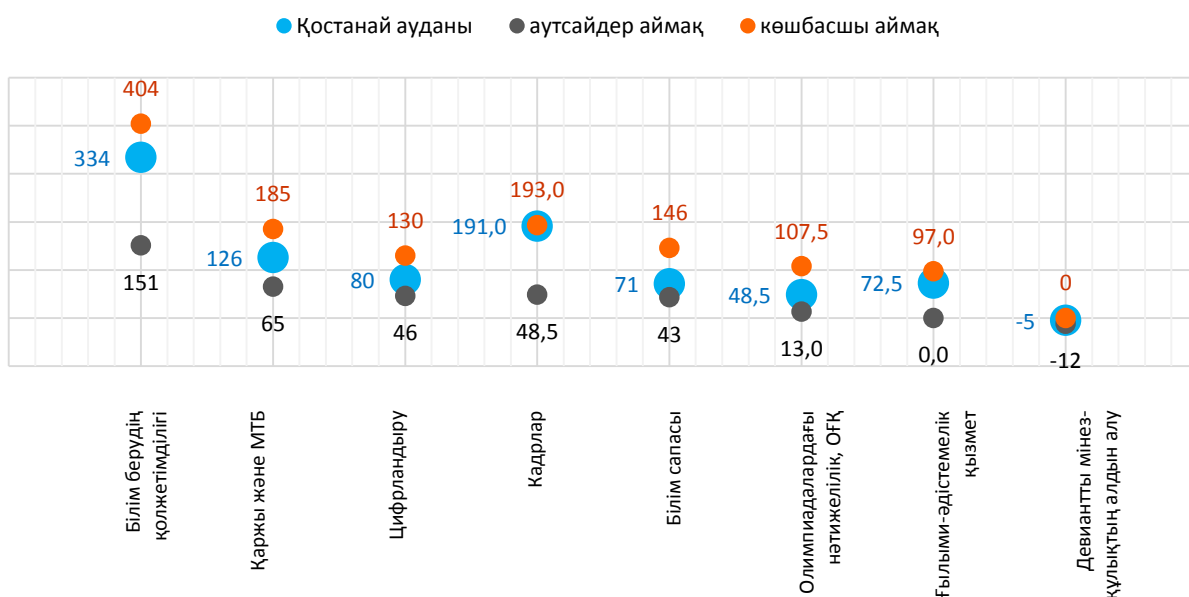
2023 жылмен салыстырғанда ең жоғары өсу/төмендеу көрсеткіштері

| Көрсеткіш | 2024 | 2023 | өсу/төмен. |
|--|--------|-------|------------|
| edu.kz базасында интернет-ресурсы бар білім беру ұйымдары | 100% | 83,3% | ↑16,7% |
| Біліктілік санаттары бар басшылар орынбасарларының үлесі | 22,2 % | 15,5% | ↑6,7% |
| Ауылдық мектептер үшін 20 Мбит/сек төмен емес интернетпен қамтамасыз етілген мектептер | 100% | 14,3% | ↑85,7% |
| Ұйымдастырылған жазғы демалыспен және сауықтырумен қамту (1-10 сынып) | 97,4% | 72% | ↑25,4% |
| Бейінді білімі бар мектепке дейінгі ұйымдардың педагогтері | 88,2% | 82,4% | ↑5,8% |
| Оқушыларды ыстық тамақпен қамту | 98% | 86,5% | ↑11,5% |
| Желінің мемлекеттік нормативіне сәйкес келмейтін мектептер | 14,8% | 10,7% | ↓4,1% |
| Мектепті үздік аттестатпен бітірген түлектердің үлесі (11 сынып) | 2,1% | 10,8% | ↓8,7% |

Қостанай ауданы рейтингте



Индикаторлар топтары бойынша тиімділік



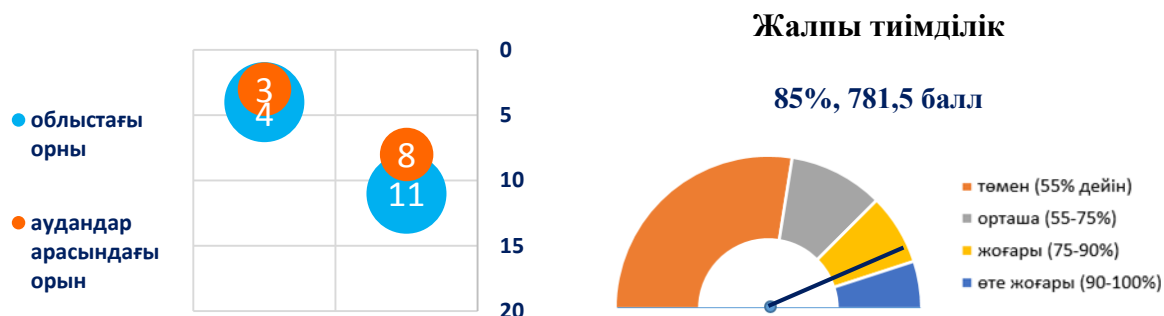
Облыс бойынша ең жоғары/төмен аудандық көрсеткіштері бар индикаторлар

| Аудандар арасындағы жоғары көрсеткіштер | | Үлесі/бірл. |
|---|--|-------------|
| Қосымша біліммен қамту | | 94,4% |
| Ұйымдастырылған жазғы демалыспен және сауықтырумен қамту (1-10 сынып) | | 100% |
| Оқушылардың облыстық спартакиадаларындағы жүлделі орындар саны | | 4 места |
| Ауылдық мектептер үшін 20 Мбит/сек төмен емес интернетпен қамтамасыз етілген мектептер | | 100% |
| Республикалық кәсіби шеберлік байқаулардағы жүлделі орындардың саны | | 4 места |
| Аудандар арасындағы төмен көрсеткіштер | | |
| 2-6 жастағы балаларды мектепке дейінгі біліммен қамту | | 82,8% |
| edu.kz базасында интернет-ресурсы бар білім беру ұйымдары | | 47,1% |
| Қылмыстық жауапкершілікке тартылған/өзіне-өзі қол жұмсаған (немесе әрекет жасаған) білім алушылар | | 1/1 |

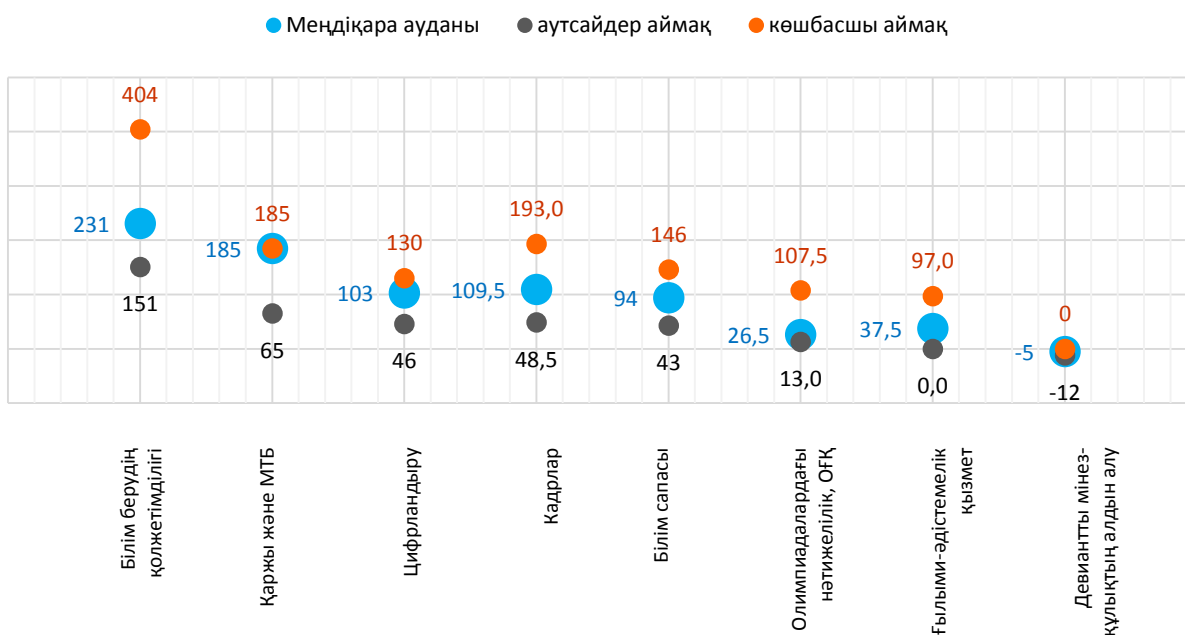
2023 жылмен салыстырғанда ең жоғары өсу/төмендеу көрсеткіштері

| Көрсеткіш | 2024 | 2023 | өсу/төмен. |
|--|--------|-------|------------|
| Біліктілік санаттары бар басшылардың үлесі | 51,1 % | 42,9% | ↑8,2% |
| Ауылдық мектептер үшін 20 Мбит/сек төмен емес интернетпен қамтамасыз етілген мектептер | 100% | 86,4% | ↑13,6% |
| 2-6 жастағы балаларды мектепке дейінгі біліммен қамту | 82,8% | 76,3% | ↑6,5% |
| Инклюзивті біліммен қамтылған мектеп оқушылары | 80,5% | 49% | ↑31,5% |
| Бейінді білімі бар мектепке дейінгі ұйымдардың педагогтері | 82,8% | 65,6% | ↑17,2% |
| edu.kz базасында интернет-ресурсы бар білім беру ұйымдары | 47,1% | 90,2% | ↓43,1% |

Меңдіқара ауданы рейтингте



Индикаторлар топтары бойынша тиімділік



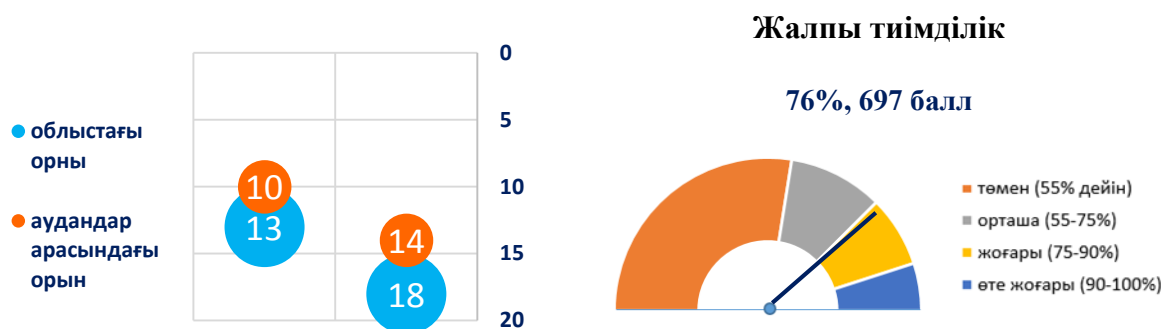
Облыс бойынша ең жоғары/төмен аудандық көрсеткіштері бар индикаторлар

| Аудандар арасындағы жоғары көрсеткіштер | Үлес/бірлік |
|---|-------------|
| 1 білім алушыға арналған бюджет шығындары, млн. теңге | 1,9 |
| Күрделі жөндеуге бөлінген ЖБ қаражатының үлесі | 5,3% |
| Базасында интернет-ресурсы бар білім беру ұйымдары edu.kz | 100% |
| Ауылдық мектептер үшін 20 Мбит/сек төмен емес интернетпен қамтамасыз етілген мектептер | 100% |
| Аудандар арасындағы төмен көрсеткіштер | |
| Мемлекеттік тапсырыстың орындалу пайызы | 83,4% |
| Оқушыларды ыстық тамақпен қамту | 94,5% |
| Қосымша біліммен қамту | 66,4% |
| Қылмыстық жауапкершілікке тартылған/өзіне-өзі қол жұмсаған (немесе әрекет жасаған) білім алушылар | 1/1 |

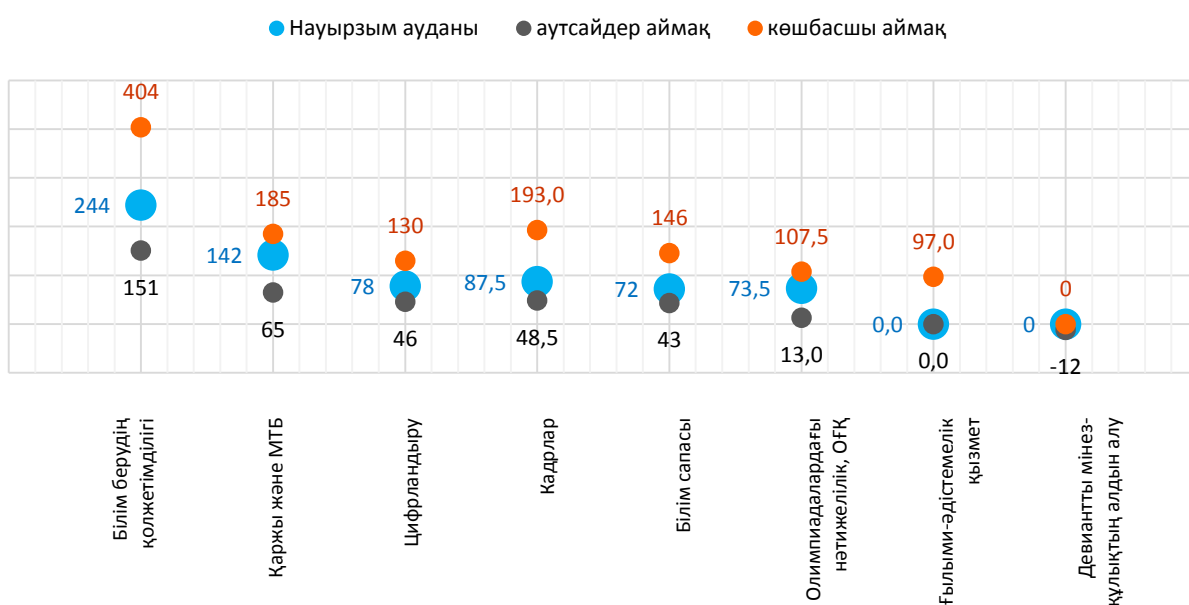
2023 жылмен салыстырғанда ең жоғары өсу/төмендеу көрсеткіштері

| Көрсеткіш | 2024 | 2023 | өсу / төмен |
|--|--------|-------|-------------|
| Ауылдық мектептер үшін 20 Мбит/сек төмен емес интернетпен қамтамасыз етілген мектептер | 100% | 11,5% | ↑88,5% |
| Базасында интернет-ресурсы бар білім беру ұйымдары edu.kz | 100% | 87,1% | ↑12,9% |
| Мемлекеттік тапсырыстың орындалу пайызы | 83,4% | 93,6% | ↓10,2% |
| Біліктілік санаттары бар басшылардың орынбасарлары үшін | 31,5 % | 45,5% | ↓14% |
| "Алтын белгі" аттестатымен мектепті бітірген түлектердің үлесі | 4,5% | 9,5% | ↓5% |
| Мектепті үздік аттестатпен бітірген түлектердің үлесі (11 сынып) | 4,5% | 12,2% | ↓7,7% |

Наурызым ауданы рейтингте



Индикаторлар топтары бойынша тиімділік



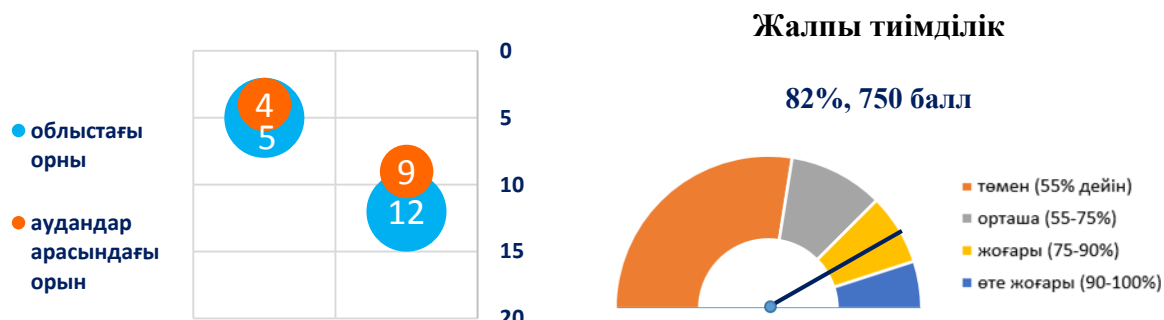
Облыс бойынша ең жоғары/төмен аудандық көрсеткіштері бар индикаторлар

| Аудандар арасындағы жоғары көрсеткіштер | | Үлес / бірлік |
|--|--|---------------|
| Оқушыларды ыстық тамақпен қамту | | 100% |
| Ауылдық мектептер үшін 20 Мбит/сек төмен емес интернетпен қамтамасыз етілген мектептер | | 100% |
| Бірінші рет аттестаттаудан өткен мектептердің үлесі | | 100% |
| Аудандар арасындағы төмен көрсеткіштер | | |
| Мемлекеттік тапсырыстың орындалу пайызы | | 80,8% |
| Мектептер толығымен жергілікті желімен қамтамасыз етілген | | 0 |
| Инклюзивті білім беру үшін жағдай жасаған мектептер | | 70% |
| Өз тәжірибесін жинақтаған өңір педагогтары ("Ұлағат" клубы, ОӘК, ӨОӘК) | | 0 |
| Облыстық кәсіби шеберлік конкурстарындағы жүлделі орындар | | 0 |
| Магистр дәрежесі бар педагогтар | | 0,6% |

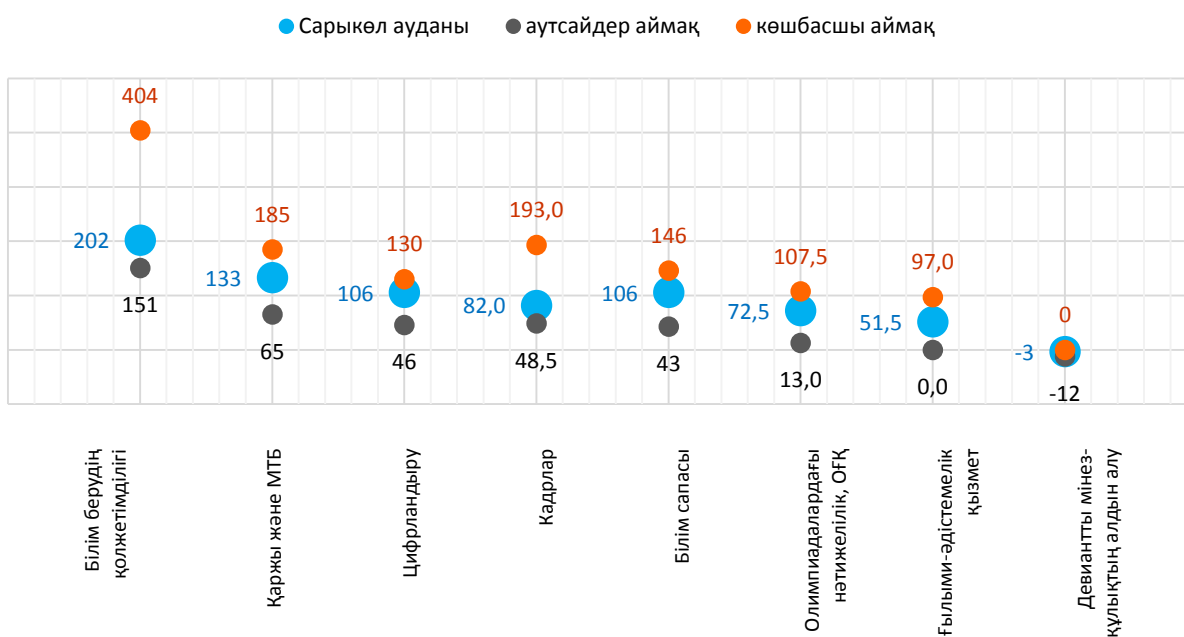
2023 жылмен салыстырғанда ең жоғары өсу/төмендеу көрсеткіштері

| Көрсеткіш | 2024 | 2023 | өсу / төмен |
|--|-------|-------|-------------|
| Ауылдық мектептер үшін 20 Мбит/сек төмен емес интернетпен қамтамасыз етілген мектептер | 100% | 10% | ↑90% |
| Мектепті үздік аттестатпен бітірген түлектердің үлесі (11 сынып) | 9% | 2,9% | ↑5,9% |
| Облыстық олимпиадаларда, зияткерлік конкурстарда жүлделі орындар | 3,8% | 1,8% | ↑2% |
| Базасында интернет-ресурсы бар білім беру ұйымдары edu.kz | 68,8% | 58,8% | ↑9,9% |
| Мемлекеттік тапсырыстың орындалу пайызы | 80,8% | 92,1% | ↓11,3% |
| Бейінді білімі бар мектепке дейінгі ұйымдардың педагогтері | 64,5% | 71,9% | ↓7,4% |

Сарыкөл ауданы рейтингте



Индикаторлар топтары бойынша тиімділік



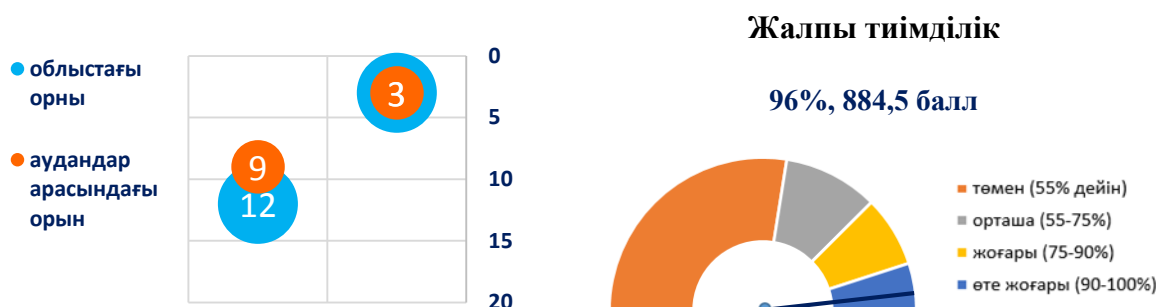
Облыс бойынша ең жоғары/төмен аудандық көрсеткіштері бар индикаторлар

| Аудандар арасындағы жоғары көрсеткіштер | Үлес / бірлік |
|--|---------------|
| Инклюзивті білім беру үшін жағдай жасаған мектептер | 100% |
| Мектеп спорт залының спорттық мүкәммалмен жарактандырылуы | 118,7% |
| Мектепті үздік аттестатпен бітірген түлектердің үлесі (11 сынып) | 11,6% |
| Ауылдық мектептер үшін 20 Мбит/сек төмен емес интернетпен қамтамасыз етілген мектептер | 100% |
| Аудандар арасындағы төмен көрсеткіштер | |
| Базасында интернет-ресурсы бар білім беру ұйымдары edu.kz | 52,2% |
| Педагог-шебердің, педагог-зерттеушінің біліктілік деңгейі бар педагогтердің үлесі | 6,5% |

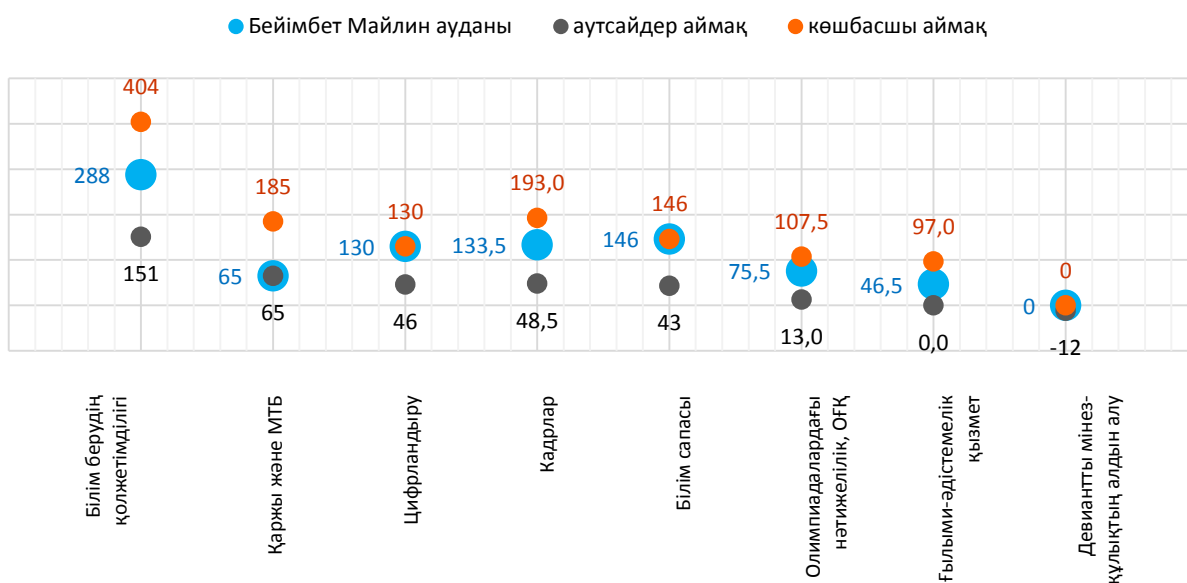
2023 жылмен салыстырғанда ең жоғары өсу/төмендеу көрсеткіштері

| Көрсеткіш | 2024 | 2023 | өсу / төмен |
|--|--------|-------|-------------|
| Ауылдық мектептер үшін 20 Мбит/сек төмен емес интернетпен қамтамасыз етілген мектептер | 100% | 5,6% | ↑94,4% |
| Оқушыларды ыстық тамақпен қамту | 94,4% | 83,1% | ↑11,3% |
| Желінің мемлекеттік нормативіне сәйкес келмейтін мектептердің үлесі | 0% | 16,7% | ↑16,7% |
| Мектеп спорт залының спорттық мүкәммалмен жарактандырылуы | 118,7% | 100% | ↑18,7% |
| "Алтын белгі" аттестатымен мектепті бітірген түлектердің үлесі | 5,8% | 1,4% | ↑4,4% |
| Базасында интернет-ресурсы бар білім беру ұйымдары edu.kz | 52,2% | 81,8% | ↓29,6% |
| Инклюзивті біліммен қамтылған мектеп оқушылары | 72,4% | 82,4% | ↓10% |
| Ұйымдастырылған жазғы демалыспен және сауықтырумен қамту (1-10 сын.) | 88,3% | 100% | ↓11,7% |

Бейімбет Майлин ауданы рейтингте



Индикаторлар топтары бойынша тиімділік



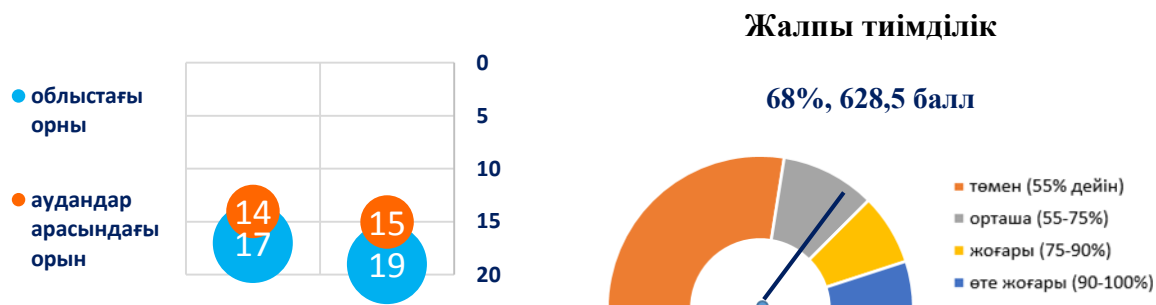
Облыс бойынша ең жоғары/төмен аудандық көрсеткіштері бар индикаторлар

| Аудандар арасындағы жоғары көрсеткіштер | Үлес / бірлік |
|--|---------------|
| Оқушыларды ыстық тамақпен қамту | 100% |
| Базасында интернет-ресурсы бар білім беру ұйымдары edu.kz | 100% |
| Мектептер толығымен жергілікті желімен қамтамасыз етілген | 100% |
| Ауылдық мектептер үшін 20 Мбит/сек төмен емес интернетпен қамтамасыз етілген мектептер | 100% |
| Жас педагогтардың үлесі | 3,7% |
| "Алтын белгі" аттестатымен мектепті бітірген түлектердің үлесі | 8,3% |
| Оқу жылын "жақсы" және "өте жақсы" бітірген білім алушылардың үлесі (2-11 сынып) | 61,2% |
| Республикалық олимпиадалар мен зияткерлік жарыстардағы жүлделі орындар | 0,23% |
| Аудандар арасындағы төмен көрсеткіштер | |
| Жалпы оқыту қорының қаржыландырудың жалпы сомасынан қаражаты | 2,2% |

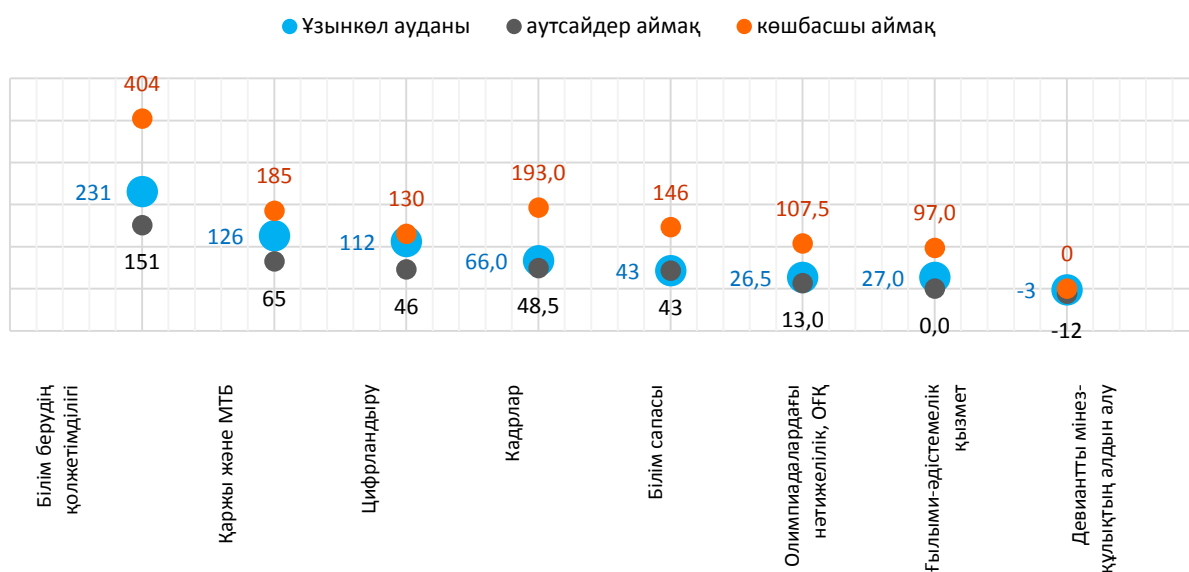
2023 жылмен салыстырғанда ең жоғары өсу/төмендеу көрсеткіштері

| Көрсеткіш | 2024 | 2023 | өсу / төмен |
|--|-------|-------|-------------|
| Ауылдық мектептер үшін 20 Мбит/сек төмен емес интернетпен қамтамасыз етілген мектептер | 100% | 58,3% | ↑41,7% |
| Оқушыларды ыстық тамақпен қамту | 100% | 88,4% | ↑11,6% |
| 2-6 жастағы балаларды мектепке дейінгі біліммен қамту | 98,5% | 93,6% | ↑4,9% |
| Мемлекеттік тапсырысты орындау пайызы | 93,8% | 88,5% | ↑5,3% |
| Ұйымдастырылған жазғы демалыспен және сауықтырумен қамту (1-10 сын.) | 83,3% | 95,6% | ↓12,3% |
| Инклюзивті біліммен қамтылған мектеп оқушылары | 61,5% | 77,7% | ↓16,2% |

Ұзынкөл ауданы рейтингте



Индикаторлар топтары бойынша тиімділік



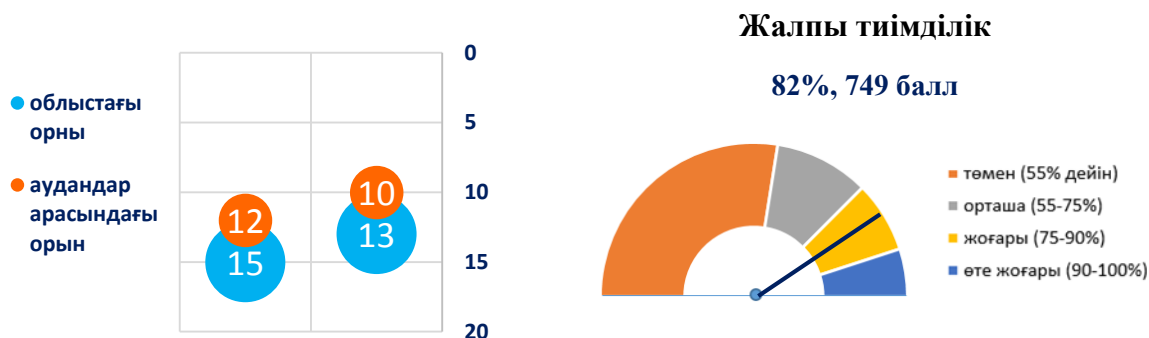
Облыс бойынша ең жоғары/төмен аудандық көрсеткіштері бар индикаторлар

| Аудандар арасындағы жоғары көрсеткіштер | Үлес / бірлік |
|--|---------------|
| 1 компьютерге есептегенде білім алушылар саны | 2,4 |
| Ұйымдастырылған жазғы демалыспен және сауықтырумен қамту (1-10 сынып) | 99,7% |
| Базасында интернет-ресурсы бар білім беру ұйымдары edu.kz | 100% |
| Аудандар арасындағы төмен көрсеткіштер | |
| Мемлекеттік тапсырысты орындау пайызы | 78,8% |
| Біліктілік санаттары бар басшылардың үлесі | 3,7% |
| Мектепті үздік аттестатпен бітірген түлектердің үлесі (11 сынып) | 1,3% |
| Оқу жылын "жақсы" және "өте жақсы" бітірген білім алушылардың үлесі (2-11 сынып) | 53,3% |
| Өз тәжірибесін жинақтаған өңір педагогтары ("Ұлағат" клубы, ОӘК, ӨОӘК) | 0 |

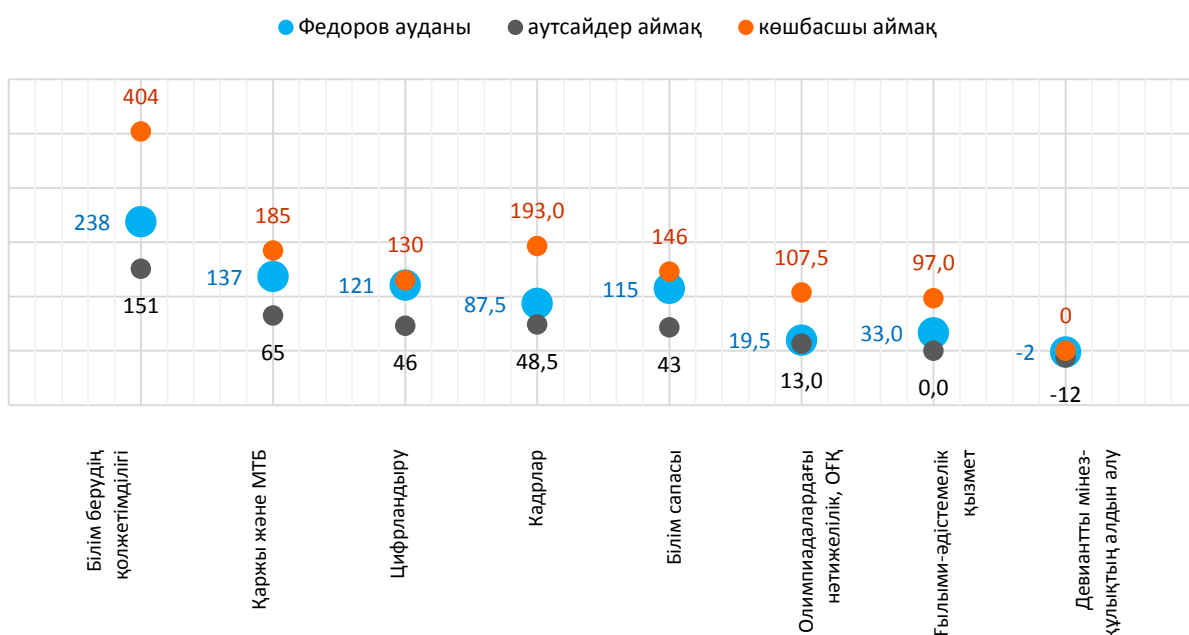
2023 жылмен салыстырғанда ең жоғары өсу/төмендеу көрсеткіштері

| Көрсеткіш | 2024 | 2023 | өсу / төмендеу |
|--|-------|-------|----------------|
| Ауылдық мектептер үшін 20 Мбит/сек төмен емес интернетпен қамтамасыз етілген мектептер | 95% | 5% | ↑90% |
| Инклюзивті біліммен қамтылған мектеп оқушылары | 78,1% | 66,1% | ↑12% |
| Желінің мемлекеттік нормативіне сәйкес келмейтін мектептер | 25% | 35% | ↑10% |
| Базасында интернет-ресурсы бар білім беру ұйымдары edu.kz | 100% | 3,7% | ↑96,3% |
| Мемлекеттік тапсырысты орындау пайызы | 78,8% | 88,5% | ↓9,7% |
| Мектеп спорт залының спорттық мүкәммалмен жарақтандырылуы | 36,4% | 43,3% | ↓6,9% |
| Инклюзивті білім беру үшін жағдай жасаған мектептердің үлесі | 90% | 95% | ↓5% |

Федоров ауданы рейтингте



Индикаторлар топтары бойынша тиімділік



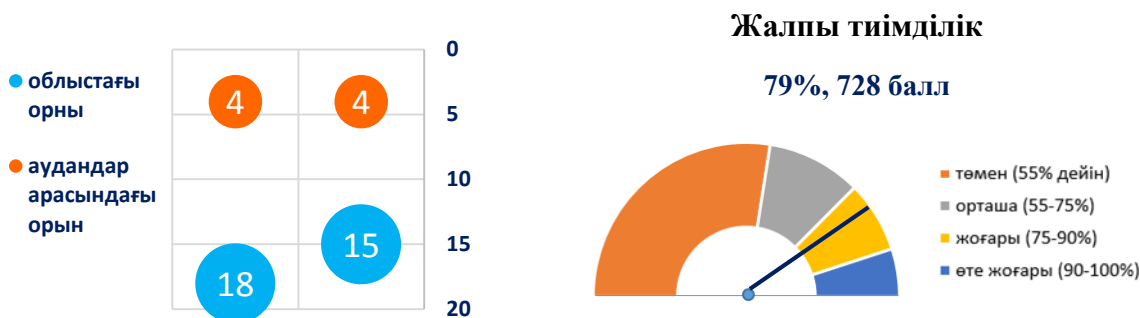
Облыс бойынша ең жоғары/төмен аудандық көрсеткіштері бар индикаторлар

| Аудандар арасындағы жоғары көрсеткіштер | Үлес / бірлік |
|--|---------------|
| Мектеп жергілікті желімен толық жабдықталған | 100% |
| Ауылдық мектептер үшін 20 Мбит/сек төмен емес интернетпен қамтамасыз етілген мектептер | 100% |
| Базасында интернет-ресурстары бар білім беру ұйымдары edu.kz | 100% |
| "Алтын белгі" аттестатымен мектепті бітірген түлектердің үлесі | 6,9% |
| Аудандар арасындағы төмен көрсеткіштер | |
| Мектеп оқушылары қазақ тілінде | 5,7% |
| Облыстық кәсіби шеберлік конкурстарындағы жүлделі орындар | 0,7% |

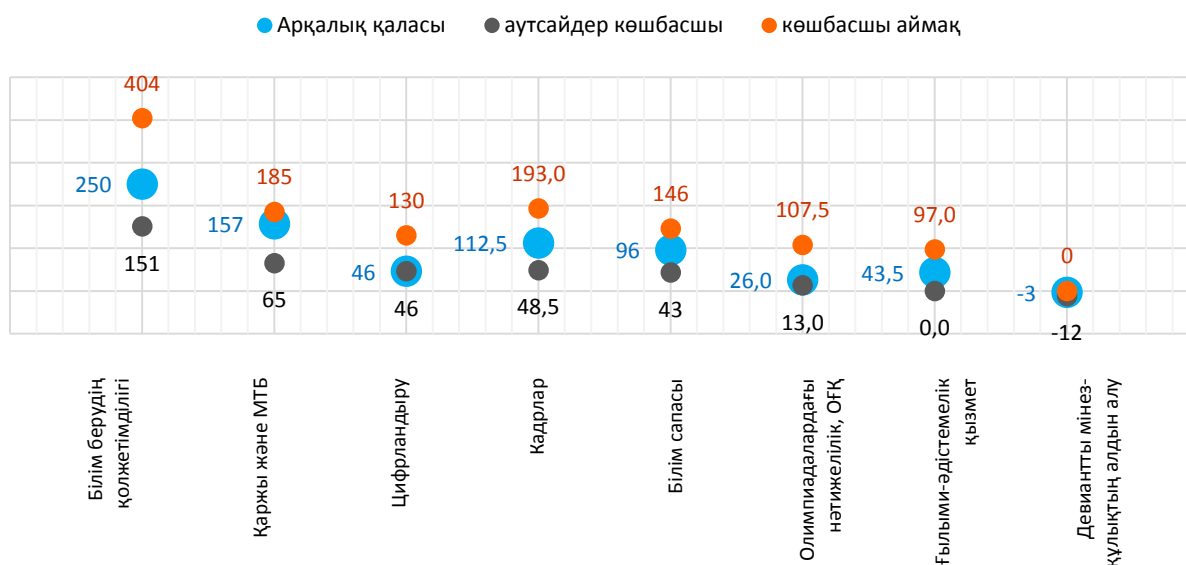
2023 жылмен салыстырғанда ең жоғары өсу/төмендеу көрсеткіштері

| Көрсеткіш | 2024 | 2023 | өсу / төмендеу |
|--|-------|------|----------------|
| Ауылдық мектептер үшін 20 Мбит/сек төмен емес интернетпен қамтамасыз етілген мектептер | 100% | 8% | ↑92% |
| "Алтын белгі" аттестатымен мектепті бітірген түлектердің үлесі | 6,9% | 1% | ↑5,9% |
| Мектепті үздік аттестатпен бітірген түлектердің үлесі (11 сынып) | 9,8% | 5,2% | ↑4,6% |
| Ұйымдастырылған жазғы демалыспен және сауықтырумен қамту (1-10 сын.) | 99,1% | 94% | ↑5,1% |
| Мемлекеттік тапсырысты орындау пайызы | 95,8% | 100% | ↓4,2% |
| Инклюзивті білім беру үшін жағдай жасаған мектептер | 87,5% | 100% | ↓12,5% |

Арқалық қаласы рейтингте



Индикаторлар топтары бойынша тиімділік



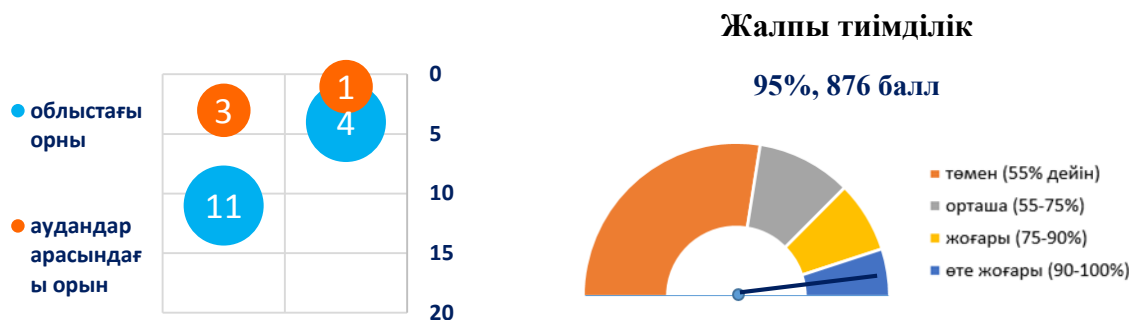
Облыс бойынша ең жоғары/төмен аудандық көрсеткіштері бар индикаторлар

| Аудандар арасындағы жоғары көрсеткіштер | Үлес / бірлік |
|---|---------------|
| Базасында интернет-ресурсы бар білім беру ұйымдары edu.kz | 100% |
| Ұйымдастырылған жазғы демалыспен және сауықтырумен қамту (1-10 сынып) | 99,7% |
| Оқушыларды ыстық тамақпен қамту | 100% |
| Оқу жылын "жақсы" және "өте жақсы" бітірген білім алушылардың үлесі (2-11 сынып) | 60,6% |
| Халықаралық олимпиадалардағы жүлделі орындар | 2 орын |
| Аудандар арасындағы төмен көрсеткіштер | |
| Жалпы білім беретін мектеп оқушыларының саны 1 компьютерге есептегенде | 4,45 |
| Ауылдық мектептер үшін 20 Мбит/сек төмен емес интернетпен қамтамасыз етілген мектептер (40 Мбит / сек-қала) | 56% |
| Облыстық олимпиадалар мен зияткерлік жарыстардағы жүлделі орындар | 0,6% |
| Қосымша біліммен қамту | 63,7% |
| Кәсіптік бақылауға жататын мектептердің үлесі | 37,5% |

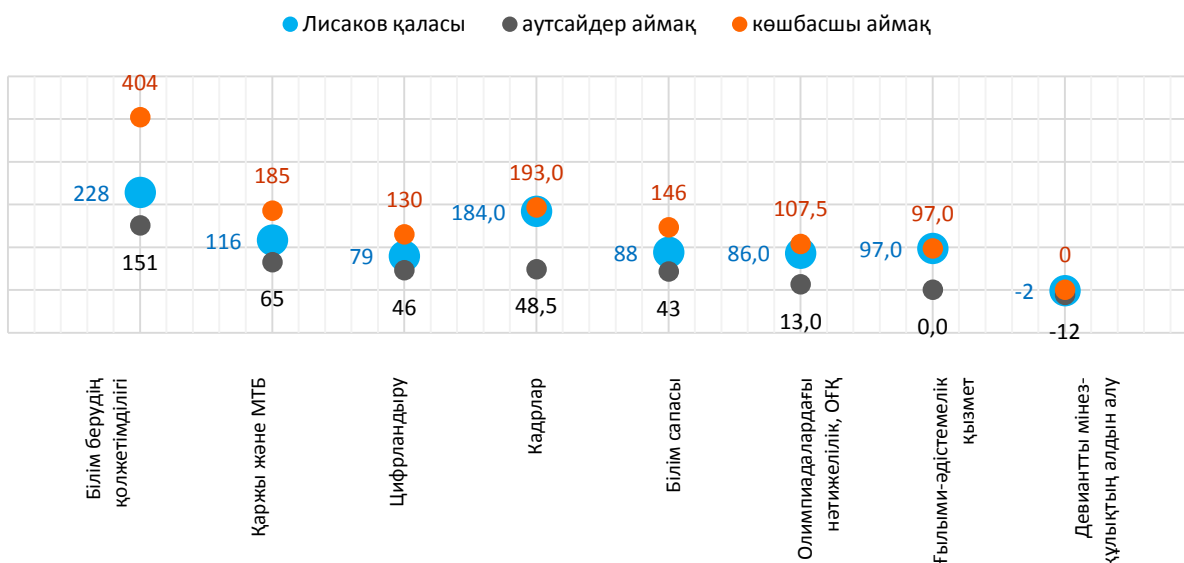
2023 жылмен салыстырғанда ең жоғары өсу/төмендеу көрсеткіштері

| Көрсеткіш | 2024 | 2023 | өсу / төмендеу |
|--|-------|-------|----------------|
| Біліктілік санаттары бар басшылардың үлесі | 13,9% | 5,6% | ↑8,3% |
| Базасында интернет-ресурсы бар білім беру ұйымдары edu.kz | 100% | 57,1% | ↑42,9% |
| Инклюзивті білім беру үшін жағдай жасаған мектептер | 84% | 76,9% | ↑7,1% |
| Мемлекеттік тапсырысты орындау пайызы | 90,8% | 98,8% | ↓8% |
| Кепілдендірілген мемлекетке сәйкес келмейтін мектептердің үлесі.желі нормативіне | 20% | 15,4% | ↓4,6% |

Лисаков қаласы рейтингте



Индикаторлар топтары бойынша тиімділік



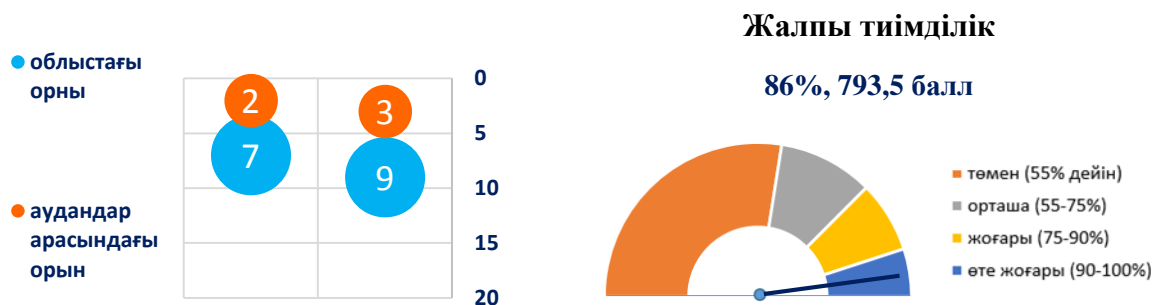
Облыс бойынша ең жоғары/төмен аудандық көрсеткіштері бар индикаторлар

| Аудандар арасындағы жоғары көрсеткіштер | Үлес / бірлік |
|--|---------------|
| Инклюзивті білім беру үшін жағдай жасаған мектептер | 100% |
| Республикалық олимпиадалар мен зияткерлік жарыстардағы жүлделі орындар | 0,29% |
| Оқушыларды ыстық тамақпен қамту | 100% |
| Мектеп спорт залының спорттық мүкәммалмен жарақтандырылуы | 71,1% |
| Облыстық кәсіби шеберлік конкурстарындағы жүлделі орындардың үлесі | 2,9% |
| Бірінші рет мемлекеттік аттестаттаудан өткен мектептер | 100% |
| Халықаралық олимпиадалардағы жүлделі орындар | 1 орын |
| Аудандар арасындағы төмен көрсеткіштер | |
| Бейінді білімі бар мектепке дейінгі ұйымдардың педагогтері | 51,3% |
| Мектепке дейінгі біліммен қамтылған ұлты қазақ балалар | 28,2% |

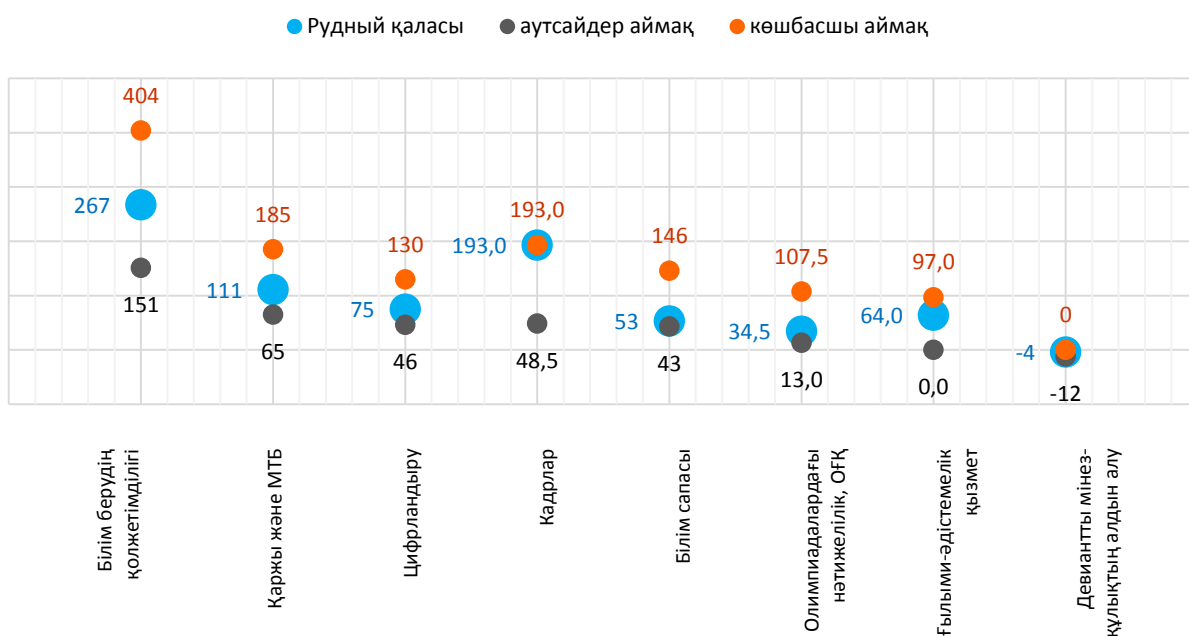
2023 жылмен салыстырғанда ең жоғары өсу/төмендеу көрсеткіштері

| Көрсеткіш | 2024 | 2023 | өсу / төмендеу |
|---|-------|-------|----------------|
| Инклюзивті біліммен қамтылған мектеп оқушылары | 41,5% | 37,2% | ↑4,3% |
| Ұйымдастырылған жазғы демалыспен және сауықтырумен қамту (1-10 сын) | 99% | 84,9% | ↑14,1% |
| Біліктілік санаттары бар басшылардың үлесі | 73,3% | 66,7% | ↑6,6% |
| Базасында интернет-ресурсы бар білім беру ұйымдары edu.kz | 100% | 58,8% | ↑41,2% |
| Мектеп спорт залының спорттық мүкәммалмен жарақтандырылуы | 71,1% | 78,6% | ↓7,5% |
| Біліктілік санаттары бар басшылардың орынбасарлары үлесі | 41,2% | 53,3% | ↓12,1% |

Рудный қаласы рейтингте



Индикаторлар топтары бойынша тиімділік



Облыс бойынша ең жоғары/төмен аудандық көрсеткіштері бар индикаторлар

| Аудандар арасындағы жоғары көрсеткіштер | Үлес / бірлік |
|---|---------------|
| Инклюзивті білім беру үшін жағдай жасаған мектептер | 100% |
| Біліктілік санаттары бар тағайындаушылардың үлесі | 61,1% |
| Магистр академиялық дәрежесі бар педагогтердің үлесі | 7,1% |
| Өз тәжірибесін жинаған өңір педагогтары ("Ұлағат" клубы, ОӘК, ӨОӘК) | 2,2% |
| Аудандар арасындағы төмен көрсеткіштер | |
| 2-6 жастағы балаларды мектепке дейінгі біліммен қамту | 86% |
| Инклюзивті біліммен қамтылған мектеп оқушылары | 20,4% |
| МТБ нығайтуға бөлінген жергілікті бюджет қаражаты | 0,2% |
| Қылмыстық жауапкершілікке тартылған білім алушылардың саны, адам. | 2 |
| Облыстық олимпиадалар мен зияткерлік жарыстардағы жүлделі орындар | 0,76% |

2023 жылмен салыстырғанда ең жоғары өсу/төмендеу көрсеткіштері

| Көрсеткіш | 2024 | 2023 | өсу / төмендеу |
|--|-------|-------|----------------|
| 2-6 жастағы балаларды мектепке дейінгі біліммен қамту | 86% | 71,5% | ↑14,4% |
| Мамандығы бойынша білімі бар мектепке дейінгі ұйымдардың педагогтері | 66,9% | 60,5% | ↑6,4% |
| Базасында интернет-ресурсы бар білім беру ұйымдары edu.kz | 85% | 61,5% | ↑23,5% |
| Спорттық мүкәммалмен жарақтандыру | 60,8% | 72,8% | ↓12% |
| Қалалық мектептер үшін 40 Мбит/сек төмен емес интернетпен қамтамасыз етілген мектептер | 80% | 95% | ↓15% |
| Біліктілік санаттары бар басшының орынбасарлары | 36,5% | 44,6% | ↓8,1% |

ҚЫСҚАРТУЛАР ТІЗІМІ

| | |
|------------------|---|
| «Өрлеу» БАҰО» АҚ | «Өрлеу» біліктілікті арттыру ұлттық орталығы» акционерлік қоғамы |
| БИЛ | «БІЛІМ ИННОВАЦИЯ» лицейі |
| ЖАӨ | Жалпы аймақтық өнім |
| ЖОО | Жоғары оқу орны |
| МКҚК | Мемлекеттік коммуналдық қазыналық кәсіпорыны |
| МЖМБС | Мемлекеттік жалпыға міндетті білім беру стандарты |
| БжҒДМБ | Білім беруді және ғылымды дамытудың мемлекеттік бағдарламасы |
| МДБ | Мектепке дейінгі білім беру |
| МДТО | Мектепке дейінгі тәрбие мен оқыту |
| МДБҰ | Мектепке дейінгі білім беру ұйымы |
| ҰБТ | Ұлттық бірыңғай тестілеу |
| ЕО | Еуропалық одақ |
| АКТ | Ақпараттық-коммуникативтік технологиялар |
| ППТК | Психологиялық-педагогикалық түзету кабинеті |
| ШЖМ | Шағын жинақты мектеп |
| ҚР СжржаҚобҰсбд | «Қазақстан Республикасы Стратегиялық жоспарлау және реформалар жөніндегі агенттігінің Қостанай облысы бойынша Ұлттық статистика бюросының департаменті» РММ |
| РММ | Қазақстан Республикасы Оқу-ағарту министрлігі |
| ҚР ОАМ | Қазақстан Республикасы Ұлттық экономика министрлігі |
| ҚР ҰЭМ | Қазақстан Республикасы Білім және ғылым министрлігі |
| ҚР БҒМ | Жергілікті бюджет |
| ЖБ | Ұлттық білім беру деректері қоры |
| ҰБДҚ | Білім сапасын қамтамасыздандыру бойынша тәуелсіз агенттігі |
| БСҚА | Қосымша білім беру ұйымы |
| ҚБҰ | Қоғамдық бірлестік |
| ҚБ | Кәсіптік дайындық деңгейінің бағасы |
| КДДБ | Экономикалық ынтымақтастық және даму ұйымы |
| ЭЫДҰ | Психологиялық-медициналық педагогикалық кеңес |
| ПМПК | Қазақстан Республикасы |
| ҚР | Республикалық бюджет |
| РБ | «Озат» мамандандырылған ақпараттық технологиялар мектеп-лицей-интернаты |
| МАТМЛИ «Озат» | Техникалық және кәсіптік білім беру |
| ТжКБ | Оқу-әдістемелік кешен |
| ОӘК | Білім басқармасы |
| ББ | Жұмысшы мамандықтарының әлемдік чемпионаты |
| WorldSkills | Оқушылардың білім жетістіктерін бағалау жөніндегі халықаралық бағдарлама |
| PISA | |

ГЛОССАРИЙ

Аккредиттеу - халықаралық стандарттар мен критерийлерге сәйкестігін тану мақсатында білім беру ұйымы қызметінің сапасын тұтастай (институционалдық) немесе жекелеген білім беру бағдарламаларын (мамандандырылған) бағалау.

Педагог қызметкерлерді аттестаттау - педагог қызметкерлердің біліктілік деңгейінің біліктілік санаттарына қойылатын талаптарға сәйкестігін белгілеу немесе педагог қызметкерлердің кәсіби қызметін бағалау негізінде олардың атқаратын лауазымдарына сәйкестігін растау мақсатында жүргізілетін рәсім.

Жалпы өңірлік өнім (ЖӨӨ) – өзінің экономикалық мазмұны бойынша ЖІӨ көрсеткішінің жақын өңірлік аналогы болып табылатын өңірлер деңгейінде есептеледі.

Мектепке дейінгі ұйымдарда балалардың біліктері мен дағдыларының даму деңгейіне мониторинг жүргізу – әр түрлі жас кезеңдерінде балалардың біліктері мен дағдыларының даму деңгейін және баламен жеке жұмыс жасауда мұғалімнің одан арғы іс-қимылдарының перспективаларын анықтау. Мониторинг субъектісі 1 жастан 6 жасқа дейінгі балалар болып табылады. Стандарт талаптары баланың дамуының 3 деңгейінің болуын болжайды және жасына сәйкес баланың жетістіктерін бақылау негізінде жүзеге асырылады.

Мемлекеттік білім беру тапсырысы - экономиканың қажеттіліктерін қамтамасыз ету, білікті жұмыс күші мен қоғамның зияткерлік әлеуетін молықтыру үшін мектепке дейінгі тәрбие мен оқыту бойынша, білікті қызметкерлер мен мамандарды даярлау, біліктілігін арттыру және қайта даярлау бойынша, сондай-ақ білім беру жүйесін оқу-әдістемелік қамтамасыз ету бойынша мемлекет қаржыландыратын көрсетілетін қызметтер көлемі.

Мемлекеттік жалпыға міндетті білім беру стандарты; (МЖМБС): білім беру саласында бірыңғай мемлекеттік саясатты жүргізуді регламенттейтін, білім берудің мақсаттары мен міндеттерінің жиынтығын айқындайтын, білім беру салалары бойынша білім, білік, дағды және қалыптасқан түйінді құзыреттер түрінде күтілетін білім беру нәтижелерін, білім берудің базалық мазмұнының құрылымы мен құрамына, оқу жүктемесінің ең жоғары көлеміне, білім алушыларды даярлау деңгейі мен сапасына қойылатын талаптарды белгілейтін және білім алушылардың табысты әлеуметтенуіне ықпал ететін нормативтік құжат.

Демонстрациялық емтихан - біліктілік емтиханы немесе жаңа форматтағы қорытынды аттестаттау. Демонстрациялық емтихан-бітірушілерді даярлау сапасын тәуелсіз бағалау моделі (сертификаттау).

Жеке оқыту - оқушылардың жеке ерекшеліктерін ескере отырып, оқу процесін ұйымдастыру әр оқушының әлеуетті мүмкіндіктерін жүзеге асыру үшін оңтайлы жағдай жасауға мүмкіндік береді.

Инклюзивті білім беру - білім алушылардың өзге санаттарымен тиісті білім беретін оқу бағдарламаларына тең қолжетімділікті, арнайы жағдайларды қамтамасыз ету арқылы дамуға түзету-педагогикалық және әлеуметтік қолдауды көздейтін мүмкіндіктері шектеулі адамдарды бірлесіп оқыту және тәрбиелеу.

Білім алушыларды қорытынды мемлекеттік аттестаттау - олардың тиісті білім беру деңгейінің мемлекеттік жалпыға міндетті стандартында көзделген оқу пәндерінің көлемін меңгеру дәрежесін айқындау мақсатында жүргізілетін рәсім;

Инклюзивті білім беру - бұл барлық балалар, олардың физикалық, психикалық, зияткерлік және басқа ерекшеліктеріне қарамастан, жалпы білім беру жүйесіне кіретін оқыту.

Біліктілік - маманның кәсіби қызметті орындауға немесе білім берудің жоғары деңгейінде оқуын жалғастыруға кәсіби дайындық деңгейі.

Білім берумен қамту коэффициенті - жасына қарамастан білім берудің белгілі бір деңгейіндегі білім алушылардың саны, осы білім беру деңгейінің типтік жас тобындағы халық санына пайыздық қатынаста.

Білім берудің бір деңгейінен екіншісіне ауысу коэффициенті – белгілі бір білім деңгейін бітірген және оқуын келесі деңгейде жалғастырған түлектердің үлесі.

Магниттік мектеп - аудандық (қалалық) білім бөлімінің бұйрығымен тірек мектепке (ресурстық орталыққа) бекітілген шағын жинақты мектеп.

Мобильді ШЖМ мұғалімі - Педагогикалық қызметті жүзеге асыратын көшпелі сипаттағы педагог (бірнеше елді мекендердің мектептеріне шығу). Мобильді мұғалімге қойылатын талаптар: Жоғары білім, педагогикалық өтілі кемінде үш жыл, ұтқырлық, қашықтықтан оқыту тәжірибесі.

Денсаулық жағдайына байланысты ұзақ уақыт бойы білім беру ұйымдарына бара алмайтын азаматтар үшін «Білім туралы» Қазақстан Республикасы Заңының 8-бабына сәйкес **үйде немесе емдеу ұйымдарында оқыту** жүргізіледі.

Тірек мектеп (ресурс орталығы) - шағын жинақталған мектеп оқушыларының сапалы білім алуға қолжетімділігін қамтамасыз ету мақсатында білім алушылардың қысқа мерзімді сессиялық сабақтарын және аралық және қорытынды аттестатталуын өткізу үшін жақын маңдағы шағын жинақталған мектептердің білім беру ресурстары оның базасында шоғырланатын жалпы орта білім беру ұйымы.

Жалпы орта білім беру жүйесіндегі шығындар (шығу коэффициенті)- бұл есепті кезеңдегі шығып қалған оқушылар санының есепті кезеңнің алдындағы жылдағы оқушылар санына қатынасы

Психологиялық-медициналық-педагогикалық кеңес (ПМПК) - ата-аналарға дамуында ауытқулары бар балаларды оқытуға, әлеуметтік бейімдеуге және қоғамға біріктіруге байланысты мәселелерді шешуге көмек көрсетеді.

Көші-қон сальдосы келгендер мен кеткендер санының айырмасы ретінде есептеледі.

Әлеуметтік әріптестік тең ынтымақтастыққа негізделген өндірістік процеске қатысушылардың: қызметкерлер мен жұмыс берушілердің мүдделерін келісу институттары мен тетіктерінің жүйесі.

Типтік жас - қабылдаудың теориялық жасы мен оқу ұзақтығына қарай білім берудің осы деңгейіне сәйкес келетін халықтың жас тобы.

Үлгілік оқу жоспары – жалпы орта білім берудің бастапқы және негізгі сатыларында оқыту тілін және жалпы орта білім берудің жоғары сатысында оқытуды бейіндеу бағытын ескере отырып, білім беруді ұйымдастыру үшін базистік оқу жоспары негізінде әзірленген нормативтік құжат.

Оқу бағдарламасы - әрбір оқу пәні (пәні) бойынша меңгерілуге тиіс білімнің, машықтың, Дағдылар мен құзыреттердің мазмұны мен көлемін айқындайтын бағдарлама.

Білім беру мазмұнының оқушы компоненті - білім берудің жеке бағдарын қамтамасыз ететін оқу-тәрбие процесін ұйымдастырудың жаңа нысандары мен тәсілдерін іске асыруға бағытталған оқу жоспарының вариативті компонентінің құрамдас бөлігі.

Нысаналы трансферттер - бюджетті немесе мемлекет функцияларын іске асыруға байланысты өзге де мақсаттарды қолдау үшін өтеусіз аударылатын қаражат.

Білім беру мазмұнының мектептік компоненті-таңдау сабақтарының мазмұны (1-4 сыныптар), таңдау бойынша факультативтер мен курстар (5-9 сыныптар), бейінді пәндер, қолданбалы курстар (10-11 сыныптар) арқылы оқушылардың қызығушылықтары мен қабілеттерін қанағаттандыруға бағытталған оқу жоспарының вариативті компонентінің құрамдас бөлігі.

Экономикалық белсенді халық (жұмыс күші) – тауарлар мен қызметтер өндіру үшін жұмыс күшін ұсынуды қамтамасыз ететін, халықтың экономикалық белсенділігін өлшеу үшін белгіленген жастағы халықтың бөлігі.

Қосымша

1. Білім беру жүйесінің жұмыс істеуі мен дамуының әлеуметтік-экономикалық және демографиялық шарттары

Кесте 1.1.1. Қостанай облысының халық саны 2024 жылғы 1 ақпанға, адам

| Өңірлердің атауы | 2024 жылғы 1 қаңтардағы саны. | Халықтың жалпы өсімі | Оның ішінде | | 2024 жылғы 1 ақпандағы саны. | Есептік кезең үшін | |
|------------------------|-------------------------------|----------------------|-------------|-------------------|------------------------------|----------------------|----------------|
| | | | табиғи өсу | көші-қон сальдосы | | өсу қарқыны пайыздар | орташа саны |
| Қостанай облысы | 829 998 | -511 | 47 | -558 | 829 487 | -0,06 | 829 743 |
| Қостанай қ. ә | 268 182 | 314 | 39 | 275 | 268 496 | 0,12 | 268 339 |
| Арқалық қ.ә | 38 002 | -19 | 38 | -57 | 37 983 | -0,05 | 37 993 |
| Лисаков қ.ә. | 34 631 | -14 | -20 | 6 | 34 617 | -0,04 | 34 624 |
| Рудный қ.ә | 123 529 | -47 | -4 | -43 | 123 482 | -0,04 | 123 505 |
| Алтынсаринс | 12 322 | -41 | -2 | -39 | 12 281 | -0,33 | 12 302 |
| Амангелді | 13 267 | -55 | 22 | -77 | 13 212 | -0,41 | 13 240 |
| Әулікөл | 34 308 | -66 | 2 | -68 | 34 242 | -0,19 | 34 275 |
| Денисов | 16 200 | -40 | -3 | -37 | 16 160 | -0,25 | 16 180 |
| Жангелді | 10 565 | -20 | 15 | -35 | 10 545 | -0,19 | 10 555 |
| Жітіқара | 42 086 | -88 | -10 | -78 | 41 998 | -0,21 | 42 042 |
| Қамысты | 10 586 | -57 | -8 | -49 | 10 529 | -0,54 | 10 558 |
| Қарабалық | 24 183 | -21 | -8 | -13 | 24 162 | -0,09 | 24 173 |
| Қарасу | 20 043 | -80 | -3 | -77 | 19 963 | -0,40 | 20 003 |
| Қостанай ауданы | 73 412 | -35 | 19 | -54 | 73 377 | -0,05 | 73 395 |
| Меңдіқара | 21 704 | -72 | -2 | -70 | 21 632 | -0,33 | 21 668 |
| Науырзым | 8 875 | -31 | 5 | -36 | 8 844 | -0,35 | 8 859 |
| Сарыкөл | 17 108 | -45 | -7 | -38 | 17 063 | -0,26 | 17 085 |
| Беймбет Майлин ауданы | 22 542 | -24 | -2 | -22 | 22 518 | -0,11 | 22 530 |
| Ұзынкөл | 14 846 | -25 | -15 | -10 | 14 821 | -0,17 | 14 833 |
| Федоров | 23 607 | -45 | -9 | -36 | 23 562 | -0,19 | 23 584 |
| Қала халқы | | | | | | | |
| Қостанай облысы | 517 709 | 202 | 40 | 162 | 517 911 | 0,04 | 517 810 |
| Қостанай қ. | 268 182 | 314 | 39 | 275 | 268 496 | 0,12 | 268 339 |
| Арқалық қ.ә. | 28 334 | 9 | 30 | -21 | 28 343 | 0,03 | 28 339 |
| Лисаков қ.ә. | 34 631 | -14 | -20 | 6 | 34 617 | -0,04 | 34 624 |
| Рудный қ.ә | 122 988 | -53 | -5 | -48 | 122 935 | -0,04 | 122 961 |
| Жітіқара | 34 988 | -39 | -3 | -36 | 34 949 | -0,11 | 34 968 |
| Қостанай ауданы | 28 586 | -15 | -1 | -14 | 28 571 | -0,05 | 28 579 |
| Ауыл халқы | | | | | | | |
| Қостанай облысы | 312 289 | -713 | 7 | -720 | 311 576 | -0,23 | 311 933 |
| Арқалық қ.ә | 9 668 | -28 | 8 | -36 | 9 640 | -0,29 | 9 654 |
| Рудный қ.ә | 541 | 6 | 1 | 5 | 547 | 1,11 | 544 |
| Алтынсарин | 12 322 | -41 | -2 | -39 | 12 281 | -0,33 | 12 302 |
| Амангелді | 13 267 | -55 | 22 | -77 | 13 212 | -0,41 | 13 240 |
| Әулікөл | 34 308 | -66 | 2 | -68 | 34 242 | -0,19 | 34 275 |
| Денисов | 16 200 | -40 | -3 | -37 | 16 160 | -0,25 | 16 180 |
| Жангелді | 10 565 | -20 | 15 | -35 | 10 545 | -0,19 | 10 555 |
| Жітіқара | 7 098 | -49 | -7 | -42 | 7 049 | -0,69 | 7 074 |
| Қамысты | 10 586 | -57 | -8 | -49 | 10 529 | -0,54 | 10 558 |
| Қарабалық | 24 183 | -21 | -8 | -13 | 24 162 | -0,09 | 24 173 |
| Қараасу | 20 043 | -80 | -3 | -77 | 19 963 | -0,40 | 20 003 |
| Қостанай ауданы | 44 826 | -20 | 20 | -40 | 44 806 | -0,04 | 44 816 |
| Меңдіқара | 21 704 | -72 | -2 | -70 | 21 632 | -0,33 | 21 668 |
| Науырзым | 8 875 | -31 | 5 | -36 | 8 844 | -0,35 | 8 859 |
| Сарыкөл | 17 108 | -45 | -7 | -38 | 17 063 | -0,26 | 17 085 |
| Беймбет Майлин ауданы | 22 542 | -24 | -2 | -22 | 22 518 | -0,11 | 22 530 |
| Ұзынкөл | 14 846 | -25 | -15 | -10 | 14 821 | -0,17 | 14 833 |
| Федоров | 23 607 | -45 | -9 | -36 | 23 562 | -0,19 | 23 584 |

1.1.2-кесте Жалпы өңірлік өнім 2020 - 2023 жж, млн. теңге

| Өңірлердің атауы | Жалпы өңірлік өнім 2020 жыл | Жалпы өңірлік өнім 2021 жыл | Жалпы өңірлік өнім 2022 жыл | Жалпы аймақтық өнім 2023 жылғы 9 ай |
|-------------------------------|-----------------------------|-----------------------------|-----------------------------|-------------------------------------|
| Қазақстан Республикасы | 70 649 033,2 | 83 951 587,9 | 103 765 518,2 | 75 546 820,3 |
| Абай | | 1 836 042,7 | 2 383 753,4 | 1 931 427,8 |
| Ақмола | 2 283 939,8 | 2 678 123,1 | 3 484 572,5 | 2 302 576,7 |
| Ақтөбе | 2 956 872,2 | 3 586 222,6 | 4 416 899,4 | 3 157 112,7 |
| Алматы | 3 731 039,5 | 3 379 734,3 | 4 267 665,3 | 3 093 209,7 |
| Атырау | 7 738 259,2 | 10 627 583,4 | 13 725 399,8 | 9 682 340,9 |
| Батыс Қазақстан | 2 735 953,1 | 3 533 014,4 | 4 435 130,6 | 3 026 011,6 |
| Жамбыл | 1 901 385,0 | 2 262 750,6 | 2 685 459,6 | 1 907 237,1 |
| Жетісу | | 1 227 058,5 | 1 426 882,2 | 1 207 954,8 |
| Қарағанды | 6 099 856,2 | 6 069 356,6 | 7 278 059,2 | 5 119 584,3 |
| Қостанай облысы | 2 872 209,6 | 3 516 221,0 | 4 182 077,8 | 2 711 574,2 |
| Қызылорда | 1 645 067,2 | 1 926 000,2 | 2 417 399,0 | 1 873 331,5 |
| Маңғыстау | 3 074 392,9 | 3 627 008,1 | 4 401 192,9 | 3 523 341,2 |
| Оңтүстік-Қазақстан | | | | |
| Павлодар | 3 120 136,9 | 3 883 826,6 | 4 296 923,7 | 2 547 531,5 |
| Солтүстік Қазақстан | 1 571 903,6 | 1 790 770,4 | 2 198 854,3 | 1 536 753,9 |
| Түркістан ² | 2 384 159,3 | 2 808 045,6 | 3 517 281,1 | 2 699 012,0 |
| Ұлытау | | 1 376 916,6 | 1 609 739,8 | 1 226 557,7 |
| Шығыс-Қазақстан | 4 605 532,1 | 3 227 619,2 | 3 916 818,1 | 3 123 022,1 |
| Астана қ. | 7 975 283,1 | 8 923 711,8 | 10 672 480,5 | 7 840 605,4 |
| Алматы қ. | 13 459 802,6 | 15 000 060,4 | 19 154 536,7 | 14 591 960,1 |

2. Мектепке дейінгі тәрбие және оқыту: сапалы білімге қол жеткізудің мемлекеттік кепілдіктерін қамтамасыз ету - тең бастауды қамтамасыз ету

2.1. Мектепке дейінгі білім берудің ауқымы мен қолжетімділігі

Кесте 2.1.1. Мектепке дейінгі білім беру ұйымдарының желісі, бірлік

| № | Аудан | 2022 жыл (мамыр) | | | | | 2023 жыл (қаңтар) | | | | | 2024 жыл (қаңтар) | | | | |
|----------------------------|----------------|-----------------------------|--------------------------------|--------------------|--|---|-----------------------------|--------------------------------|--------------------|--|---|-----------------------------|--------------------------------|--------------------|--|---|
| | | Тұрақты МДББҰ саны, барлығы | оның ішінде | | Мектепке дейінгі шағын орталықтардың саны, барлығы | Мектепке дейінгі БҰ жалпы саны (МДҰ+МДШО) | Тұрақты МДББҰ саны, барлығы | оның ішінде | | Мектепке дейінгі шағын орталықтардың саны, барлығы | Мектепке дейінгі БҰ жалпы саны (МДҰ+МДШО) | Тұрақты МДББҰ саны, барлығы | оның ішінде | | Мектепке дейінгі шағын орталықтардың саны, барлығы | Мектепке дейінгі БҰ жалпы саны (МДҰ+МДШО) |
| | | | мемлекеттік меншік нысанындағы | жеке меншік нысаны | | | | мемлекеттік меншік нысанындағы | жеке меншік нысаны | | | | мемлекеттік меншік нысанындағы | жеке меншік нысаны | | |
| 1 | Алтынсарин | 4 | 4 | 0 | 15 | 19 | 4 | 4 | 0 | 15 | 19 | 4 | 4 | 0 | 15 | 19 |
| 2 | Амангелді | 3 | 3 | 0 | 18 | 21 | 3 | 3 | 0 | 18 | 21 | 3 | 3 | 0 | 17 | 20 |
| 3 | Әулікөл | 7 | 7 | 0 | 28 | 35 | 7 | 7 | 0 | 28 | 35 | 7 | 7 | 0 | 25 | 32 |
| 4 | Денисов | 3 | 3 | 0 | 20 | 23 | 3 | 3 | 0 | 20 | 23 | 3 | 3 | 0 | 20 | 23 |
| 5 | Жангелді | 3 | 3 | 0 | 21 | 24 | 3 | 3 | 0 | 20 | 23 | 1 | 1 | 0 | 21 | 22 |
| 6 | Жігітқара | 5 | 2 | 3 | 20 | 25 | 5 | 2 | 3 | 17 | 22 | 6 | 2 | 4 | 14 | 20 |
| 7 | Қамысты | 3 | 3 | 0 | 10 | 13 | 3 | 3 | 0 | 9 | 12 | 3 | 3 | 0 | 9 | 12 |
| 8 | Қарабалық | 2 | 2 | 0 | 29 | 31 | 2 | 2 | 0 | 23 | 25 | 2 | 2 | 0 | 23 | 25 |
| 9 | Қарасу | 9 | 6 | 3 | 21 | 30 | 7 | 6 | 1 | 21 | 28 | 7 | 6 | 1 | 19 | 26 |
| 10 | Қостанай ауд. | 8 | 5 | 3 | 43 | 51 | 8 | 5 | 3 | 42 | 50 | 9 | 5 | 4 | 40 | 49 |
| 11 | Меңдіқара | 4 | 4 | 0 | 21 | 25 | 4 | 4 | 0 | 21 | 25 | 3 | 3 | 0 | 21 | 24 |
| 12 | Науырзым | 7 | 6 | 1 | 5 | 12 | 7 | 6 | 1 | 5 | 12 | 6 | 5 | 1 | 6 | 12 |
| 13 | Сарыкөл | 3 | 1 | 2 | 18 | 21 | 3 | 2 | 1 | 15 | 18 | 3 | 3 | 0 | 15 | 18 |
| 14 | Б. Майлин ауд. | 5 | 4 | 1 | 19 | 24 | 5 | 4 | 1 | 19 | 24 | 5 | 4 | 1 | 17 | 22 |
| 15 | Ұзынкөл | 6 | 6 | 0 | 14 | 20 | 6 | 6 | 0 | 14 | 20 | 6 | 6 | 0 | 14 | 20 |
| 16 | Федоров | 10 | 10 | 0 | 18 | 28 | 5 | 5 | 0 | 20 | 25 | 5 | 5 | 0 | 20 | 25 |
| 17 | Қостанай қ. | 74 | 24 | 50 | 15 | 89 | 73 | 24 | 49 | 12 | 85 | 72 | 24 | 48 | 12 | 84 |
| 18 | Арқалық қ. | 9 | 6 | 3 | 21 | 30 | 9 | 6 | 3 | 21 | 30 | 9 | 6 | 3 | 20 | 29 |
| 19 | Лисаков қ. | 8 | 7 | 1 | 0 | 8 | 8 | 7 | 1 | 0 | 8 | 8 | 7 | 1 | 0 | 8 |
| 20 | Рудный қ. | 21 | 16 | 5 | 14 | 35 | 21 | 16 | 5 | 9 | 30 | 21 | 16 | 5 | 6 | 27 |
| Облыс бойынша жиыны | | 194 | 122 | 72 | 370 | 564 | 186 | 118 | 68 | 349 | 535 | 183 | 115 | 68 | 334 | 517 |

Кесте 2.1.2. Мектепке дейінгі білім беру ұйымдарының контингенті, адам

| № | Аудан | 2022 жыл (мамыр) | | | | | 2023 жыл (қаңтар) | | | | | 2024 жыл (қаңтар) | | | | |
|----------------------------|------------------|---------------------------------|--------------------------|----------------------|--|--|---------------------------------|--------------------------|----------------------|--|--|---------------------------------|--------------------------|----------------------|--|--|
| | | Тұрақты МДББҰ-дағы балалар саны | оның ішінде балалар саны | | Мектепке дейінгі шағын орталықтардағы балалар саны | Мектепке дейінгі білім беру ұйымдарындағы тәрбиеленушілердің жалпы саны (МДББҰ+МДШО) | Тұрақты МДББҰ-дағы балалар саны | оның ішінде балалар саны | | Мектепке дейінгі шағын орталықтардағы балалар саны | Мектепке дейінгі білім беру ұйымдарындағы тәрбиеленушілердің жалпы саны (МДББҰ+МДШО) | Тұрақты МДББҰ-дағы балалар саны | оның ішінде балалар саны | | Мектепке дейінгі шағын орталықтардағы балалар саны | Мектепке дейінгі білім беру ұйымдарындағы тәрбиеленушілердің жалпы саны (МДББҰ+МДШО) |
| | | | мемлекеттік МДББҰ-да | жеке меншік МДББҰ-да | | | | мемлекеттік МДББҰ-да | жеке меншік МДББҰ-да | | | | мемлекеттік МДББҰ-да | жеке меншік МДББҰ-да | | |
| 1 | Алтынсару | 226 | 226 | 0 | 225 | 451 | 215 | 215 | 0 | 198 | 413 | 209 | 209 | 0 | 204 | 413 |
| 2 | Амангелді | 291 | 291 | 0 | 667 | 958 | 294 | 294 | 0 | 510 | 804 | 296 | 296 | 0 | 376 | 672 |
| 3 | Әулиекөл | 612 | 612 | 0 | 376 | 988 | 668 | 668 | 0 | 347 | 1015 | 690 | 690 | 0 | 310 | 1000 |
| 4 | Денисов | 277 | 277 | 0 | 277 | 554 | 275 | 275 | 0 | 252 | 527 | 275 | 275 | 0 | 259 | 534 |
| 5 | Жангелді | 180 | 180 | 0 | 528 | 708 | 173 | 173 | 0 | 499 | 672 | 140 | 140 | 0 | 496 | 636 |
| 6 | Жітіқара | 918 | 328 | 590 | 274 | 1192 | 909 | 326 | 583 | 232 | 1141 | 995 | 299 | 696 | 183 | 1178 |
| 7 | Қамысты | 242 | 242 | 0 | 193 | 435 | 235 | 235 | 0 | 177 | 412 | 232 | 232 | 0 | 154 | 386 |
| 8 | Қарабалық | 342 | 342 | 0 | 445 | 787 | 298 | 298 | 0 | 397 | 695 | 319 | 319 | 0 | 355 | 674 |
| 9 | Қарасу | 411 | 400 | 11 | 353 | 764 | 407 | 400 | 7 | 326 | 733 | 390 | 384 | 6 | 265 | 655 |
| 10 | Қостанай ауд. | 1063 | 691 | 372 | 744 | 1807 | 1117 | 749 | 368 | 753 | 1870 | 1221 | 750 | 471 | 642 | 1863 |
| 11 | Меңдіқара | 265 | 265 | 0 | 296 | 561 | 260 | 260 | 0 | 309 | 569 | 248 | 248 | 0 | 298 | 546 |
| 12 | Науырзым | 271 | 235 | 36 | 111 | 382 | 265 | 238 | 27 | 105 | 370 | 229 | 216 | 13 | 112 | 341 |
| 13 | Сарыкөл | 328 | 30 | 298 | 262 | 590 | 337 | 184 | 153 | 228 | 565 | 340 | 340 | 0 | 219 | 559 |
| 14 | Б. Майлин ауданы | 444 | 394 | 50 | 286 | 730 | 428 | 378 | 50 | 267 | 695 | 448 | 399 | 49 | 299 | 747 |
| 15 | Ұзынкөл | 283 | 283 | 0 | 182 | 465 | 292 | 292 | 0 | 189 | 481 | 265 | 265 | 0 | 189 | 454 |
| 16 | Федоров | 489 | 489 | 0 | 307 | 796 | 308 | 308 | 0 | 413 | 721 | 327 | 327 | 0 | 360 | 687 |
| 17 | Қостанай қ. | 10843 | 5426 | 5417 | 396 | 11239 | 10516 | 5377 | 5139 | 399 | 10915 | 10749 | 5254 | 5495 | 424 | 11173 |
| 18 | Арқалық қ. | 1013 | 795 | 218 | 564 | 1577 | 1031 | 817 | 214 | 558 | 1589 | 1005 | 780 | 225 | 496 | 1501 |
| 19 | Лисаков қ. | 1640 | 1461 | 179 | 0 | 1640 | 1476 | 1297 | 179 | 0 | 1476 | 1390 | 1211 | 179 | 0 | 1390 |
| 20 | Рудный қ. | 3394 | 2703 | 691 | 284 | 3678 | 3518 | 2767 | 751 | 212 | 3730 | 3624 | 2863 | 761 | 133 | 3757 |
| Облыс бойынша жиыны | | 23532 | 15670 | 7862 | 6770 | 30302 | 23022 | 15551 | 7471 | 6371 | 29393 | 23392 | 15497 | 7895 | 5774 | 29166 |

Кесте 2.2.1. Мектенге дейінгі білім беру ұйымдары педагогтерінің білім деңгейі, адам

| № | Аудан | 2021-2022 учебный год | | | | | 2022-2023 учебный год | | | | | | 2023-2024 учебный год | | | | | | | |
|----|----------------------|-----------------------|------------------------|-----------------------------------|-------------|-----------------------------------|-----------------------|------------------------|-----------------------------------|-----------------------------------|-------------|--------------|-----------------------|------------------------|-------------|-----------------------------------|-------------|--------------------------------------|--------------|--------------|
| | | Барлық педагогтар | оның ішінде білімі бар | | | | Барлық педагогтар | оның ішінде білімі бар | | | | | Барлық педагогтар | оның ішінде білімі бар | | | | | | |
| | | | жоғары | оның ішінде МДБ мамандығы бойынша | ТжКБ | оның ішінде МДҰ мамандығы бойынша | | ТжКБ | оның ішінде МДБ мамандығы бойынша | оның ішінде МДҰ мамандығы бойынша | ТжКБ | жалпы орташа | | магистратура | жоғары | оның ішінде МДБ мамандығы бойынша | ТиПО | в том числе ТиПО по специальности ДО | жалпы орташа | магистратура |
| 1 | Алтынсарин | 72 | 25 | 11 | 47 | 40 | 69 | 22 | 12 | 47 | 46 | 0 | 0 | 92 | 52 | 49 | 40 | 38 | 0 | |
| 2 | Амангелді | 86 | 50 | 23 | 36 | 25 | 107 | 69 | 48 | 38 | 31 | 0 | 0 | 105 | 82 | 68 | 23 | 19 | 0 | |
| 3 | Әулікөл | 150 | 82 | 17 | 68 | 55 | 125 | 67 | 34 | 58 | 44 | 0 | 0 | 138 | 75 | 69 | 63 | 59 | 0 | |
| 4 | Б. Майлина | 102 | 40 | 24 | 62 | 50 | 105 | 38 | 21 | 67 | 59 | 0 | 1 | 130 | 56 | 28 | 74 | 67 | 0 | |
| 5 | Денисов | 71 | 32 | 13 | 39 | 23 | 71 | 32 | 13 | 39 | 23 | 0 | 0 | 91 | 47 | 26 | 42 | 43 | 0 | 1 |
| 6 | Жангелді | 68 | 22 | 9 | 46 | 22 | 68 | 22 | 9 | 46 | 22 | 0 | 0 | 88 | 50 | 42 | 38 | 40 | 0 | |
| 7 | Жігітқара | 114 | 48 | 13 | 66 | 41 | 79 | 36 | 11 | 43 | 43 | 0 | 1 | 134 | 61 | 61 | 72 | 61 | 0 | |
| | ауыл | 31 | 12 | 4 | 19 | 18 | 15 | 6 | 2 | 9 | 9 | 0 | 0 | 34 | 55 | 6 | 38 | 20 | 0 | 1 |
| | қала | 83 | 36 | 9 | 47 | 23 | 64 | 30 | 9 | 34 | 34 | 0 | 1 | 100 | 6 | 55 | 42 | 41 | 0 | |
| 8 | Қамысты | 65 | 32 | 3 | 33 | 29 | 63 | 28 | 4 | 35 | 30 | 0 | 0 | 69 | 33 | 18 | 36 | 34 | 0 | |
| 9 | Қарабалық | 148 | 65 | 11 | 83 | 72 | 92 | 25 | 8 | 67 | 66 | 0 | 1 | 130 | 45 | 20 | 85 | 85 | 0 | 1 |
| 10 | Қарасу | 120 | 48 | 8 | 72 | 65 | 132 | 67 | 19 | 65 | 60 | 0 | 0 | 95 | 54 | 18 | 37 | 61 | 0 | |
| 11 | Қостанай ауд. | 253 | 145 | 36 | 108 | 90 | 253 | 113 | 28 | 140 | 90 | 1 | 4 | 287 | 134 | 50 | 135 | 107 | 0 | 18 |
| | ауыл | 98 | 82 | 18 | 16 | 41 | 151 | 79 | 11 | 72 | 50 | 0 | 3 | 174 | 49 | 22 | 52 | 51 | 0 | 6 |
| | қала | 155 | 63 | 18 | 92 | 49 | 102 | 34 | 17 | 68 | 40 | 1 | 1 | 113 | 85 | 28 | 83 | 56 | 0 | 12 |
| 12 | Меңдіқара | 73 | 25 | 9 | 48 | 44 | 74 | 26 | 10 | 48 | 43 | 0 | 1 | 91 | 39 | 18 | 33 | 34 | 0 | 1 |
| 13 | Науырзым | 48 | 21 | 6 | 27 | 24 | 42 | 20 | 7 | 22 | 22 | 0 | 0 | 50 | 22 | 11 | 14 | 27 | 3 | 0 |
| 14 | Сарыкөл | 81 | 28 | 10 | 53 | 41 | 45 | 15 | 6 | 30 | 27 | 0 | 1 | 109 | 46 | 18 | 61 | 49 | 2 | 1 |
| 15 | Ұзынкөл | 79 | 35 | 6 | 44 | 35 | 78 | 36 | 13 | 42 | 37 | 0 | 0 | 116 | 51 | 15 | 52 | 58 | 3 | 2 |
| 16 | Федоров | 100 | 39 | 9 | 61 | 52 | 88 | 23 | 12 | 65 | 65 | 0 | 0 | 113 | 58 | 49 | 55 | 47 | 0 | 0 |
| 17 | Арқалық | 193 | 111 | 47 | 82 | 61 | 189 | 111 | 47 | 78 | 61 | 0 | 0 | 232 | 148 | 94 | 81 | 65 | 2 | 1 |
| | ауыл | 53 | 25 | 4 | 28 | 19 | 49 | 25 | 4 | 24 | 19 | 0 | 0 | 77 | 46 | 33 | 30 | 25 | 1 | 1 |
| | қала | 140 | 86 | 43 | 54 | 42 | 140 | 86 | 43 | 54 | 42 | 0 | 0 | 155 | 102 | 61 | 51 | 40 | 1 | |
| 18 | Қостанай | 1229 | 770 | 163 | 459 | 354 | 1211 | 718 | 155 | 493 | 383 | 0 | 12 | 1216 | 645 | 182 | 253 | 403 | 0 | 12 |
| 19 | Лисаков | 199 | 109 | 15 | 90 | 59 | 181 | 97 | 28 | 84 | 58 | 0 | 1 | 158 | 90 | 28 | 65 | 65 | 3 | 24 |
| 20 | Рудный | 507 | 254 | 49 | 253 | 172 | 364 | 210 | 61 | 154 | 132 | 0 | 3 | 509 | 256 | 86 | 237 | 178 | 3 | 10 |
| | Облыс бойынша | 3758 | 1981 | 482 | 1777 | 1354 | 3436 | 1775 | 546 | 1661 | 1342 | 1 | 21 | 3953 | 2044 | 950 | 1535 | 1539 | 14 | 71 |
| | ауыл | 1454 | 668 | 186 | 786 | 657 | 1379 | 603 | 233 | 776 | 667 | 0 | 4 | 1710 | 853 | 517 | 837 | 764 | 9 | 12 |
| | қала | 2304 | 1313 | 296 | 991 | 697 | 2057 | 1172 | 313 | 885 | 687 | 1 | 17 | 2243 | 1191 | 433 | 698 | 775 | 1 | 59 |

Кесте 2.2.2. Мектепке дейінгі білім беру ұйымдарының педагог қызметкерлерінің сапалы құрамы, адам

| № | Аудан | 2022 | | | | | | | | | 2023 | | | | | | | | | 2024 | | | | | | | | |
|----------------------|----------------------|-------------------|---|------------|------------|------------|---|------------|------------|---------------------|-------------------|--------------------------------|---|------------|------------|------------|---|------------|---------------------|-------------------|--------------------------------|------------|---------------------|-------------|------------|------------|------------|-------------|
| | | Барлық педагогтар | в том числе, имеющих категорию | | | | | | | педагог (санат жоқ) | Барлық педагогтар | в том числе, имеющих категорию | | | | | | | педагог (санат жоқ) | Барлық педагогтар | в том числе, имеющих категорию | | | | | | | |
| | | | педагог-педагог-зерттеуші педагог-сарапшы педагог-модератор | жоғары | бірінші | екінші | педагог-педагог-зерттеуші педагог-сарапшы педагог-модератор | жоғары | бірінші | | | екінші | педагог-педагог-зерттеуші педагог-сарапшы педагог-модератор | жоғары | бірінші | екінші | педагог-педагог-зерттеуші педагог-сарапшы педагог-модератор | жоғары | | | бірінші | екінші | педагог (санат жоқ) | | | | | |
| 1 | Алтынсарин | 72 | 0 | 0 | 10 | 8 | 1 | 3 | 14 | 36 | 69 | 0 | 0 | 9 | 12 | 0 | 2 | 11 | 35 | 92 | 0 | 2 | 15 | 9 | 0 | 2 | 11 | 53 |
| 2 | Амангелді | 86 | 0 | 0 | 3 | 12 | 3 | 10 | 21 | 37 | 107 | 0 | 0 | 3 | 13 | 4 | 17 | 41 | 29 | 105 | 0 | 0 | 10 | 39 | 4 | 2 | 6 | 44 |
| 3 | Әуликөл | 150 | 0 | 2 | 14 | 29 | 17 | 20 | 20 | 48 | 125 | 0 | 1 | 9 | 22 | 14 | 21 | 16 | 42 | 138 | 0 | 0 | 18 | 40 | 11 | 11 | 8 | 50 |
| 4 | Бейімбет Майлин ауд. | 102 | 0 | 1 | 8 | 22 | 9 | 9 | 17 | 36 | 105 | 0 | 9 | 8 | 24 | 8 | 9 | 8 | 39 | 130 | 0 | 3 | 16 | 54 | 5 | 5 | 6 | 41 |
| 5 | Денисов | 71 | 0 | 1 | 5 | 12 | 2 | 11 | 20 | 20 | 71 | 0 | 0 | 7 | 15 | 4 | 10 | 17 | 18 | 91 | 0 | 1 | 12 | 23 | 1 | 3 | 15 | 24 |
| 6 | Жангелді | 68 | 0 | 0 | 0 | 5 | 3 | 11 | 24 | 25 | 68 | 0 | 0 | 1 | 8 | 4 | 12 | 19 | 24 | 88 | 0 | 1 | 0 | 11 | 4 | 10 | 13 | 49 |
| 7 | Жігіқара | 114 | 0 | 0 | 9 | 28 | 5 | 12 | 15 | 45 | 79 | 0 | 0 | 8 | 38 | 4 | 16 | 6 | 7 | 134 | 0 | 0 | 9 | 32 | 3 | 17 | 8 | 65 |
| 8 | Қамысты | 65 | 0 | 0 | 2 | 7 | 0 | 5 | 7 | 44 | 63 | 0 | 0 | 3 | 10 | 0 | 3 | 5 | 42 | 69 | 0 | 0 | 4 | 25 | 0 | 4 | 7 | 41 |
| 9 | Қарабалық | 148 | 0 | 4 | 6 | 18 | 5 | 21 | 22 | 72 | 92 | 0 | 1 | 3 | 28 | 4 | 8 | 17 | 31 | 130 | 0 | 0 | 5 | 62 | 2 | 4 | 5 | 52 |
| 10 | Қарасу | 120 | 0 | 2 | 8 | 33 | 3 | 10 | 16 | 48 | 132 | 0 | 0 | 2 | 22 | 5 | 12 | 14 | 77 | 95 | 0 | 0 | 1 | 43 | 1 | 4 | 4 | 42 |
| 11 | Қостанай ауд. | 253 | 2 | 6 | 20 | 43 | 23 | 37 | 34 | 88 | 253 | 0 | 3 | 14 | 38 | 20 | 32 | 30 | 116 | 287 | 0 | 7 | 25 | 70 | 10 | 16 | 21 | 138 |
| 12 | Меңдіқара | 73 | 0 | 1 | 1 | 19 | 7 | 6 | 13 | 26 | 74 | 0 | 1 | 1 | 19 | 7 | 6 | 14 | 26 | 91 | 0 | 2 | 1 | 27 | 6 | 8 | 11 | 36 |
| 13 | Науырзым | 48 | 0 | 0 | 0 | 6 | 2 | 9 | 12 | 19 | 42 | 0 | 0 | 0 | 13 | 0 | 3 | 8 | 18 | 50 | 0 | 2 | 1 | 20 | 1 | 3 | 3 | 20 |
| 14 | Сарыкөл | 81 | 0 | 1 | 0 | 5 | 0 | 17 | 15 | 43 | 45 | 0 | 0 | 2 | 8 | 0 | 7 | 5 | 23 | 109 | 0 | 4 | 8 | 36 | 2 | 6 | 8 | 45 |
| 15 | Ұзынкөл | 79 | 0 | 0 | 4 | 12 | 2 | 5 | 18 | 38 | 78 | 0 | 0 | 4 | 18 | 1 | 2 | 14 | 39 | 116 | 0 | 3 | 7 | 32 | 0 | 1 | 13 | 60 |
| 16 | Федоров | 100 | 0 | 1 | 2 | 18 | 0 | 17 | 17 | 45 | 88 | 0 | 0 | 0 | 0 | 1 | 12 | 31 | 44 | 113 | 0 | 1 | 5 | 57 | 0 | 2 | 4 | 44 |
| 17 | Арқалық | 193 | 0 | 2 | 6 | 15 | 7 | 20 | 37 | 106 | 189 | 0 | 1 | 9 | 30 | 3 | 17 | 40 | 89 | 232 | 0 | 2 | 14 | 54 | 2 | 16 | 29 | 115 |
| 18 | Қостанай | 1229 | 0 | 50 | 64 | 144 | 134 | 145 | 191 | 501 | 1211 | 0 | 44 | 71 | 166 | 85 | 91 | 175 | 579 | 1216 | 0 | 52 | 103 | 274 | 62 | 65 | 99 | 561 |
| 19 | Лисаков | 199 | 1 | 15 | 16 | 43 | 3 | 13 | 29 | 79 | 181 | 1 | 13 | 13 | 31 | 3 | 9 | 28 | 83 | 158 | 1 | 15 | 15 | 49 | 12 | 9 | 0 | 57 |
| 20 | Рудный | 507 | 1 | 23 | 34 | 68 | 47 | 61 | 62 | 211 | 364 | 0 | 24 | 34 | 65 | 30 | 36 | 42 | 133 | 509 | 1 | 42 | 54 | 90 | 20 | 23 | 32 | 247 |
| Облыс бойынша | | 3758 | 4 | 109 | 212 | 547 | 273 | 442 | 604 | 1567 | 3436 | 1 | 97 | 201 | 580 | 197 | 325 | 541 | 1494 | 3953 | 2 | 137 | 323 | 1047 | 146 | 211 | 303 | 1784 |

Кесте 2.2.3. Мектенке дейінгі білім беру ұйымдарының педагогтарын жұмыс өтілі бойынша бөлу, адам

| № | Аудан | 2022 | | | | 2023 | | | | 2024 | | | |
|----|----------------------|-------------------|---|----------------------|------------------|-------------------|---|----------------------|------------------|-------------------|---|----------------------|------------------|
| | | Барлық педагогтар | оның ішінде педагогикалық жұмыс өтілі бар | | | Барлық педагогтар | оның ішінде педагогикалық жұмыс өтілі бар | | | Барлық педагогтар | оның ішінде педагогикалық жұмыс өтілі бар | | |
| | | | 8 жылға дейін | 9-дан 20 жылға дейін | 20 жылдан жоғары | | 8 жылға дейін | 9-дан 20 жылға дейін | 20 жылдан жоғары | | 8 жылға дейін | 9-дан 20 жылға дейін | 20 жылдан жоғары |
| 1 | Алтынсарин | 72 | 42 | 23 | 7 | 69 | 35 | 23 | 11 | 92 | 52 | 23 | 15 |
| 2 | Амангелді | 86 | 53 | 26 | 7 | 107 | 56 | 41 | 10 | 105 | 37 | 58 | 7 |
| 3 | Арқалық қ. | 193 | 143 | 40 | 10 | 189 | 125 | 51 | 13 | 232 | 124 | 77 | 15 |
| 4 | Әулікөл | 150 | 71 | 53 | 26 | 125 | 57 | 42 | 26 | 138 | 37 | 52 | 40 |
| 5 | Денисов | 71 | 28 | 30 | 13 | 71 | 28 | 30 | 13 | 91 | 23 | 37 | 28 |
| 6 | Жангелді | 68 | 45 | 18 | 5 | 68 | 42 | 19 | 7 | 88 | 20 | 40 | 23 |
| 7 | Жітіқара | 114 | 64 | 32 | 20 | 79 | 29 | 33 | 17 | 134 | 41 | 75 | 11 |
| 8 | Қамысты | 65 | 42 | 16 | 7 | 63 | 34 | 21 | 8 | 69 | 21 | 31 | 12 |
| 9 | Қарабалық | 148 | 85 | 36 | 27 | 92 | 37 | 36 | 19 | 130 | 43 | 53 | 33 |
| 10 | Қарасу | 120 | 58 | 42 | 20 | 132 | 67 | 45 | 20 | 95 | 23 | 32 | 33 |
| 11 | Қостанай қ. | 1229 | 617 | 354 | 258 | 1211 | 611 | 344 | 256 | 1216 | 441 | 414 | 328 |
| 12 | Қостанай ауд. | 253 | 113 | 98 | 42 | 253 | 112 | 97 | 44 | 287 | 62 | 171 | 20 |
| 13 | Лисаков қ. | 199 | 99 | 59 | 41 | 181 | 86 | 54 | 41 | 158 | 45 | 51 | 50 |
| 14 | Меңдіқара | 73 | 43 | 27 | 5 | 74 | 30 | 32 | 12 | 91 | 26 | 31 | 28 |
| 15 | Науырзым | 48 | 37 | 7 | 4 | 42 | 22 | 13 | 7 | 50 | 12 | 22 | 14 |
| 16 | Б. Майлин ауданы | 102 | 52 | 34 | 12 | 105 | 51 | 37 | 17 | 130 | 31 | 57 | 39 |
| 17 | Рудный қ. | 507 | 233 | 141 | 133 | 364 | 156 | 105 | 103 | 509 | 92 | 254 | 156 |
| 18 | Сарыкөл | 81 | 46 | 23 | 12 | 45 | 25 | 15 | 5 | 109 | 41 | 38 | 27 |
| 19 | Ұзынкөл | 79 | 37 | 34 | 8 | 78 | 35 | 34 | 9 | 116 | 40 | 56 | 15 |
| 20 | Федоров | 100 | 44 | 40 | 16 | 88 | 34 | 37 | 17 | 113 | 24 | 57 | 32 |
| | Облыс бойынша | 3758 | 1952 | 1133 | 673 | 3436 | 1672 | 1109 | 655 | 3953 | 1235 | 1629 | 926 |

Кесте 2.2.4. Мектенге дейінгі білім беру ұйымдарының педагогтерінің жас көрсеткіштері бойынша бөлу, адам

| № | Аудан | 2022 | | | | | 2023 | | | | | 2024 | | | | | |
|----|-------------------|-------------------|------------------|-----------------------|-----------------------|------------------|-------------------|------------------|-----------------------|-----------------------|------------------|-------------------|------------------|-----------------------|-----------------------|---------------------------|------------------|
| | | Барлық педагогтар | оның ішінде жасы | | | | Барлық педагогтар | оның ішінде жасы | | | | Барлық педагогтар | оның ішінде жасы | | | | |
| | | | 30 жасқа дейін | 30-дан 45 жасқа дейін | 45-тен 60 жасқа дейін | 60 жастан жоғары | | 30 жасқа дейін | 30-дан 45 жасқа дейін | 45-тен 60 жасқа дейін | 60 жастан жоғары | | 30 жасқа дейін | 30-дан 45 жасқа дейін | 45-тен 55 жасқа дейін | 55-тен зейнеткерлік жасқа | Зейнеткерлік жас |
| 1 | Алтынсарин | 72 | 25 | 26 | 21 | 0 | 69 | 25 | 24 | 20 | 0 | 92 | 34 | 32 | 23 | 3 | 0 |
| 2 | Амангелді | 86 | 29 | 36 | 20 | 1 | 107 | 49 | 35 | 23 | 0 | 105 | 25 | 48 | 28 | 3 | 1 |
| 3 | Арқалық қ. | 193 | 58 | 80 | 53 | 2 | 189 | 67 | 75 | 46 | 1 | 232 | 80 | 93 | 55 | 3 | 1 |
| 4 | Әулікөл | 150 | 37 | 57 | 54 | 2 | 125 | 35 | 46 | 44 | 0 | 138 | 28 | 37 | 50 | 23 | 0 |
| 5 | Денисов | 71 | 7 | 30 | 31 | 3 | 71 | 10 | 37 | 24 | 0 | 91 | 20 | 35 | 15 | 16 | 5 |
| 6 | Жангелді | 68 | 17 | 22 | 28 | 1 | 68 | 21 | 20 | 27 | 0 | 88 | 15 | 40 | 28 | 4 | 1 |
| 7 | Жігіқара | 114 | 24 | 47 | 40 | 3 | 79 | 27 | 29 | 23 | 0 | 134 | 53 | 61 | 19 | 1 | 0 |
| 8 | Қамысты | 65 | 12 | 36 | 14 | 3 | 63 | 21 | 25 | 15 | 2 | 69 | 18 | 33 | 9 | 7 | 2 |
| 9 | Қарабалық | 148 | 32 | 63 | 48 | 5 | 92 | 32 | 36 | 20 | 4 | 130 | 20 | 62 | 31 | 15 | 2 |
| 10 | Карасуский | 120 | 34 | 40 | 41 | 5 | 132 | 38 | 48 | 41 | 5 | 95 | 24 | 31 | 28 | 6 | 6 |
| 11 | г. Костанай | 1229 | 358 | 397 | 406 | 68 | 1211 | 500 | 345 | 342 | 24 | 1216 | 366 | 296 | 259 | 235 | 60 |
| 12 | Костанайский | 253 | 51 | 120 | 80 | 2 | 253 | 72 | 124 | 57 | 0 | 287 | 81 | 117 | 50 | 37 | 2 |
| 13 | г. Лисаковск | 199 | 40 | 85 | 62 | 12 | 181 | 53 | 64 | 58 | 6 | 158 | 29 | 57 | 59 | 5 | 8 |
| 14 | Мендыкаринский | 73 | 17 | 27 | 28 | 1 | 74 | 18 | 27 | 28 | 1 | 91 | 29 | 55 | 15 | 10 | 6 |
| 15 | Наурзумский | 48 | 14 | 19 | 13 | 2 | 42 | 10 | 19 | 12 | 1 | 50 | 11 | 21 | 15 | 2 | 1 |
| 16 | р. Б. Майлина | 102 | 21 | 45 | 32 | 4 | 105 | 30 | 44 | 29 | 2 | 130 | 19 | 69 | 38 | 4 | 0 |
| 17 | г. Рудный | 507 | 140 | 178 | 162 | 27 | 364 | 119 | 136 | 94 | 15 | 509 | 117 | 195 | 124 | 54 | 19 |
| 18 | Сарыкольский | 81 | 20 | 25 | 33 | 3 | 45 | 15 | 16 | 13 | 1 | 109 | 3 | 41 | 43 | 20 | 2 |
| 19 | Узункольский | 79 | 12 | 44 | 22 | 1 | 78 | 15 | 41 | 22 | 0 | 116 | 24 | 52 | 29 | 6 | 5 |
| 20 | Федоровский | 100 | 14 | 46 | 37 | 3 | 88 | 14 | 39 | 33 | 2 | 113 | 29 | 41 | 31 | 10 | 2 |
| | по области | 3758 | 962 | 1423 | 1225 | 148 | 3436 | 1171 | 1230 | 971 | 64 | 3953 | 1025 | 1416 | 949 | 464 | 123 |

Кесте 2.2.5. Мектенке дейінгі білім беру ұйымдарының педагогтеріне қажеттілік, адам

| № | Аудан | 2021-2022 оқу жылы | | | | 2022-2023 оқу жылы | | | | 2023-2024 оқу жылы | | | |
|-------------------------|----------------------|---|--|--------------------------------------|--|---|--|--------------------------------------|--|---|--|--------------------------------------|--|
| | | оқу жылының басындағы барлық педагогтар | оқу жылының басына педагогтерге қажеттілік | оқу жылының соңына барлық педагогтар | оқу жылының соңына педагогтерге қажеттілік | оқу жылының басындағы барлық педагогтар | оқу жылының басына педагогтерге қажеттілік | оқу жылының соңына барлық педагогтар | оқу жылының соңына педагогтерге қажеттілік | оқу жылының басындағы барлық педагогтар | оқу жылының басына педагогтерге қажеттілік | оқу жылының соңына барлық педагогтар | оқу жылының соңына педагогтерге қажеттілік |
| 1 | Алтынсарин | 85 | 1 | 85 | 0 | 69 | 4 | 69 | 4 | 92 | 5 | 92 | 3 |
| 2 | Амангелді | 85 | 1 | 85 | 1 | 107 | 0 | 107 | 0 | 105 | 0 | 105 | 0 |
| 3 | Әулікөл | 162 | 0 | 162 | 0 | 125 | 2 | 125 | 2 | 232 | 5 | 138 | 2 |
| 4 | Бейімбет Майлин ауд. | 114 | 0 | 114 | 3 | 105 | 0 | 105 | 0 | 138 | 0 | 110 | 3 |
| 5 | Денисов | 82 | 3 | 82 | 3 | 71 | 0 | 71 | 0 | 91 | 3 | 91 | 3 |
| 6 | Жангелді | 76 | 1 | 76 | 1 | 68 | 0 | 68 | 0 | 88 | 0 | 88 | 0 |
| 7 | Жітіқара | 129 | 0 | 129 | 0 | 79 | 0 | 79 | 0 | 134 | 5 | 134 | 2 |
| 8 | Қамысты | 70 | 0 | 70 | 0 | 63 | 0 | 63 | 0 | 69 | 0 | 69 | 3 |
| 9 | Қарабалық | 145 | 3 | 145 | 4 | 92 | 4 | 92 | 4 | 130 | 5 | 130 | 5 |
| 10 | Қарасу | 117 | 0 | 117 | 0 | 132 | 1 | 132 | 1 | 95 | 2 | 95 | 2 |
| 11 | Қостанай ауд. | 243 | 0 | 243 | 0 | 253 | 9 | 253 | 9 | 1216 | 1 | 287 | 2 |
| 12 | Меңдіқара | 77 | 0 | 77 | 0 | 74 | 0 | 74 | 0 | 287 | 8 | 91 | 1 |
| 13 | Науырзым | 56 | 1 | 56 | 1 | 42 | 0 | 42 | 0 | 158 | 0 | 50 | 0 |
| 14 | Сарыкөл | 75 | 0 | 75 | 0 | 45 | 0 | 45 | 0 | 91 | 0 | 109 | 5 |
| 15 | Ұзынкөл | 80 | 5 | 80 | 5 | 78 | 6 | 78 | 6 | 50 | 5 | 116 | 6 |
| 16 | Федоров | 111 | 10 | 111 | 4 | 88 | 4 | 88 | 4 | 130 | 0 | 113 | 0 |
| 17 | Арқалық | 194 | 0 | 194 | 0 | 189 | 0 | 189 | 0 | 509 | 0 | 232 | 3 |
| 18 | Қостанай | 1246 | 28 | 1246 | 21 | 1211 | 88 | 1211 | 88 | 109 | 119 | 1216 | 93 |
| 19 | Лисаков | 206 | 11 | 206 | 11 | 181 | 11 | 181 | 11 | 116 | 10 | 158 | 13 |
| 20 | Рудный | 506 | 34 | 506 | 45 | 364 | 29 | 364 | 29 | 113 | 14 | 509 | 21 |
| Итого по области | | 3859 | 98 | 3859 | 99 | 3436 | 158 | 3436 | 158 | 3953 | 182 | 3933 | 167 |

Кесте 2.2.6. Мектенке дейінгі білім беру ұйымдары педагогтерінің біліктілігін арттыру жөніндегі мәліметтер, адам

| № | Аудан | 2021-2022 оқу жылы | | | | 2022-2023 оқу жылы | | | | 2023-2024 оқу жылы | | | |
|----------------------|----------------------|--------------------|----------------------|---|----------------------|--------------------|----------------------|---|----------------------|--------------------|----------------------|---|----------------------|
| | | Барлық педагогтар | оның ішінде басшылар | Біліктілікті арттыру курстарынан өткен педагогтардың саны | оның ішінде басшылар | Барлық педагогтар | оның ішінде басшылар | Біліктілікті арттыру курстарынан өткен педагогтардың саны | оның ішінде басшылар | Барлық педагогтар | оның ішінде басшылар | Біліктілікті арттыру курстарынан өткен педагогтардың саны | оның ішінде басшылар |
| 1 | Алтынсарин | 72 | 12 | 12 | 1 | 67 | 13 | 34 | 4 | 92 | 4 | 18 | 2 |
| 2 | Амангелді | 86 | 3 | 48 | 0 | 86 | 3 | 31 | | 105 | 2 | 9 | |
| 3 | Әуликөл | 150 | 7 | 6 | 0 | 149 | 7 | 36 | 3 | 232 | 7 | 15 | 1 |
| 4 | Бейімбет Майлин ауд. | 102 | 4 | 12 | 1 | 101 | 4 | 20 | 3 | 138 | 3 | 8 | |
| 5 | Денисов | 71 | 3 | 24 | 1 | 77 | 3 | 31 | 1 | 91 | 3 | 12 | 2 |
| 6 | Жангелді | 68 | 0 | 0 | 0 | 71 | 1 | 15 | | 88 | 1 | 9 | |
| 7 | Жітіқара | 114 | 5 | 6 | 0 | 110 | 5 | 26 | 2 | 134 | 6 | 13 | |
| 8 | Қамысты | 65 | 13 | 10 | 1 | 65 | 13 | 20 | 3 | 69 | 3 | 14 | 1 |
| 9 | Қарабалық | 120 | 2 | 20 | 0 | 118 | 2 | 37 | 4 | 130 | 2 | 15 | |
| 10 | Қарасу | 148 | 9 | 11 | 0 | 138 | 9 | 28 | 2 | 95 | 6 | 13 | |
| 11 | Қостанай ауд. | 253 | 2 | 20 | 3 | 242 | 8 | 80 | 6 | 1216 | 8 | 15 | 1 |
| 12 | Мендіқара | 73 | 6 | 31 | | 72 | 5 | 42 | 2 | 287 | 3 | 26 | 2 |
| 13 | Науырзым | 48 | 10 | 19 | 7 | 45 | 15 | 17 | | 158 | 5 | 4 | |
| 14 | Сарыкөл | 81 | 3 | 12 | 0 | 81 | 3 | 27 | 4 | 91 | 2 | 29 | 2 |
| 15 | Ұзынкөл | 79 | 6 | 23 | 1 | 78 | 6 | 17 | 1 | 50 | 5 | 7 | |
| 16 | Федоров | 100 | 10 | 49 | 0 | 100 | 10 | 23 | 1 | 130 | 5 | 29 | 3 |
| 17 | Арқалық | 193 | 8 | 88 | 3 | 186 | 8 | 62 | 1 | 509 | 8 | 53 | |
| 18 | Қостанай | 1229 | 74 | 145 | 10 | 1176 | 73 | 206 | 10 | 109 | 61 | 83 | 9 |
| 19 | Лисаков | 199 | 4 | 41 | 2 | 209 | 4 | 53 | 1 | 116 | 8 | 16 | 1 |
| 20 | Рудный | 507 | 25 | 126 | 7 | 502 | 22 | 106 | 2 | 113 | 19 | 41 | 1 |
| Облыс бойынша | | 3758 | 206 | 703 | 37 | 3673 | 214 | 911 | 50 | 3953 | 161 | 429 | 25 |

2.3. Мектепке дейінгі білім беру жүйесін қаржылық қамтамасыз ету

Кесте 2.3.1. МДТО, млн. теңгеге мемлекеттік бюджет шығыстарының құрылымы / %

| № | Аудан | МДТО арналған мемлекеттік бюджет шығыстары (РБ+ЖБ) | | | МДТО арналған мемлекеттік бюджет (РБ+ЖБ) шығыстарының үлесі, Облыстың білім беруге жұмсалатын жалпы шығыстарының % | | |
|----|----------------------|--|---------------|---------------|--|-------------|-------------|
| | | 2022 | 2023 | 2024 | 2022 | 2023 | 2024 |
| 1 | Алтынсарин | 171 | 202 | 215 | 4,8 | 5,9 | 6,1 |
| 2 | Амангелді | 259 | 317 | 328 | 6,5 | 6,1 | 6,4 |
| 3 | Әулікөл | 555 | 697 | 749 | 7,8 | 8,5 | 8,3 |
| 4 | Денисов | 235 | 311 | 296 | 6,2 | 7,1 | 6,1 |
| 5 | Жангелді | 142 | 136 | 165 | 3,4 | 2,9 | 3,5 |
| 6 | Жітіқара | 483 | 642 | 788 | 8,7 | 10,4 | 11,6 |
| 7 | Қамысты | 214 | 243 | 262 | 8,3 | 8,3 | 7,3 |
| 8 | Қарасу | 364 | 449 | 401 | 7,1 | 7,7 | 6,5 |
| 9 | Қостанай ауд. | 734 | 928 | 1 111 | 6,9 | 7,2 | 7,4 |
| 10 | Қарабалық | 266 | 321 | 347 | 5,0 | 5,9 | 6,1 |
| 11 | Меңдіқара | 256 | 313 | 343 | 4,6 | 5,0 | 5,4 |
| 12 | Науырзым | 304 | 274 | 278 | 11,9 | 9,5 | 9,5 |
| 13 | Б. Майлин ауд. | 397 | 435 | 478 | 8,0 | 7,6 | 8,7 |
| 14 | Сарыкөл | 199 | 292 | 362 | 5,1 | 6,2 | 7,3 |
| 15 | Ұзынкөл | 316 | 402 | 338 | 8,3 | 10,1 | 8,1 |
| 16 | Федоров | 314 | 289 | 361 | 6,6 | 5,6 | 6,2 |
| 17 | Лисаков қ. | 1075 | 1 217 | 1 400 | 27,5 | 26,3 | 26,6 |
| 18 | Рудный қ. | 2619 | 3 030 | 3 227 | 19,9 | 19,4 | 18,8 |
| 19 | Арқалық қ. | 688 | 911 | 984 | 10,4 | 10,6 | 10,2 |
| 20 | Қостанай қ. | 6764 | 7 902 | 9 398 | 25,2 | 25,1 | 24,7 |
| | Облыс бойынша | 16 354 | 19 311 | 21 833 | 12,8 | 13,0 | 13,3 |

Кесте 2.3.2. МДТО арналған жергілікті бюджет шығыстарының құрылымы, млн. теңге / %

| № | Аудан | МДТО арналған жергілікті бюджет шығыстары | | | Мектепке дейінгі тәрбие мен оқытуға арналған жергілікті бюджет шығыстарының үлесі, облыстың жалпы білім беру шығыстарының % | | |
|----|----------------------|---|---------------|---------------|---|-------------|-------------|
| | | 2022 | 2023 | 2024 | 2022 | 2023 | 2024 |
| 1 | Алтынсарин | 135 | 192 | 192 | 7,4 | 5,7 | 5,6 |
| 2 | Амангелді | 188 | 299 | 296 | 7,2 | 5,7 | 5,8 |
| 3 | Әулікөл | 429 | 665 | 668 | 9,5 | 8,1 | 7,5 |
| 4 | Денисов | 178 | 297 | 264 | 7,6 | 6,8 | 5,5 |
| 5 | Жангелді | 113 | 122 | 150 | 4,5 | 2,6 | 3,3 |
| 6 | Жітіқара | 331 | 609 | 695 | 10,1 | 9,9 | 10,4 |
| 7 | Қамысты | 171 | 233 | 236 | 10,4 | 8,0 | 6,7 |
| 8 | Қарасу | 288 | 430 | 358 | 8,7 | 7,4 | 5,9 |
| 9 | Қостанай ауд. | 516 | 869 | 993 | 8,3 | 6,8 | 6,7 |
| 10 | Қарабалық | 205 | 303 | 309 | 7,1 | 5,6 | 5,5 |
| 11 | Меңдіқара | 197 | 298 | 310 | 6,6 | 4,8 | 4,9 |
| 12 | Науырзым | 238 | 263 | 250 | 13,0 | 9,1 | 8,7 |
| 13 | Б. Майлин ауд. | 307 | 416 | 429 | 9,9 | 7,3 | 7,9 |
| 14 | Сарыкөл | 160 | 277 | 323 | 6,6 | 5,9 | 6,6 |
| 15 | Ұзынкөл | 242 | 388 | 300 | 9,8 | 9,8 | 7,3 |
| 16 | Федоров | 234 | 272 | 323 | 8,5 | 5,2 | 5,6 |
| 17 | Лисаков | 759 | 1 179 | 1 269 | 29,9 | 25,7 | 24,8 |
| 18 | Рудный қ. | 2 002 | 2 926 | 2 899 | 25,0 | 18,8 | 17,3 |
| 19 | Арқалық қ. | 516 | 869 | 888 | 12,2 | 10,1 | 9,3 |
| 20 | г. Қостанай | 5 068 | 7 592 | 8 349 | 29,7 | 24,4 | 22,6 |
| | Облыс бойынша | 12277 | 18 496 | 19 501 | 15,6 | 12,6 | 12,1 |

Кесте 2.3.3. Кесте 2.3.3. МДТО бір тәрбиеленушіге мемлекеттік бюджет шығындары, мың теңге

| № | Аудан | 2022 жыл | 2023 жыл | 2024 жыл |
|----|----------------------|--------------|--------------|--------------|
| 1 | Алтынсарин | 737 | 979 | 897 |
| 2 | Амангелді | 862 | 1061 | 1093 |
| 3 | Әуликөл | 744 | 1016 | 999 |
| 4 | Денисов | 799 | 1140 | 1032 |
| 5 | Жангелді | 768 | 972 | 1178 |
| 6 | Жігіқара | 537 | 645 | 754 |
| 7 | Қамысты | 870 | 1051 | 1049 |
| 8 | Қарасу | 810 | 1147 | 1005 |
| 9 | Қостанай ауд. | 642 | 783 | 884 |
| 10 | Қарабалық | 758 | 997 | 990 |
| 11 | Меңдіқаар | 868 | 1272 | 1163 |
| 12 | Науырзым | 1152 | 1191 | 1051 |
| 13 | Б. Майлин ауд. | 827 | 966 | 996 |
| 14 | Сарыкөл | 543 | 860 | 971 |
| 15 | Ұзынкөл | 904 | 1551 | 967 |
| 16 | Федоров | 596 | 885 | 1003 |
| 17 | Лисаков қ. | 621 | 868 | 965 |
| 18 | Рудный қ. | 664 | 836 | 881 |
| 19 | Арқалық қ. | 655 | 916 | 946 |
| 20 | Қостанай қ. | 590 | 733 | 814 |
| | Облыс бойынша | 747,4 | 993,4 | 981,9 |

2.4. Мектепке дейінгі білім беруді материалдық-техникалық қамтамасыз ету

Кесте 2.4.1. Мемлекеттік тұрақты мектепке дейінгі білім беру ұйымдары ғимараттарының, бірліктердің техникалық жай-күйі (ҰБДҚ деректері бойынша)

| № | Аудан | 2022 жыл | | | 2023 жыл | | | | 2024 жыл | | | | |
|----|----------------------------|--------------------|--------------------------|-------------------------------|--------------------|--------------------------|-------------------|----------------------------|-------------------------------|--------------------|--------------------------|-------------------|----------------------------|
| | | типік ғимараттарда | бейімделген ғимараттарда | күрделі жөндеуді қажет ететін | типік ғимараттарда | бейімделген ғимараттарда | өз ғимараттарында | жалға алынған ғимараттарда | күрделі жөндеуді қажет ететін | типік ғимараттарда | бейімделген ғимараттарда | өз ғимараттарында | жалға алынған ғимараттарда |
| 1 | Алтынсарин | 1 | 3 | | 1 | 3 | 1 | 3 | | 1 | 3 | 1 | 3 |
| 2 | Амангелді | 3 | | | 3 | | 3 | | 3 | | | 3 | |
| 3 | Арқалық қ. | 6 | | 1 | 6 | | 6 | | 6 | 1 | | 6 | |
| 4 | Әуликөл | 7 | | | 7 | | 7 | | 7 | | | 7 | |
| 5 | Денисо | 3 | | 1 | 3 | | 3 | | 3 | | | 3 | |
| 6 | Жангелді | 2 | 1 | | 1 | 1 | 1 | 1 | 1 | | | 1 | |
| 7 | Жігіқара | 2 | | | 2 | | 2 | | 2 | | | 2 | |
| 8 | Қамысты | 2 | 1 | | 2 | 1 | 2 | 1 | 2 | 1 | 2 | 2 | 1 |
| 9 | Қарабалық | 2 | | | 2 | | 2 | | 2 | | | 2 | |
| 10 | Қарасу | 3 | 3 | | 3 | 3 | 5 | 1 | 3 | 3 | 5 | 1 | |
| 11 | Қостанай қ. | 22 | 2 | 1 | 22 | 2 | 24 | | 22 | 2 | 24 | | |
| 12 | Қостанай ауд. | 3 | 2 | 1 | 3 | 2 | 4 | 1 | 3 | 2 | 4 | 1 | |
| 13 | Лисаков қ. | 7 | | 2 | 7 | | 6 | 1 | 7 | | 6 | 1 | |
| 14 | Меңдіқара | 3 | 1 | | 2 | 1 | 2 | 1 | 2 | 1 | 2 | 1 | |
| 15 | Науырзым | 3 | 3 | | 3 | 3 | 3 | 3 | 2 | 3 | 3 | 2 | |
| 16 | Б.Майлин ауд. | 3 | 1 | | 3 | 1 | 3 | 1 | 3 | 1 | 3 | 1 | |
| 17 | Рудный қ. | 16 | | 1 | 16 | | 14 | 2 | 16 | | 15 | 1 | |
| 18 | Сарыкөл | 1 | | | 2 | | 1 | 1 | 3 | | 2 | 1 | |
| 19 | Ұзынкөл | 3 | 3 | | 3 | 3 | 3 | 3 | 3 | 3 | 3 | 3 | |
| 20 | Федоров | 2 | 8 | | 1 | 4 | 1 | 4 | 1 | 4 | 1 | 4 | |
| | Облыс бойынша | 94 | 28 | 7 | 92 | 24 | 93 | 23 | 6 | 92 | 23 | 95 | 20 |
| | МДҰ жалпы санының % | 77% | 23% | 6% | 79% | 21% | 80% | 20% | 5% | 80% | 20% | 83% | 17% |

Кесте 2.4.2. Инфрақұрылымында түрлі проблемалары бар мемлекеттік тұрақты мектепке дейінгі білім беру ұйымдарының саны (ҰБДБ мәліметтері бойынша)

| № р/р | Аудан | әкелінген су | жеке жылыту | кедергісіз кіру мүмкіндігі жоқ | спорт залы жоқ | музыка залы жоқ |
|-------|----------------------------|--------------|-------------|--------------------------------|----------------|-----------------|
| 1 | Алтынсарин | | 3 | 1 | 4 | 1 |
| 2 | Амангелді | | 2 | | 2 | |
| 3 | Арқалық | | 1 | | 1 | |
| 4 | Әулікөл | | 4 | | 6 | 1 |
| 5 | Денисов | | 2 | | 2 | |
| 6 | Жангелді | | 1 | | 1 | |
| 7 | Жітіқара | | | | 2 | |
| 8 | Қамысты | | 1 | | 2 | |
| 9 | Қарабалық | | 2 | | | |
| 10 | Қарасу | 5 | 4 | | 2 | |
| 11 | Қостанай | | | | 3 | 1 |
| 12 | Қостанай ауд. | 1 | 3 | | 3 | |
| 13 | Лисаков | | | 1 | 1 | |
| 14 | Меңдіқара | | 2 | | 2 | |
| 15 | Науырзым | 1 | 5 | | 3 | |
| 16 | Б. Майлин ауд. | | 2 | | 2 | |
| 17 | Рудный | | | | 7 | |
| 18 | Сарыкөл | 1 | 2 | | 2 | |
| 19 | Ұзынкөл | 3 | 4 | | 5 | |
| 20 | Федоров | | 3 | | 4 | 1 |
| | Облыс бойынша | 11 | 41 | 2 | 54 | 4 |
| | МДҰ жалпы санының % | 9,5 % | 36% | 2% | 47% | 3,5% |

2.5. Мектепке дейінгі ұйымдарда оқу-тәрбие процесін ұйымдастыру сапасы

Кесте 2.5.1. 100 жоспарлы орынға арналған тұрақты мектепке дейінгі білім беру ұйымдарындағы топтардың толықтығы

| № | Аудан | 2022-2023 оқу жылы | | | | 2023-2024 оқу жылы | | | | | | | |
|----|----------------------|---|--|--|---|-----------------------|------------------|--|------------------|------------------|--|---|---|
| | | Жобалық бойынша тұрақты МДҰ-дағы барлық орындар | Тұрақты МДҰ-дағы тәрбиеленушілердің саны | 100 жоспарлы орынға арналған тұрақты МДҰ ұйымдардағы топтардың толықтығы | жобалық қуаты бойынша тұрақты МДҰ-дағы барлық орындар | Оның ішінде | | тұрақты МДҰ-дағы тәрбиеленушілердің саны | Оның ішінде | | 100 жоспарлы орынға тұрақты МДҰ-дағы топтардың толықтығы | Қалалық жерде 100 жоспарлы орынға арналған тұрақты мектепке дейінгі ұйымдардағы топтардың толықтығы | Ауылдық жерлерде 100 жоспарлы орынға тұрақты МДҰ топтарының толықтығы |
| | | | | | | в городской местности | Ауылдық жерлерде | | Қалалық жерлерде | Ауылдық жерлерде | | | |
| 1 | Алтынсарин | 232 | 222 | 96 | 240 | | 240 | 229 | | 229 | 95,4 | | 95,4 |
| 2 | Амангельді | 300 | 300 | 100 | 300 | | 300 | 299 | | 299 | 99,7 | | 99,7 |
| 3 | Әулікөл | 750 | 675 | 90 | 750 | | 750 | 682 | | 682 | 90,9 | | 90,9 |
| 4 | Денисов | 287 | 285 | 99 | 287 | | 287 | 279 | | 279 | 97,2 | | 97,2 |
| 5 | Жангелді | 158 | 158 | 100 | 140 | | 140 | 140 | | 140 | 100 | | 100,0 |
| 6 | Жітіқара | 944 | 937 | 99 | 1044 | 1044 | 990 | 990 | 990 | 94,8 | 94,8 | | |
| 7 | Қамысты | 246 | 234 | 95 | 250 | | 250 | 244 | | 244 | 97,6 | | 97,6 |
| 8 | Қарабалық | 351 | 307 | 87 | 351 | | 351 | 317 | | 317 | 90,3 | | 90,3 |
| 9 | Қарасу | 444 | 408 | 92 | 399 | | 399 | 390 | | 390 | 97,7 | | 97,7 |
| 10 | Қостанай а. | 1143 | 1124 | 98 | 1258 | 938 | 320 | 1236 | 919 | 317 | 98,3 | 98,0 | 99,1 |
| 11 | Меңдіқара | 265 | 261 | 98 | 295 | | 295 | 246 | | 246 | 83,4 | | 83,4 |
| 12 | Науырзым | 290 | 244 | 84 | 265 | | 265 | 214 | | 214 | 80,8 | | 80,8 |
| 13 | Сарыкөл | 370 | 336 | 91 | 373 | | 373 | 349 | | 349 | 93,6 | | 93,6 |
| 14 | Б. Майлина а. | 480 | 421 | 88 | 480 | | 480 | 450 | | 450 | 93,8 | | 93,8 |
| 15 | Ұзынкөл | 349 | 306 | 88 | 349 | | 349 | 275 | | 275 | 78,8 | | 78,8 |
| 16 | Федоров | 340 | 318 | 94 | 360 | | 360 | 345 | | 345 | 95,8 | | 95,8 |
| 17 | Қостанай қ. | 11437 | 10657 | 93 | 11539 | 11539 | 10483 | 10483 | 10483 | 90,8 | 90,8 | | |
| 18 | Арқалық қ. | 1040 | 1034 | 99 | 1040 | 880 | 160 | 1006 | 846 | 160 | 96,7 | 96,1 | 100 |
| 19 | Лисаков қ. | 1560 | 1477 | 95 | 1450 | 1450 | 1402 | 1402 | 1402 | 96,7 | 96,7 | | |
| 20 | Рудный қ. | 3665 | 3539 | 97 | 3665 | 3665 | 3597 | 3597 | 3597 | 98,1 | 98,1 | | |
| | Облыс бойынша | 24651 | 23243 | 94 | 24835 | 19516 | 5319 | 23173 | 18237 | 4936 | 93,3 | 93,4 | 92,8 |

Кесте 2.5.2. Тәрбиеші-баланың тұрақты мектенке дейінгі білім беру мекемесіндегі қатынасы, адам

| № | Аудан | 2022 | | | 2023 | | | 2024 | | |
|----------------------|---------------|--|------------------------------------|---|--|------------------------------------|---|--|------------------------------------|---|
| | | Тұрақты БББҰ-дағы тәрбиеленушіл ердің жалпы саны | Тұрақты БББҰ-дағы тәрбиешілер саны | Тәрбиеші-бала қатынасы (бір тәрбиешіге шаққандағы балалар саны) | Тұрақты БББҰ-дағы тәрбиеленушіл ердің жалпы саны | Тұрақты БББҰ-дағы тәрбиешілер саны | Тәрбиеші-бала қатынасы (бір тәрбиешіге шаққандағы балалар саны) | Тұрақты БББҰ-дағы тәрбиеленушіл ердің жалпы саны | Тұрақты БББҰ-дағы тәрбиешілер саны | Тәрбиеші-бала қатынасы (бір тәрбиешіге шаққандағы балалар саны) |
| 1 | Алтынсарин | 227 | 11 | 21 | 222 | 11 | 20 | 229 | 11 | 21 |
| 2 | Амангельді | 291 | 25 | 12 | 300 | 25 | 12 | 299 | 25 | 12 |
| 3 | Әулікөл | 625 | 31 | 20 | 675 | 33 | 20 | 682 | 33 | 21 |
| 4 | Денисов | 264 | 13 | 20 | 285 | 14 | 20 | 279 | 14 | 20 |
| 5 | Жангелді | 181 | 10 | 18 | 158 | 8 | 20 | 140 | 8 | 18 |
| 6 | Жітіқара | 924 | 46 | 20 | 937 | 47 | 20 | 990 | 47 | 21 |
| 7 | Қамысты | 246 | 13 | 19 | 234 | 13 | 18 | 244 | 13 | 19 |
| 8 | Қарабалық | 346 | 17 | 20 | 307 | 15 | 20 | 317 | 15 | 21 |
| 9 | Қарасу | 404 | 20 | 20 | 415 | 20 | 21 | 390 | 20 | 20 |
| 10 | Қостанай а. | 1062 | 54 | 20 | 1124 | 56 | 20 | 1236 | 56 | 22 |
| 11 | Мендіқара | 254 | 13 | 20 | 261 | 14 | 19 | 246 | 14 | 18 |
| 12 | Науырзым | 266 | 13 | 20 | 271 | 13 | 21 | 214 | 13 | 16 |
| 13 | Сарыкөл | 324 | 16 | 20 | 336 | 16 | 21 | 349 | 16 | 22 |
| 14 | Б. Майлина а. | 452 | 22 | 21 | 421 | 21 | 20 | 450 | 21 | 21 |
| 15 | Ұзынкөл | 297 | 15 | 20 | 306 | 15 | 20 | 275 | 15 | 18 |
| 16 | Федоров | 527 | 26 | 20 | 318 | 16 | 20 | 345 | 16 | 22 |
| 17 | Қостанай қ. | 10784 | 540 | 20 | 10657 | 548 | 19 | 10483 | 548 | 19 |
| 18 | Арқалық қ. | 1035 | 52 | 20 | 1034 | 52 | 20 | 1006 | 52 | 19 |
| 19 | Лисаков қ. | 1598 | 79 | 20 | 1477 | 75 | 20 | 1402 | 75 | 19 |
| 20 | Рудный қ. | 3338 | 167 | 20 | 3539 | 178 | 20 | 3 597 | 178 | 20 |
| Облыс бойынша | | 23445 | 1183 | 20 | 23277 | 1190 | 20 | 23173 | 1190 | 19 |

Кесте 2.5.3. Мектеп жасына дейінгі балалардың мектепте оқуға дайындық деңгейі

| № | Аймақтың атауы | 2022 | | | 2023 | | | 2024 | | |
|----|-------------------|--|---|---|--|---|---|--|---|---|
| | | Бастауыш сыныптарда оқитын балаларды қоспағанда, 5-6 жастағы балалардың жалпы саны | Мектеп жасына дейінгі балалардың дағдылары мен дағдыларын дамыту индикаторларының жүйесіне сәйкес | Дағдылары мен дағды деңгейі жоғары және орташа 5-6 жастағы балалар үшін | Бастауыш сыныптарда оқитын балаларды қоспағанда, 5-6 жастағы балалардың жалпы саны | Мектеп жасына дейінгі балалардың дағдылары мен дағдыларын дамыту индикаторларының жүйесіне сәйкес | Дағдылары мен дағды деңгейі жоғары және орташа 5-6 жастағы балалар үшін | Бастауыш сыныптарда оқитын балаларды қоспағанда, 5-6 жастағы балалардың жалпы саны | Мектеп жасына дейінгі балалардың дағдылары мен дағдыларын дамыту индикаторларының жүйесіне сәйкес | Дағдылары мен дағды деңгейі жоғары және орташа 5-6 жастағы балалар үшін |
| 1 | Алтынсарин | 149 | 149 | 100,0 | 156 | 156 | 100,0 | 132 | 129 | 97,7 |
| 2 | Амангельді | 189 | 189 | 100,0 | 239 | 239 | 100,0 | 260 | 246 | 94,6 |
| 3 | Әуликөл | 651 | 651 | 100,0 | 514 | 513 | 99,8 | 450 | 426 | 94,7 |
| 4 | Денисов | 245 | 245 | 100,0 | 241 | 241 | 100,0 | 203 | 196 | 96,6 |
| 5 | Жангелді | 248 | 246 | 99,2 | 224 | 223 | 99,6 | 166 | 160 | 96,4 |
| 6 | Жігітқара | 525 | 477 | 90,9 | 683 | 632 | 92,5 | 468 | 454 | 97,0 |
| 7 | Қамысты | 185 | 168 | 90,8 | 159 | 149 | 93,7 | 138 | 135 | 97,8 |
| 8 | Қарабалық | 332 | 298 | 89,8 | 341 | 311 | 91,2 | 276 | 267 | 96,7 |
| 9 | Қарасу | 296 | 277 | 93,6 | 337 | 319 | 94,7 | 256 | 253 | 98,8 |
| 10 | Қостанай а. | 939 | 803 | 85,5 | 932 | 801 | 85,9 | 857 | 841 | 98,1 |
| 11 | Мендіқара | 321 | 282 | 87,9 | 290 | 258 | 89,0 | 263 | 254 | 96,6 |
| 12 | Науырзым | 137 | 122 | 89,1 | 111 | 110 | 99,1 | 128 | 118 | 92,2 |
| 13 | Сарыкөл | 175 | 172 | 98,3 | 214 | 209 | 97,7 | 201 | 199 | 99,0 |
| 14 | Б.Майлина а. | 269 | 249 | 92,6 | 348 | 335 | 96,3 | 289 | 278 | 96,2 |
| 15 | Ұзынкөл | 252 | 237 | 94,0 | 203 | 196 | 96,6 | 159 | 155 | 97,5 |
| 16 | Федоров | 352 | 339 | 96,3 | 293 | 284 | 96,9 | 288 | 262 | 91,0 |
| 17 | Қостанай қ. | 4216 | 3467 | 82,2 | 3771 | 3199 | 84,8 | 3052 | 2846 | 93,3 |
| 18 | Арқалық қ. | 415 | 413 | 99,5 | 776 | 734 | 94,6 | 422 | 406 | 96,2 |
| 19 | Лисаков қ. | 616 | 614 | 99,7 | 410 | 403 | 98,3 | 341 | 333 | 97,7 |
| 20 | Рудный қ. | 1491 | 1483 | 99,5 | 1764 | 1759 | 99,7 | 1353 | 1318 | 97,4 |
| | По области | 12003 | 10881 | 90,7 | 12006 | 11071 | 92,2 | 9702 | 9276 | 95,6 |

Кесте 2.5.4. 5-6 жастағы балаларды мектепалды даярлықпен қамту

| № | Район | 2022 | | | 2023 | | | 2024 | | |
|----|----------------------------|--|-----------------------|---------------------------|--|-----------------------|-------------------------------------|--|-----------------------|---------------------------|
| | | Қамтылуға жататын, 1 сыныпқа бармайтын 5-6 жастағы балалардың саны | оның ішінде келушілер | | Қамтылуға жататын, 1 сыныпқа бармайтын 5-6 жастағы балалардың саны | оның ішінде келушілер | | Қамтылуға жататын, 1 сыныпқа бармайтын 5-6 жастағы балалардың саны | оның ішінде келушілер | |
| | | | МДББ тобы | алдыңғы сыныптар дайындық | | МДББ тобы | мектепке дейінгі сыныптар.д айындық | | МДББ тобы | алдыңғы сыныптар дайындық |
| 1 | Алтынсарин | 195 | 38 | 157 | 208 | 36 | 172 | 162 | 30 | 132 |
| 2 | Амангельді | 328 | 76 | 252 | 277 | 71 | 206 | 280 | 45 | 235 |
| 3 | Әулікөл | 611 | 189 | 422 | 515 | 182 | 333 | 487 | 126 | 361 |
| 4 | Денисов | 269 | 75 | 194 | 241 | 74 | 167 | 230 | 76 | 154 |
| 5 | Жангелді | 272 | 42 | 230 | 223 | 42 | 181 | 219 | 40 | 179 |
| 6 | Жігітқара | 568 | 231 | 337 | 515 | 224 | 291 | 523 | 227 | 296 |
| 7 | Қамысты | 179 | 50 | 129 | 164 | 52 | 112 | 171 | 38 | 133 |
| 8 | Қарабалық | 327 | 71 | 256 | 341 | 71 | 270 | 327 | 52 | 275 |
| 9 | Қарасу | 354 | 104 | 250 | 334 | 105 | 229 | 274 | 79 | 195 |
| 10 | Қостанай а. | 1160 | 404 | 756 | 989 | 388 | 601 | 986 | 357 | 629 |
| 11 | Мендіқара | 311 | 78 | 233 | 268 | 76 | 192 | 286 | 63 | 223 |
| 12 | Науырзым | 137 | 18 | 119 | 111 | 18 | 93 | 125 | 3 | 122 |
| 13 | Сарыкөл | 210 | 103 | 107 | 213 | 106 | 107 | 221 | 117 | 104 |
| 14 | Б.Майлин а. | 312 | 44 | 268 | 347 | 41 | 306 | 303 | 114 | 189 |
| 15 | Ұзынкөл | 244 | 36 | 208 | 204 | 34 | 170 | 181 | 17 | 164 |
| 16 | Федоров | 307 | 89 | 218 | 294 | 89 | 205 | 306 | 91 | 215 |
| 17 | Қостанай қ. | 4849 | 3303 | 1546 | 4221 | 3373 | 848 | 3902 | 3144 | 758 |
| 18 | Арқалық қ. | 919 | 269 | 650 | 777 | 254 | 523 | 737 | 183 | 554 |
| 19 | Лисаков қ. | 422 | 422 | 0 | 416 | 416 | 0 | 423 | 423 | 0 |
| 20 | Рудный қ. | 1918 | 1256 | 662 | 1804 | 1248 | 556 | 1655 | 1126 | 529 |
| | Облыс бойынша жиыны | 13892 | 6898 | 6994 | 12462 | 6900 | 5562 | 11798 | 6351 | 5447 |

Кесте 2.5.5. 2022-2023 оқу жылында оқыту тілі бойынша мектепке дейінгі ұйымдар желісі

| № | Аймақтың атауы | барлығы | | оның ішінде (балабақшалар бойынша) | | | | | | | | оның ішінде (шағын орталықтар бойынша) | | | | | | | | | |
|----|----------------------|------------|---------------------|------------------------------------|---------------------|--------------------------------|---------------------|-------------------------------|---------------------|--------------------------------|-------------|--|------------------------------|------------------|---------------------|---------------------|-----------------------------|---------------------|--------------------------------|-------------|------------|
| | | ДДО | оның ішінде балалар | балабақшалар | оның ішінде балалар | олардың ішінде | | | | | | | | шағын орталықтар | оның ішінде балалар | олардың ішінде | | | | | |
| | | | | | | мемл. тілде оқытатын б/б саны. | оның ішінде балалар | орыс тілде оқытатын б/б саны. | оның ішінде балалар | аралас тілде оқытатын б/б саны | мемл. тілде | орыс тілде | мемл. тілде оқытатын ШО саны | | | оның ішінде балалар | Орыс тілде оқытатын ШО саны | Оның ішінде балалар | аралас тілде оқытатын ШО саны. | мемл. тілде | орыс тілде |
| 1 | Алтынсарин | 19 | 441 | 4 | 227 | | | 1 | 40 | 3 | 85 | 102 | 15 | 214 | 4 | 40 | 10 | 140 | 1 | 1 | 33 |
| 2 | Амангелді | 21 | 836 | 3 | 299 | 3 | 299 | | | | | | 18 | 537 | 18 | 537 | | | | | |
| 3 | Әуликөл | 34 | 1 046 | 7 | 681 | 1 | 156 | | | 6 | 205 | 320 | 27 | 365 | 15 | 142 | 6 | 72 | 6 | 80 | 71 |
| 4 | Денисов | 23 | 531 | 3 | 265 | | | 2 | 197 | 1 | 9 | 59 | 20 | 266 | 2 | 27 | 18 | 239 | | | |
| 5 | Жангелді | 23 | 698 | 3 | 176 | 3 | 176 | | | | | | 20 | 522 | 19 | 519 | 1 | 3 | | | |
| 6 | Жітіқара | 22 | 1 155 | 5 | 923 | 2 | 331 | | | 3 | 116 | 476 | 17 | 232 | 3 | 55 | 14 | 177 | | | |
| 7 | Қамысты | 13 | 428 | 3 | 246 | | | | | 3 | 120 | 126 | 10 | 182 | | | 8 | 96 | 2 | 66 | 20 |
| 8 | Қарабалық | 25 | 721 | 2 | 301 | | | | | 2 | 144 | 157 | 23 | 420 | 2 | 24 | 19 | 355 | 2 | 7 | 34 |
| 9 | Қарасу | 28 | 739 | 7 | 420 | 1 | 98 | 4 | 177 | 2 | 56 | 89 | 21 | 319 | 2 | 10 | 18 | 274 | 1 | 13 | 22 |
| 10 | Қостанай ауд. | 51 | 1 915 | 8 | 1141 | 2 | 271 | 1 | 143 | 5 | 229 | 498 | 43 | 774 | 12 | 209 | 28 | 427 | 3 | 68 | 70 |
| 11 | Меңдіқара | 26 | 589 | 4 | 274 | | | 2 | 26 | 2 | 137 | 111 | 22 | 315 | 8 | 96 | 11 | 147 | 3 | 34 | 38 |
| 12 | Науырзым | 12 | 383 | 7 | 271 | 5 | 207 | 1 | 38 | 1 | 1 | 25 | 5 | 112 | 3 | 78 | 1 | 13 | 1 | 13 | 8 |
| 13 | Сарыкөл | 18 | 582 | 3 | 342 | | | 1 | 28 | 2 | 43 | 271 | 15 | 240 | 2 | 22 | 13 | 218 | | | |
| 14 | Б. Майлин ауд. | 24 | 708 | 5 | 430 | | | | | 5 | 175 | 255 | 19 | 278 | | | 13 | 122 | 6 | 64 | 92 |
| 15 | Ұзынкөл | 20 | 471 | 6 | 275 | 2 | 38 | 2 | 59 | 2 | 57 | 121 | 14 | 196 | 4 | 50 | 10 | 146 | | | |
| 16 | Федоров | 25 | 751 | 5 | 321 | 1 | 45 | 4 | 276 | | | | 20 | 430 | | | 18 | 360 | 2 | 35 | 35 |
| 17 | Қостанай қ. | 88 | 11 295 | 75 | 10898 | 7 | 1059 | 34 | 3125 | 34 | 2485 | 4229 | 13 | 397 | 3 | 117 | 9 | 203 | 1 | 52 | 25 |
| 18 | Арқалық қ. | 30 | 1 691 | 9 | 1080 | 5 | 483 | | | 4 | 425 | 172 | 21 | 611 | 17 | 490 | 1 | 31 | 3 | 34 | 56 |
| 19 | Лисаков қ. | 8 | 1 513 | 8 | 1513 | | | 6 | 1133 | 2 | 108 | 272 | 0 | 0 | | | | | | | |
| 20 | Рудный қ. | 30 | 3 771 | 21 | 3544 | 1 | 99 | 10 | 1 360 | 10 | 429 | 1 656 | 9 | 227 | 2 | 48 | 6 | 159 | 1 | 15 | 5 |
| | Облыс бойынша | 540 | 30264 | 188 | 23627 | 33 | 3262 | 68 | 6602 | 87 | 4824 | 8939 | 352 | 6637 | 116 | 2464 | 204 | 3182 | 32 | 482 | 509 |

3. Орта білім-елдің экономикалық әл-ауқаты үшін бәсекеге қабілетті адами капиталды дамыту жүйесі ретінде.

3.1. Білім берудің ауқымы мен қолжетімділігі

Кесте 3.1.1. Жалпы білім беретін мектептер желісі, бірлік

| № | Аудан | 2022 | | | | | 2023 | | | | | 2024 | | | | |
|----------------------------|----------------------------|---|----------------------------|------------|------------|--|---|----------------------------|------------|------------|--|---|----------------------------|------------|------------|--|
| | | күндізгі жалпы білім беретін мектептердің барлығы | оның ішінде мектептер саны | | | кешкі жалпы білім беретін мектептер саны | күндізгі жалпы білім беретін мектептердің барлығы | оның ішінде мектептер саны | | | кешкі жалпы білім беретін мектептер саны | күндізгі жалпы білім беретін мектептердің барлығы | оның ішінде мектептер саны | | | кешкі жалпы білім беретін мектептер саны |
| | | | бастауыш | негізгі | орта | | | бастауыш | негізгі | орта | | | бастауыш | негізгі | орта | |
| 1 | Алтынсарин | 19 | 3 | 4 | 12 | 0 | 19 | 3 | 4 | 12 | 0 | 19 | 3 | 4 | 12 | 0 |
| 2 | Амангелді | 18 | 1 | 4 | 13 | 0 | 18 | 1 | 4 | 13 | 0 | 18 | 1 | 4 | 13 | 0 |
| 3 | Әулікөл | 30 | 5 | 7 | 18 | | 29 | 4 | 7 | 18 | 1 | 29 | 4 | 7 | 18 | 1 |
| 4 | Денисов | 23 | 4 | 7 | 12 | 0 | 23 | 4 | 7 | 12 | 0 | 23 | 4 | 7 | 12 | 0 |
| 5 | Жангелді | 22 | 4 | 3 | 15 | 0 | 21 | 3 | 3 | 15 | 0 | 21 | 3 | 3 | 15 | 0 |
| 6 | Жігітқара | 20 | 2 | 6 | 12 | 0 | 20 | 2 | 6 | 12 | 1 | 19 | 1 | 7 | 11 | 1 |
| 7 | Қамысты | 14 | 2 | 4 | 8 | 0 | 12 | 0 | 4 | 8 | 0 | 12 | 0 | 4 | 8 | 0 |
| 8 | Қарабалық | 29 | 11 | 6 | 12 | 0 | 24 | 6 | 6 | 12 | 0 | 24 | 6 | 6 | 12 | 0 |
| 9 | Қарасу | 28 | 5 | 6 | 17 | 0 | 28 | 6 | 5 | 17 | 0 | 27 | 5 | 5 | 17 | 0 |
| 10 | Қостанай ауданы | 46 | 7 | 14 | 25 | 0 | 44 | 5 | 14 | 25 | 0 | 44 | 5 | 14 | 25 | 0 |
| 11 | Меңдіқара | 28 | 8 | 6 | 14 | 0 | 26 | 7 | 5 | 14 | 0 | 23 | 4 | 5 | 14 | 0 |
| 12 | Науырзым | 10 | 0 | 2 | 8 | 0 | 10 | 0 | 2 | 8 | 0 | 10 | 0 | 2 | 8 | 0 |
| 13 | Сарыкөл | 21 | 3 | 6 | 12 | 0 | 18 | 0 | 6 | 12 | 0 | 18 | 0 | 7 | 11 | 0 |
| 14 | Б.Майлин ауданы | 25 | 5 | 8 | 12 | 0 | 24 | 4 | 8 | 12 | 0 | 22 | 3 | 7 | 12 | 0 |
| 15 | Ұзынкөл | 20 | 3 | 5 | 12 | 0 | 20 | 4 | 4 | 12 | 0 | 20 | 4 | 4 | 12 | 0 |
| 16 | Федоров | 29 | 11 | 4 | 14 | 0 | 25 | 7 | 4 | 14 | 0 | 24 | 6 | 4 | 14 | 0 |
| 17 | Арқалық қ. | 26 | 2 | 11 | 13 | 0 | 26 | 2 | 11 | 13 | 0 | 25 | 1 | 12 | 12 | 0 |
| 18 | Қостанай қ. | 43 | 7 | 6 | 30 | 0 | 45 | 7 | 6 | 32 | 2 | 45 | 7 | 6 | 32 | 2 |
| 19 | Лисаков қ. | 7 | 0 | 0 | 7 | 0 | 7 | 0 | 0 | 7 | 0 | 7 | 0 | 0 | 7 | 0 |
| 20 | Рудный қ. | 21 | 1 | 3 | 17 | 0 | 21 | 1 | 3 | 17 | 1 | 20 | 0 | 3 | 17 | 1 |
| 21 | Ы. Алтынсарин атындағы ММИ | 1 | 0 | 0 | 1 | 0 | 1 | 0 | 0 | 1 | 0 | 1 | 0 | 0 | 1 | 0 |
| 22 | БИЛ | 1 | | | 1 | 0 | 1 | 0 | 0 | 1 | 0 | 1 | 0 | 0 | 1 | 0 |
| 23 | «Озат» МАТМЛИ | 1 | 0 | | 1 | 0 | 1 | 0 | 0 | 1 | 0 | 1 | 0 | 0 | 1 | 0 |
| 24 | БОСМИ | 1 | 0 | 0 | 1 | 0 | 1 | 0 | 0 | 1 | 0 | 1 | 0 | 0 | 1 | 0 |
| Облыс бойынша жиыны | | 483 | 84 | 112 | 287 | 5 | 464 | 66 | 109 | 289 | 5 | 454 | 57 | 111 | 286 | 5 |

Кесте 3.1.2. Меншік нысандары мен аумақтық белгілері бойынша күндізгі жалпы білім беретін мектептер желісінің құрылымы, бірлік

| № | Аудан | барлығы | 2022 | | | | барлығы | 2023 | | | | барлығы | 2024 | | | |
|----------------------------|---------------------------|------------|--------------------------------|--------------------|--------------------------|-----------------------------|------------|--------------------------------|--------------------|--------------------------|-----------------------------|------------|--------------------------------|--------------------|--------------------------|-----------------------------|
| | | | оның ішінде мектептер саны | | | | | оның ішінде мектептер саны | | | | | оның ішінде мектептер саны | | | |
| | | | мемлекеттік меншік нысанындағы | жеке меншік нысаны | қалалық жерде орналасқан | ауылдық жерлерде орналасқан | | мемлекеттік меншік нысанындағы | жеке меншік нысаны | қалалық жерде орналасқан | ауылдық жерлерде орналасқан | | мемлекеттік меншік нысанындағы | жеке меншік нысаны | қалалық жерде орналасқан | ауылдық жерлерде орналасқан |
| 1 | 2 | 3 | 4 | 5 | 6 | 7 | 8 | 9 | 10 | 11 | 12 | 13 | 14 | 15 | 16 | 17 |
| 1 | Алтынсарин | 19 | 19 | 0 | 0 | 19 | 19 | 19 | 0 | 0 | 19 | 19 | 19 | 0 | 0 | 19 |
| 2 | Амангелді | 18 | 18 | 0 | 0 | 18 | 18 | 18 | 0 | 0 | 18 | 18 | 18 | 0 | 0 | 18 |
| 3 | Әулікөл | 30 | 30 | 0 | 0 | 30 | 29 | 29 | 0 | 0 | 29 | 29 | 29 | | | 29 |
| 4 | Денисов | 23 | 23 | 0 | 0 | 23 | 23 | 23 | 0 | 0 | 23 | 23 | 23 | 0 | 0 | 23 |
| 5 | Жангелді | 22 | 22 | 0 | 0 | 22 | 21 | 21 | 0 | 0 | 21 | 21 | 21 | 0 | 0 | 21 |
| 6 | Жігітқара | 20 | 20 | 0 | 8 | 12 | 20 | 20 | 0 | 8 | 12 | 19 | 19 | 0 | 8 | 11 |
| 7 | Қамысты | 14 | 14 | 0 | 0 | 14 | 12 | 12 | 0 | 0 | 12 | 12 | 12 | 0 | 0 | 12 |
| 8 | Қарабалық | 29 | 29 | 0 | 0 | 29 | 24 | 24 | 0 | 0 | 24 | 24 | 24 | 0 | 0 | 24 |
| 9 | Қарасу | 28 | 28 | 0 | 0 | 28 | 28 | 28 | 0 | 0 | 28 | 27 | 27 | 0 | 0 | 27 |
| 10 | Қостанай | 46 | 46 | 0 | 4 | 42 | 44 | 44 | 0 | 4 | 40 | 44 | 44 | 0 | 4 | 40 |
| 11 | Меңдіқара | 28 | 28 | 0 | 0 | 28 | 26 | 26 | 0 | 0 | 26 | 23 | 23 | | | 23 |
| 12 | Науырзым | 10 | 10 | 0 | 0 | 10 | 10 | 10 | 0 | 0 | 10 | 10 | 10 | 0 | 0 | 10 |
| 13 | Сарыкөл | 21 | 21 | 0 | 0 | 21 | 18 | 18 | 0 | 0 | 18 | 18 | 18 | 0 | 0 | 18 |
| 14 | Б.Майлин ауданы | 25 | 25 | 0 | 0 | 25 | 24 | 24 | 0 | 0 | 24 | 22 | 22 | 0 | 0 | 22 |
| 15 | Ұзынкөл | 20 | 20 | 0 | 0 | 20 | 20 | 20 | 0 | 0 | 20 | 20 | 20 | 0 | 0 | 20 |
| 16 | Федоров | 29 | 29 | 0 | 0 | 29 | 25 | 25 | 0 | 0 | 25 | 24 | 24 | 0 | 0 | 24 |
| 17 | Арқалық | 26 | 26 | 0 | 10 | 16 | 26 | 26 | 0 | 10 | 16 | 45 | 36 | 9 | 45 | 0 |
| 18 | Қостанай қ. | 43 | 36 | 7 | 43 | 0 | 45 | 36 | 9 | 45 | 0 | 25 | 25 | 0 | 10 | 15 |
| 19 | Лисаков | 7 | 7 | 0 | 7 | 0 | 7 | 7 | 0 | 7 | 0 | 7 | 7 | 0 | 7 | 0 |
| 20 | Рудный қ. | 21 | 21 | 0 | 20 | 1 | 21 | 21 | 0 | 20 | 1 | 20 | 20 | 0 | 19 | 1 |
| 21 | Б.Алтынсарин атындағы ММИ | 1 | 1 | 0 | 1 | 0 | 1 | 1 | 0 | 1 | 0 | 1 | 1 | 0 | 1 | 0 |
| 22 | БИЛ | 1 | 1 | 0 | 1 | 0 | 1 | 1 | 0 | 1 | 0 | 1 | 1 | 0 | 1 | 0 |
| 23 | «Озат» МАТМЛИ | 1 | 1 | 0 | 1 | 0 | 1 | 1 | 0 | 1 | 0 | 1 | 1 | 0 | 1 | 0 |
| 24 | БОСМИ | 1 | 1 | 0 | 0 | 1 | 1 | 1 | 0 | 0 | 1 | 1 | 1 | 0 | 0 | 1 |
| Облыс бойынша жиыны | | 483 | 476 | 7 | 95 | 388 | 464 | 455 | 9 | 97 | 367 | 454 | 445 | 9 | 96 | 358 |

Кесте 3.1.3. Оқыту тілдері бойынша жалпы білім беретін мектептер желісі және контингенті, бірлік

| № | Өңірлердің атауы | барлық оқушылар | 2022 | | | | | | | барлық оқушылар | 2023 | | | | | | | барлық оқушылар | 2024 | | | | | | |
|----------------------|------------------|-----------------|--------------------------|----------------------|----------------------------|----------------------|-------------------------|----------------------|--------------|-----------------|--------------------------|----------------------|----------------------------|----------------------|-------------------------|----------------------|--------------|-----------------|--------------------------|----------------------|----------------------------|----------------------|-------------------------|----------------------|--------------|
| | | | каз.мектептердің барлығы | оның ішінде оқушылар | орыс мектептерінің барлығы | оның ішінде оқушылар | барлық аралас мектептер | оның ішінде оқушылар | | | каз.мектептердің барлығы | оның ішінде оқушылар | орыс мектептерінің барлығы | оның ішінде оқушылар | барлық аралас мектептер | оның ішінде оқушылар | | | каз.мектептердің барлығы | оның ішінде оқушылар | орыс мектептерінің барлығы | оның ішінде оқушылар | барлық аралас мектептер | оның ішінде оқушылар | |
| | | | | | | | | казак тілмен | орыс тілмен | | | | | | | казак тілмен | орыс тілмен | | | | | | | казак тілмен | орыс тілмен |
| 1 | Алтынсарин | 1723 | 3 | 198 | 10 | 644 | 6 | 113 | 768 | 1696 | 3 | 196 | 10 | 621 | 6 | 105 | 774 | 1685 | 3 | 213 | 10 | 602 | 6 | 91 | 779 |
| 2 | Амангелді | 2691 | 17 | 2194 | 0 | | 1 | 388 | 109 | 2561 | 17 | 2062 | 0 | 0 | 1 | 398 | 101 | 2560 | 17 | 2062 | 0 | 0 | 1 | 410 | 88 |
| 3 | Әулікөл | 5180 | 15 | 1615 | 5 | 2032 | 10 | 700 | 833 | 5161 | 14 | 1517 | 5 | 2049 | 10 | 722 | 873 | 5068 | 14 | 1464 | 5 | 2054 | 10 | 723 | 827 |
| 4 | Денисов | 2311 | 1 | 65 | 20 | 2117 | 2 | 9 | 120 | 2208 | 1 | 61 | 21 | 2101 | 1 | 5 | 41 | 2179 | 1 | 61 | 21 | 2075 | 1 | 2 | 41 |
| 5 | Жангелді | 2321 | 21 | 2191 | 1 | 130 | | | | 2214 | 20 | 2082 | 1 | 132 | 0 | 0 | 0 | 2112 | 20 | 1989 | 0 | 0 | 1 | 5 | 118 |
| 6 | Жігітқара | 5066 | 2 | 377 | 17 | 4623 | 1 | 20 | 46 | 5048 | 2 | 346 | 17 | 4650 | 1 | 13 | 39 | 4960 | 2 | 346 | 16 | 4560 | 1 | 15 | 39 |
| 7 | Қамысты | 1532 | 2 | 95 | 8 | 795 | 4 | 132 | 510 | 1478 | 1 | 77 | 7 | 775 | 4 | 118 | 508 | 1402 | 1 | 71 | 7 | 763 | 4 | 114 | 454 |
| 8 | Қарабалық | 3012 | 2 | 181 | 25 | 2609 | 2 | 19 | 203 | 2964 | 2 | 184 | 20 | 2565 | 2 | 16 | 199 | 2907 | 2 | 178 | 20 | 2531 | 2 | 15 | 183 |
| 9 | Қарасу | 2961 | 1 | 81 | 23 | 2260 | 4 | 119 | 501 | 2897 | 1 | 84 | 23 | 2205 | 4 | 113 | 495 | 2805 | 1 | 99 | 22 | 2134 | 4 | 105 | 467 |
| 10 | Қостанай ауданы | 9903 | 4 | 1583 | 20 | 4420 | 22 | 1082 | 2818 | 10067 | 3 | 1601 | 17 | 4288 | 24 | 1125 | 3053 | 10163 | 3 | 1631 | 17 | 4392 | 24 | 1105 | 3035 |
| 11 | Меңдіқара | 2712 | 9 | 394 | 9 | 1350 | 10 | 201 | 767 | 2637 | 8 | 359 | 8 | 1348 | 10 | 185 | 745 | 2645 | 5 | 352 | 8 | 1360 | 10 | 141 | 707 |
| 12 | Науырзым | 1284 | 6 | 785 | 2 | 306 | 2 | 106 | 87 | 1224 | 6 | 739 | 2 | 302 | 2 | 98 | 85 | 1144 | 6 | 714 | 2 | 277 | 2 | 80 | 73 |
| 13 | Сарыкөл | 2360 | 2 | 111 | 15 | 1889 | 5 | 56 | 304 | 2281 | 2 | 120 | 11 | 1803 | 5 | 42 | 316 | 2222 | 2 | 121 | 11 | 1753 | 5 | 43 | 305 |
| 14 | Б. Майлин ауданы | 3204 | 2 | 240 | 16 | 2299 | 7 | 434 | 231 | 3097 | 2 | 266 | 15 | 2186 | 7 | 191 | 454 | 3085 | 2 | 259 | 14 | 2153 | 6 | 200 | 473 |
| 15 | Ұзынкөл | 1915 | 3 | 90 | 13 | 976 | 4 | 162 | 687 | 1875 | 3 | 86 | 13 | 915 | 4 | 160 | 714 | 1849 | 3 | 84 | 13 | 889 | 4 | 156 | 720 |
| 16 | Федоров | 3131 | 1 | 107 | 26 | 2801 | 2 | 58 | 165 | 3014 | 1 | 119 | 22 | 2686 | 2 | 52 | 157 | 2896 | 1 | 118 | 21 | 2583 | 2 | 48 | 147 |
| 17 | Қостанай қ. | 31781 | 7 | 4170 | 21 | 20887 | 8 | 1667 | 5057 | 33304 | 8 | 4724 | 20 | 20960 | 8 | 1322 | 6298 | 35262 | 8 | 4912 | 20 | 21549 | 8 | 1399 | 6546 |
| 18 | Арқалық қ. | 6718 | 12 | 2408 | 0 | | 14 | 3035 | 1275 | 6559 | 12 | 2347 | 0 | 0 | 14 | 2976 | 1236 | 6578 | 11 | 2329 | 0 | 0 | 14 | 3021 | 1228 |
| 19 | Лисаков | 4018 | 1 | 239 | 6 | 3779 | | | | 4158 | 1 | 243 | 6 | 3915 | 0 | | | 4166 | 1 | 256 | 6 | 3910 | 0 | | |
| 20 | Рудный | 15844 | 4 | 3700 | 12 | 8400 | 5 | 935 | 2809 | 16089 | 4 | 3720 | 10 | 6441 | 7 | 1066 | 4862 | 16101 | 4 | 3768 | 9 | 6326 | 7 | 1225 | 4782 |
| Облыс бойынша | | 110656 | 116 | 21214 | 249 | 62317 | 112 | 9523 | 17602 | 111501 | 112 | 21305 | 228 | 59942 | 115 | 8972 | 21282 | 111789 | 108 | 21400 | 222 | 59911 | 115 | 9167 | 21311 |

Кесте 3.1.4. Шағын жинақты жалпы білім беретін мектептер желісі, бірлік

| № | Аудан | күндізгі жалпы білім беретін мектептердің барлығы (арнайы түзету БҰ есептемегенде) | шағын жинақталған мектептер саны, барлығы | 2022 | | | күндізгі жалпы білім беретін мектептердің барлығы (арнайы түзету БҰ есептемегенде) | шағын жинақталған мектептер саны, барлығы | 2023 | | | күндізгі жалпы білім беретін мектептердің барлығы (арнайы түзету БҰ есептемегенде) | шағын жинақталған мектептер саны, барлығы | 2024 | | |
|---------------------|---------------------------|--|---|--------------------------------------|---------------------------------|----------------------------------|--|---|--------------------------------------|---------------------------------|----------------------------------|--|---|--------------------------------------|-------------------------------|----------------------------------|
| | | | | оның ішінде | | | | | оның ішінде | | | | | оның ішінде | | |
| | | | | шағын жинақталған бастауыш мектептер | негізгі шағын жинақты мектептер | шағын жинақталған орта мектептер | | | шағын жинақталған бастауыш мектептер | негізгі шағын жинақты мектептер | шағын жинақталған орта мектептер | | | шағын жинақталған бастауыш мектептер | основных малокомплектных школ | шағын жинақталған орта мектептер |
| 1 | 2 | 3 | 4 | 5 | 6 | 7 | 8 | 9 | 10 | 11 | 12 | 13 | 14 | 15 | 16 | 17 |
| 1 | Алтынсарин | 19 | 17 | 3 | 4 | 10 | 19 | 17 | 3 | 4 | 10 | 19 | 17 | 3 | 4 | 10 |
| 2 | Амангелді | 18 | 14 | 1 | 4 | 9 | 18 | 14 | 1 | 4 | 9 | 18 | 14 | 1 | 4 | 9 |
| 3 | Әулікөл | 30 | 20 | 4 | 7 | 9 | 29 | 19 | 3 | 7 | 9 | 29 | 19 | 3 | 7 | 9 |
| 4 | Денисов | 23 | 19 | 4 | 6 | 9 | 23 | 19 | 4 | 7 | 8 | 23 | 19 | 4 | 6 | 9 |
| 5 | Жангелді | 22 | 19 | 4 | 3 | 12 | 21 | 18 | 3 | 3 | 12 | 21 | 19 | 3 | 3 | 13 |
| 6 | Жігітқара | 20 | 12 | 2 | 5 | 5 | 20 | 12 | 2 | 4 | 6 | 19 | 12 | 1 | 6 | 5 |
| 7 | Қамысты | 14 | 11 | 2 | 4 | 5 | 12 | 9 | 0 | 4 | 5 | 12 | 9 | 0 | 4 | 5 |
| 8 | Қарабалық | 29 | 26 | 11 | 6 | 9 | 24 | 22 | 6 | 6 | 10 | 24 | 22 | 6 | 6 | 10 |
| 9 | Қарасу | 28 | 22 | 5 | 6 | 11 | 28 | 22 | 5 | 6 | 11 | 27 | 21 | 5 | 5 | 11 |
| 10 | Қостанай ауданы | 46 | 29 | 7 | 11 | 11 | 44 | 27 | 5 | 11 | 11 | 44 | 25 | 5 | 9 | 11 |
| 11 | Мендіқара | 28 | 25 | 8 | 6 | 11 | 26 | 23 | 7 | 5 | 11 | 23 | 20 | 4 | 5 | 11 |
| 12 | Науырзым | 10 | 8 | 0 | 2 | 6 | 10 | 8 | 0 | 2 | 6 | 10 | 8 | 0 | 2 | 6 |
| 13 | Сарыкөл | 21 | 19 | 3 | 6 | 10 | 18 | 16 | 0 | 6 | 10 | 18 | 16 | 0 | 7 | 9 |
| 14 | Б.Майлин ауданы | 25 | 18 | 5 | 8 | 5 | 24 | 17 | 4 | 8 | 5 | 22 | 15 | 3 | 7 | 5 |
| 15 | Ұзынкөл | 20 | 16 | 3 | 5 | 8 | 20 | 16 | 4 | 4 | 8 | 20 | 17 | 4 | 4 | 9 |
| 16 | Федоров | 29 | 25 | 11 | 4 | 10 | 25 | 21 | 7 | 4 | 10 | 24 | 20 | 6 | 4 | 10 |
| 17 | Арқалық к. | 26 | 13 | 1 | 10 | 2 | 26 | 13 | 1 | 10 | 2 | 25 | 13 | 0 | 11 | 2 |
| 18 | Қостанай к. | 43 | 0 | 0 | 0 | 0 | 45 | 0 | 0 | 0 | 0 | 45 | 0 | 0 | 0 | 0 |
| 19 | Лисаков к. | 7 | 0 | 0 | 0 | 0 | 7 | 0 | 0 | 0 | 0 | 7 | 0 | 0 | 0 | 0 |
| 20 | Рудный к. | 21 | 1 | 0 | 1 | 0 | 21 | 1 | 0 | 1 | 0 | 20 | 1 | 0 | 1 | 0 |
| 21 | Ы.Алтынсарин атындағы ММИ | 1 | 0 | 0 | 0 | 0 | 1 | 0 | 0 | 0 | 0 | 1 | 0 | 0 | 0 | 0 |
| 22 | БИЛ | 1 | 0 | 0 | 0 | 0 | 1 | 0 | 0 | 0 | 0 | 1 | 0 | 0 | 0 | 0 |
| 23 | «Озат» МАТМЛИ | 1 | 0 | 0 | 0 | 0 | 1 | 0 | 0 | 0 | 0 | 1 | 0 | 0 | 0 | 0 |
| 24 | БОСМИ | 1 | 1 | 0 | 0 | 1 | 1 | 1 | 0 | 0 | 1 | 1 | 1 | | | 1 |
| Облыс бойынша жиыны | | 483 | 315 | 74 | 98 | 143 | 464 | 295 | 55 | 96 | 144 | 454 | 288 | 48 | 95 | 145 |

Кесте 3.1.5. Инновациялық мектептер желісі, бірлік

| № | Аудан | 2022 | | | | | 2023 | | | | | 2024 | | | | |
|----------------------------|------------------|-------------|-----------------|----------------------------|--------------|-------------------------|-------------|-----------------|----------------------------|--------------|-------------------------|-------------|-----------------|----------------------------|--------------|-------------------------|
| | | барлы ғы | гимнази ялар | мектеп- гимнази ялар | лицейле р | мектеп- лицейле р | барлы ғы | гимнази ялар | мектеп- гимнази ялар | лицейле р | мектеп- лицейле р | барлығ ы | гимнази ялар | мектеп- гимнази ялар | лицейле р | мектеп- лицейле р |
| 1 | 2 | 3 | 5 | 6 | | | 7 | 9 | 10 | | | 11 | 13 | 14 | 15 | 16 |
| 1 | Алтынсарин | 0 | 0 | 0 | 0 | 0 | 0 | 0 | 0 | 0 | 0 | 0 | 0 | 0 | 0 | 0 |
| 2 | Амангелді | 0 | 0 | 0 | 0 | 0 | 0 | 0 | 0 | 0 | 0 | 0 | 0 | 0 | 0 | 0 |
| 3 | Әуликөл | 1 | 0 | 1 | 0 | 0 | 1 | 0 | 1 | 0 | 0 | 1 | 0 | 1 | 0 | 0 |
| 4 | Денисов | 0 | 0 | 0 | 0 | 0 | 0 | 0 | 0 | 0 | 0 | 0 | 0 | 0 | 0 | 0 |
| 5 | Жангелді | 0 | 0 | 0 | 0 | 0 | 0 | 0 | 0 | 0 | 0 | 0 | 0 | 0 | 0 | 0 |
| 6 | Жігіқара | 2 | 1 | 0 | 0 | 1 | 2 | 1 | 0 | 0 | 1 | 2 | 1 | 0 | 0 | 1 |
| 7 | Қамысты | 0 | 0 | 0 | 0 | 0 | 0 | 0 | 0 | 0 | 0 | 0 | 0 | 0 | 0 | 0 |
| 8 | Қарабалық | 0 | 0 | 0 | 0 | 0 | 0 | 0 | 0 | 0 | 0 | 0 | 0 | 0 | 0 | 0 |
| 9 | Қарасу | 0 | 0 | 0 | 0 | 0 | 0 | 0 | 0 | 0 | 0 | 0 | 0 | 0 | 0 | 0 |
| 10 | Қостанай ауданы | 3 | 0 | 2 | 0 | 1 | 3 | 0 | 2 | 0 | 1 | 3 | 0 | 2 | 0 | 1 |
| 11 | Меңдіқара | 2 | 0 | 2 | 0 | 0 | 2 | 0 | 2 | 0 | 0 | 2 | 0 | 2 | 0 | 0 |
| 12 | Науырзым | 0 | 0 | 0 | 0 | 0 | 0 | 0 | 0 | 0 | 0 | 0 | 0 | 0 | 0 | 0 |
| 13 | Сарыкөл | 1 | 0 | 0 | 0 | 1 | 1 | 0 | 0 | 0 | 1 | 1 | 0 | 0 | 0 | 1 |
| 14 | Б. Майлин ауданы | 0 | 0 | 0 | 0 | 0 | 0 | 0 | 0 | 0 | 0 | 0 | 0 | 0 | 0 | 0 |
| 15 | Ұзынкөл | 0 | 0 | 0 | 0 | 0 | 0 | 0 | 0 | 0 | 0 | 0 | 0 | 0 | 0 | 0 |
| 16 | Федоров | 0 | 0 | 0 | 0 | 0 | 0 | 0 | 0 | 0 | 0 | 0 | 0 | 0 | 0 | 0 |
| 17 | Қостанай | 10 | 2 | 5 | 1 | 2 | 10 | 2 | 5 | 1 | 2 | 10 | 2 | 5 | 1 | 2 |
| 18 | Арқалық | 3 | 2 | 1 | 0 | 0 | 3 | 2 | 1 | 0 | 0 | 3 | 2 | 1 | 0 | 0 |
| 19 | Лисаков | 2 | 0 | 1 | 0 | 1 | 2 | 0 | 1 | 0 | 1 | 2 | 0 | 1 | 0 | 1 |
| 20 | Рудный | 6 | 3 | 2 | 0 | 1 | 6 | 3 | 2 | 0 | 1 | 6 | 3 | 2 | 0 | 1 |
| Облыс бойынша жиыны | | 30 | 8 | 14 | 1 | 7 | 30 | 8 | 14 | 1 | 7 | 30 | 8 | 14 | 1 | 7 |

Кесте 3.1.6. Күндізгі жалпы білім беретін мектептер контингенті, адам.

| № | Аудан | барлығы | 2022 | | | кешкі мектептер | барлығы | 2023 | | | кешкі мектептер | барлығы | 2024 | | | кешкі мектептер |
|----------------------------|---------------------------|---------------|----------------------|---------------------|------------------|-----------------|---------------|----------------------|---------------------|------------------|-----------------|---------------|----------------------|---------------------|------------------|-----------------|
| | | | оқушылар саны | | | | | оқушылар саны | | | | | оқушылар саны | | | |
| | | | бастауыш мектептерде | негізгі мектептерде | орта мектептерде | | | бастауыш мектептерде | негізгі мектептерде | орта мектептерде | | | бастауыш мектептерде | негізгі мектептерде | орта мектептерде | |
| 1 | 2 | 3 | 4 | 5 | 6 | | 10 | 11 | 12 | 13 | | 10 | 11 | 12 | 13 | 14 |
| 1 | Алтынсарин | 1716 | 19 | 151 | | | 1696 | 13 | 132 | 1551 | | 1685 | 15 | 128 | 1542 | |
| 2 | Амангелді | 2656 | 7 | 156 | | | 2561 | 5 | 139 | 2417 | | 2560 | 5 | 145 | 2410 | |
| 3 | Әулікөл | 5098 | 222 | 224 | 38 | 1 | 5161 | 239 | 207 | 4715 | 45 | 5068 | 223 | 200 | 4645 | 39 |
| 4 | Денисов | 2278 | 52 | 395 | | | 2208 | 42 | 377 | 1789 | | 2179 | 32 | 367 | 1780 | |
| 5 | Жангелді | 2285 | 26 | 110 | | | 2214 | 21 | 114 | 2079 | | 2112 | 17 | 105 | 1990 | |
| 6 | Жітіқара | 5066 | 10 | 339 | 49 | 1 | 5048 | 11 | 317 | 4720 | 40 | 4960 | 5 | 326 | 4629 | 37 |
| 7 | Қамысты | 1513 | 10 | 103 | | | 1478 | 0 | 91 | 1387 | | 1402 | 0 | 74 | 1328 | |
| 8 | Қарабалық | 2991 | 98 | 322 | | | 2964 | 68 | 321 | 2575 | | 2907 | 52 | 301 | 2554 | |
| 9 | Қарасу | 2965 | 31 | 242 | | | 2897 | 33 | 213 | 2651 | | 2805 | 25 | 204 | 2576 | |
| 10 | Қостанай ауданы | 9935 | 82 | 925 | | | 10067 | 58 | 979 | 9030 | | 10163 | 54 | 972 | 9137 | |
| 11 | Меңдіқара | 2697 | 57 | 201 | | | 2637 | 40 | 175 | 2422 | | 2560 | 34 | 145 | 2381 | |
| 12 | Науырзым | 1264 | | 91 | | | 1224 | | 78 | 1146 | | 1144 | 0 | 93 | 1051 | |
| 13 | Сарыкөл | 2354 | 19 | 292 | | | 2281 | 0 | 286 | 1995 | | 2222 | 0 | 324 | 1898 | |
| 14 | Б.Майлин ауданы | 3196 | 39 | 382 | | | 3097 | 31 | 375 | 2691 | | 3085 | 34 | 348 | 2703 | |
| 15 | Ұзынкөл | 1888 | 17 | 142 | | | 1875 | 23 | 112 | 1740 | | 1849 | 21 | 93 | 1735 | |
| 16 | Федоров | 3082 | 99 | 213 | | | 3014 | 67 | 209 | 2738 | | 2896 | 60 | 185 | 2651 | |
| 17 | Арқалық қ. | 6645 | 463 | 496 | | | 6559 | 484 | 456 | 5619 | | 6578 | 472 | 471 | 5635 | |
| 18 | Қостанай қ. | 32671 | 1711 | 1900 | 113 | 2 | 34768 | 1788 | 1925 | 31055 | 120 | 34406 | 1249 | 1771 | 31386 | 114 |
| 19 | Лисаков қ. | 4019 | | | | | 4158 | 0 | 0 | 4158 | | 4166 | | | 4166 | |
| 20 | Рудный қ | 15852 | 594 | 611 | 174 | 1 | 16089 | 0 | 610 | 15479 | 155 | 16101 | 0 | 573 | 15528 | 124 |
| 21 | Ы.Алтынсарин атындағы ММИ | 388 | | | 388 | | 372 | | | 372 | | 373 | | | 373 | |
| 22 | БИЛ | 279 | | | 279 | | 277 | | | 277 | | 275 | | | 275 | |
| 23 | «Озат» МАТМЛИ | 214 | | | 214 | | 217 | | | 217 | | 208 | | | 208 | |
| 24 | БОСМИ | 97 | | | 97 | | 103 | | | 103 | | 85 | | | 85 | |
| Облыс бойынша жиыны | | 111149 | 3556 | 7295 | 100298 | 374 | 112965 | 2923 | 7116 | 102926 | 360 | 111789 | 2298 | 6825 | 102666 | 314 |

Таблица 3.1.7. Контигент дневных общеобразовательных школ по формам собственности и территориальным признакам, человек.

| № | Аудан | барлығы | 2022 | | | | барлығы | 2023 | | | | барлығы | 2024 | | | | |
|----------------------------|---------------------------|---------------|--|-------------------------------------|---|--------------------------------|---------------|--|-------------------------------------|---|--------------------------------|---------|--|-------------------------------------|---|--------------------------------|-------|
| | | | оның ішінде оқушылар саны | | | | | оның ішінде оқушылар саны | | | | | оның ішінде оқушылар саны | | | | |
| | | | мемлекеттік меншік нысанындағы мектептерде | жеке меншік нысанындағы мектептерде | қалалық жерлерде орналасқан мектептерде | ауылдық жерлердегі мектептерде | | мемлекеттік меншік нысанындағы мектептерде | жеке меншік нысанындағы мектептерде | қалалық жерлерде орналасқан мектептерде | ауылдық жерлердегі мектептерде | | мемлекеттік меншік нысанындағы мектептерде | жеке меншік нысанындағы мектептерде | қалалық жерлерде орналасқан мектептерде | ауылдық жерлердегі мектептерде | |
| 1 | 2 | 3 | 4 | 5 | 6 | 7 | 8 | 9 | 10 | 11 | 12 | 13 | 14 | 15 | 16 | 17 | |
| 1 | Алтынсарин | 1716 | 1716 | 0 | 0 | 1716 | 1696 | 1696 | | | | 1696 | 1685 | 1685 | | | 1685 |
| 2 | Амангелді | 2656 | 2656 | 0 | 0 | 2656 | 2561 | 2561 | | | | 2561 | 2560 | 2560 | | | 2560 |
| 3 | Әулікөл | 5098 | 5098 | 0 | 0 | 5098 | 5161 | 5161 | | | | 5161 | 5068 | 5068 | | | 5068 |
| 4 | Денисов | 2278 | 2278 | 0 | 0 | 2278 | 2208 | 2208 | | | | 2208 | 2179 | 2179 | | | 2179 |
| 5 | Жангелді | 2285 | 2285 | 0 | 0 | 2285 | 2214 | 2214 | | | | 2214 | 2112 | 2112 | | | 2112 |
| 6 | Жігітқара | 5066 | 5066 | 0 | 4439 | 627 | 5048 | 5048 | | 4468 | 580 | 4960 | 4960 | | 4436 | | 524 |
| 7 | Қамысты | 1513 | 1513 | 0 | 0 | 1513 | 1478 | 1478 | | | | 1478 | 1402 | 1402 | | | 1402 |
| 8 | Қарабалық | 2991 | 2991 | 0 | 0 | 2991 | 2964 | 2964 | | | | 2964 | 2907 | 2907 | | | 2907 |
| 9 | Қарасу | 2965 | 2965 | 0 | 0 | 2965 | 2897 | 2897 | | | | 2897 | 2805 | 2805 | | | 2805 |
| 10 | Қостанай ауданы | 9935 | 9935 | 0 | 3647 | 6288 | 10067 | 10067 | | 3655 | 6412 | 10163 | 10163 | | 3743 | | 6420 |
| 11 | Мендіқара | 2697 | 2697 | 0 | 0 | 2697 | 2637 | 2637 | | | | 2637 | 2560 | 2560 | | | 2560 |
| 12 | Науырзым | 1264 | 1264 | 0 | 0 | 1264 | 1224 | 1224 | | | | 1224 | 1144 | 1144 | | | 1144 |
| 13 | Сарыкөл | 2354 | 2354 | 0 | 0 | 2354 | 2281 | 2281 | | | | 2281 | 2222 | 2222 | | | 2222 |
| 14 | Б.Майлин ауданы | 3196 | 3196 | 0 | 0 | 3196 | 3097 | 3097 | | | | 3097 | 3085 | 3085 | | | 3085 |
| 15 | Ұзынкөл | 1888 | 1888 | 0 | 0 | 1888 | 1875 | 1875 | | | | 1875 | 1849 | 1849 | | | 1849 |
| 16 | Федоров | 3082 | 3082 | 0 | 0 | 3082 | 3014 | 3014 | | | | 3014 | 2896 | 2896 | | | 2896 |
| 17 | Арқалық қ. | 6645 | 6645 | 0 | 5221 | 1424 | 6559 | 6559 | | 5224 | 1335 | 6578 | 6578 | | 5314 | | 1264 |
| 18 | Қостанай қ. | 32671 | 31730 | 941 | 32671 | 0 | 34768 | 33304 | 1464 | 33304 | | 36108 | 34406 | 1702 | 36108 | | |
| 19 | Лисаков қ. | 4019 | 4019 | 0 | 4019 | 0 | 4158 | 4158 | | 4158 | | 4166 | 4166 | | 4166 | | |
| 20 | Рудный қ. | 15852 | 15852 | 0 | 15784 | 68 | 16089 | 16089 | | 16017 | 72 | 16101 | 16101 | | 16033 | | 68 |
| 21 | Ы.Алтынсарин атындағы ММИ | 388 | 388 | 0 | 388 | 0 | 372 | 372 | | 372 | | 373 | 373 | | 373 | | |
| 22 | БИЛ | 279 | 279 | 0 | 279 | 0 | 277 | 277 | | 277 | | 275 | 275 | | 275 | | |
| 23 | «Озат» МАТМЛИ | 214 | 214 | 0 | 214 | 0 | 217 | 217 | | 217 | | 208 | 208 | | 208 | | |
| 24 | БОСМИ | 97 | 97 | 0 | 0 | 97 | 103 | 103 | | | | 103 | 85 | | | | 85 |
| Облыс бойынша жиыны | | 111149 | 110208 | 941 | 66662 | 44487 | 112965 | 111501 | 1464 | 67692 | 43809 | 113491 | 111789 | 1702 | 70656 | | 42835 |

Кесте 3.1.8. Шағын жинақталған жалпы білім беретін мектептер контингенті, адам.

| № | Аудан | барлық оқушылар (арнайы түзету БҰ оқушыларын есептемегенде) | шағын жинақталған мектеп оқушыларының саны, барлығы | 2022 | | | барлық оқушылар (арнайы түзету БҰ оқушыларын есептемегенде) | шағын жинақталған мектеп оқушыларының саны, барлығы | 2023 | | | барлық оқушылар (арнайы түзету БҰ оқушыларын есептемегенде)) | шағын жинақталған мектеп оқушыларының саны, барлығы | 2024 | | |
|----------------------------|-----------------|--|--|---|---------------------------------------|---|--|--|---|---------------------------------------|---|---|--|---|---------------------------------------|---|
| | | | | оның ішінде оқушылар саны | | | | | оның ішінде оқушылар саны | | | | | оның ішінде оқушылар саны | | |
| | | | | шағын жинақталған бастауыш мектептер | негізгі шағын жинақты мектептер | шағын жинақталған орта мектептер | | | шағын жинақталған бастауыш мектептер | негізгі шағын жинақты мектептер | шағын жинақталған орта мектептер | | | шағын жинақталған бастауыш мектептер | негізгі шағын жинақты мектептер | шағын жинақталған орта мектептер |
| 1 | 2 | 3 | 4 | 5 | 6 | 7 | 8 | 9 | 10 | 11 | 12 | 13 | 14 | 15 | 16 | 17 |
| 1 | Алтынсарин | 1716 | 1112 | 19 | 151 | 942 | 1696 | 1085 | 13 | 132 | 940 | 1685 | 1080 | 15 | 128 | 937 |
| 2 | Амангелді | 2656 | 1214 | 7 | 156 | 1051 | 2561 | 1154 | 5 | 139 | 1010 | 2560 | 1145 | 5 | 145 | 995 |
| 3 | Әулікөл | 5098 | 1078 | 39 | 224 | 815 | 5161 | 1055 | 29 | 207 | 819 | 5068 | 1024 | 34 | 200 | 790 |
| 4 | Денисов | 2278 | 1343 | 52 | 395 | 896 | 2208 | 1207 | 42 | 292 | 873 | 2179 | 1164 | 32 | 276 | 856 |
| 5 | Жангелді | 2285 | 1323 | 26 | 110 | 1187 | 2214 | 1265 | 21 | 114 | 1130 | 2112 | 1348 | 17 | 105 | 1226 |
| 6 | Жігітқара | 5066 | 909 | 10 | 206 | 693 | 5048 | 580 | 11 | 147 | 422 | 4960 | 659 | 5 | 220 | 434 |
| 7 | Қамысты | 1513 | 552 | 10 | 103 | 439 | 1478 | 528 | | 91 | 437 | 1402 | 476 | 0 | 74 | 402 |
| 8 | Қарабалық | 2991 | 1632 | 98 | 322 | 1212 | 2964 | 1571 | 68 | 321 | 1182 | 2907 | 1483 | 52 | 301 | 1130 |
| 9 | Қарасу | 2965 | 1351 | 31 | 242 | 1078 | 2897 | 1277 | 33 | 210 | 1034 | 2805 | 1222 | 25 | 204 | 993 |
| 10 | Қостанай | 9935 | 2313 | 82 | 578 | 1653 | 10067 | 2203 | 58 | 615 | 1530 | 10163 | 1806 | 54 | 428 | 1324 |
| 11 | Меңдіқара | 2697 | 1384 | 57 | 201 | 1126 | 2637 | 1242 | 40 | 175 | 1027 | 2645 | 1301 | 34 | 145 | 1122 |
| 12 | Науырзым | 1264 | 637 | | 91 | 546 | 1224 | 604 | | 78 | 526 | 1144 | 553 | 0 | 93 | 460 |
| 13 | Сарыкөл | 2354 | 1340 | 19 | 292 | 1029 | 2281 | 1269 | | 286 | 983 | 2222 | 1235 | 0 | 324 | 911 |
| 14 | Б.Майлин ауданы | 3196 | 1136 | 39 | 373 | 724 | 3097 | 1203 | 31 | 375 | 797 | 3085 | 901 | 34 | 252 | 615 |
| 15 | Ұзынкөл | 1888 | 956 | 17 | 142 | 797 | 1875 | 764 | 23 | 112 | 629 | 1849 | 908 | 21 | 93 | 794 |
| 16 | Федоров | 3082 | 1522 | 99 | 213 | 1210 | 3014 | 1444 | 57 | 209 | 1178 | 2896 | 1347 | 60 | 185 | 1102 |
| 17 | Арқалық қ. | 6645 | 686 | 6 | 407 | 273 | 6559 | 526 | 6 | 322 | 198 | 6578 | 703 | 0 | 376 | 327 |
| 18 | Қостанай қ. | 32671 | 0 | 0 | 0 | 0 | 34768 | 0 | 0 | 0 | 0 | 35262 | 0 | 0 | 0 | 0 |
| 19 | Лисаков қ. | 4019 | 0 | 0 | 0 | 0 | 4158 | 0 | 0 | 0 | 0 | 4166 | 0 | 0 | 0 | 0 |
| 20 | Рудный қ. | 15852 | 67 | 0 | 67 | 0 | 16089 | 72 | 0 | 72 | 0 | 16101 | 68 | 0 | 68 | 0 |
| Облыс бойынша жиыны | | 73578 | 20652 | 611 | 4273 | 15768 | 111996 | 19049 | 437 | 3897 | 14715 | 111789 | 18423 | 388 | 3617 | 14418 |

Кесте 3.1.9. Үйде жеке оқитын оқушылар туралы мәліметтер, адам.

| № | Аудан | 2020 | 2021 | 2022 | 2023 | 2024 |
|----------------------------|-----------------|------------|------------|------------|------------|------------|
| 1 | Алтынсарин | 10 | 11 | 5 | 9 | 11 |
| 2 | Амангелді | 7 | 4 | 3 | 5 | 3 |
| 3 | Әулікөл | 25 | 23 | 22 | 32 | 38 |
| 4 | Денисов | 9 | 9 | 7 | 7 | 8 |
| 5 | Жангелді | 9 | 6 | 5 | 3 | 1 |
| 6 | Жігітқар | 37 | 34 | 11 | 17 | 4 |
| 7 | Қамысты | 2 | 5 | 5 | 5 | 5 |
| 8 | Қарабалық | 18 | 21 | 19 | 19 | 17 |
| 9 | Қарасу | 15 | 20 | 1 | 12 | 11 |
| 10 | Қостанай ауданы | 41 | 36 | 15 | 25 | 29 |
| 11 | Меңдіқара | 28 | 28 | 18 | 23 | 20 |
| 12 | Науырзым | 7 | 7 | 9 | 6 | 7 |
| 13 | Сарыкөл | 20 | 18 | 20 | 17 | 12 |
| 14 | Б.Майлин ауданы | 18 | 10 | 12 | 6 | 9 |
| 15 | Ұзынкөл | 15 | 21 | 3 | 14 | 13 |
| 16 | Федоров | 20 | 25 | 27 | 26 | 30 |
| 17 | Арқалық қ. | 17 | 16 | 17 | 8 | 34 |
| 18 | Қостанай қ. | 132 | 147 | 154 | 127 | 14 |
| 19 | Лисаков қ. | 9 | 9 | 12 | 11 | 7 |
| 20 | Рудный қ. | 54 | 65 | 83 | 49 | 30 |
| Облыс бойынша жиыны | | 493 | 516 | 453 | 421 | 303 |

Кесте 3.1.10. Инновациялық мектептер контингенті, бірлік

| № | Аудан | 2022 | | | 2023 | | | 2024 | | |
|----------------------------|-----------------|---|--|--|---|--|---|---|--|---|
| | | жалпы білім беретін мектептердегі оқушылардың барлығы | оның ішінде білім алушылар | | жалпы білім беретін мектептердегі оқушылардың барлығы | оның ішінде білім алушылар | | жалпы білім беретін мектептердегі оқушылардың барлығы | оның ішінде білім алушылар | |
| | | | гимназиялық сыныптарда (гимназиялар, мектеп-гимназиялар) | лицей сыныптарында (лицейлер, мектеп-лицейлер) | | гимназиялық сыныптарда (гимназиялар, мектеп-гимназиялар) | лицей сыныптарында (лицейлер, мектеп-лицейлер)) | | гимназиялық сыныптарда (гимназиялар, мектеп-гимназиялар) | лицей сыныптарында (лицейлер, мектеп-лицейлер)) |
| 1 | 2 | 3 | 4 | 5 | 6 | 7 | 8 | 9 | 10 | 11 |
| 1 | Алтынсарин | 1716 | | | 1696 | | | 1685 | 0 | 0 |
| 2 | Амангелді | 2656 | | | 2561 | | | 2560 | 0 | 0 |
| 3 | Әулікөл | 5098 | 597 | | 5161 | 626 | | 5068 | 634 | 0 |
| 4 | Денисов | 2278 | | | 2208 | | | 2179 | 0 | 0 |
| 5 | Жангелді | 2285 | | | 2214 | | | 2112 | 0 | 0 |
| 6 | Жітіқар | 5066 | 404 | 1200 | 5048 | 405 | 1196 | 4960 | 423 | 1181 |
| 7 | Қамысты | 1513 | | | 1478 | | | 1402 | 0 | 0 |
| 8 | Қарабалық | 2991 | | | 2964 | | | 2907 | 0 | 0 |
| 9 | Қарасу | 2965 | | | 2897 | | | 2805 | 0 | 0 |
| 10 | Қостанай ауданы | 9935 | 1820 | 746 | 10067 | 1814 | 777 | 10163 | 1852 | 816 |
| 11 | Меңдіқара | 2697 | 987 | | 2637 | 992 | | 2645 | 1014 | 0 |
| 12 | Науырзым | 1264 | | | 1224 | | | 1144 | 0 | 0 |
| 13 | Сарыкөл | 2354 | | 722 | 2281 | | 724 | 2222 | 0 | 708 |
| 14 | Б.Майлин ауданы | 3196 | | | 3097 | | | 3085 | 0 | 0 |
| 15 | Ұзынкөл | 1888 | | | 1875 | | | 1849 | 0 | 0 |
| 16 | Федоров | 3082 | | | 3014 | | | 2896 | 0 | 0 |
| 17 | Арқалық қ. | 6645 | 1908 | | 6559 | 1945 | | 6578 | 2009 | 0 |
| 18 | Қостанай қ. | 32671 | 6180 | 3846 | 34768 | 6558 | 3906 | 35262 | 6636 | 3981 |
| 19 | Лисаков қ. | 4019 | 838 | 634 | 4158 | 854 | 644 | 4166 | 850 | 664 |
| 20 | Рудный қ. | 15852 | 3459 | 1361 | 16089 | 4182 | 1409 | 16101 | 4094 | 1401 |
| Облыс бойынша жиыны | | 110171 | 16193 | 8509 | 111996 | 17376 | 8656 | 111789 | 17512 | 8751 |

Кесте 3.1.12. Ерекше білім беру қажеттіліктері бар балалар туралы ақпарат, 2023ж.

| № | Аудандардың, қалалардың атауы | ЕБҚ бар балалар 0 ден 18 ге дейін | Оқытуға жағдайтын ЕБҚ бар балалар | 0-ден 18-ге дейінгі мүгедек балалар | ОР бар балалар 0 - ден 6-ға дейін (7) | 0-ден 6-ға дейін (7) мектеп жасына | 6 (7) - ден 18-ге дейінгі мүгедек балалар | Жалпы білім беретін мектептердегі | Жалпы білім беретін мектептерде үйде білім алушылар | ЕБҚ бар балалар оқитын барлық мектептер (инклюзив) | | Мектептер жанындағы логопункттер | | Балабақшалар жанындағы логопункттер | | КППК | | Специальних школ и ш-интернатов | | ИҚК (инклюзияны колдау кабинеттері) | | | Мектептер жанындағы ресурстық орталықтар | | | | |
|----|-------------------------------|-----------------------------------|-----------------------------------|-------------------------------------|---------------------------------------|------------------------------------|---|-----------------------------------|---|--|----------------|----------------------------------|----------------|-------------------------------------|----------------|-----------|----------------|---------------------------------|----------------|-------------------------------------|----------------|-----------|--|-----------|----------------|---------|----------------|
| | | | | | | | | | | барлығы | оларда балалар | барлығы | оларда балалар | барлығы | оларда балалар | барлығы | оларда балалар | барлығы | оларда балалар | барлығы | оларда балалар | барлығы | оларда балалар | барлығы | оларда балалар | барлығы | оларда балалар |
| 1 | Алтынсарин | 126 | 7 | 25 | 11 | 2 | 23 | 16 | 9 | 14 | 89 | 1 | 24 | 0 | 0 | 0 | 0 | | | | | | | | | | |
| 2 | Амангелді | 109 | 1 | 22 | 19 | 4 | 18 | 12 | 6 | 15 | 73 | 6 | 35 | 2 | 10 | 1 | 35 | | | | | 1 | 8 | 1 | | | |
| 3 | Әулікөл | 346 | 14 | 55 | 57 | 9 | 46 | 27 | 21 | 19 | 224 | 6 | 141 | 3 | 15 | 1 | 39 | | | | | | | | | | |
| 4 | Денисов | 344 | 3 | 25 | 37 | 2 | 23 | 12 | 9 | 19 | 239 | 5 | 31 | 0 | 0 | 1 | 29 | | | | | | | | | | |
| 5 | Жангелді | 58 | 1 | 15 | 10 | 2 | 13 | 7 | 4 | 13 | 38 | 2 | 5 | 1 | 3 | 0 | 0 | | | | | | | | | | |
| 6 | Жігіқара | 354 | 6 | 71 | 58 | 10 | 61 | 54 | 26 | 15 | 109 | 5 | 167 | 2 | 15 | 1 | 34 | | | | | 1 | 5 | 4 | | | |
| 7 | Қамысты | 147 | 0 | 11 | 3 | 1 | 10 | 7 | 2 | 11 | 144 | 2 | 46 | 0 | 0 | 0 | 0 | | | | | | | | | | |
| 8 | Қарабалық | 262 | 10 | 52 | 59 | 11 | 41 | 21 | 17 | 19 | 166 | 2 | 40 | 1 | 22 | 1 | 36 | | | | | | | | | | |
| 9 | Қарасу | 307 | 12 | 45 | 4 | 2 | 43 | 23 | 13 | 22 | 192 | 12 | 82 | 0 | 0 | 0 | 0 | | | | | 1 | 3 | 3 | | | |
| 10 | Қостанай ауданы | 745 | 23 | 159 | 65 | 11 | 148 | 43 | 26 | 44 | 322 | 13 | 370 | 5 | 126 | 1 | 70 | | | | | 1 | 12 | 0 | | | |
| 11 | Меңдіқара | 331 | 15 | 66 | 36 | 7 | 59 | 20 | 24 | 20 | 245 | 2 | 57 | 3 | 37 | 1 | 55 | | | | | 1 | 13 | 0 | | | |
| 12 | Науырзым | 73 | 6 | 25 | 20 | 9 | 16 | 14 | 8 | 7 | 52 | 2 | 44 | 0 | 0 | 1 | 21 | | | | | | | | | | |
| 13 | Сарыкөл | 353 | 10 | 49 | 47 | 5 | 44 | 43 | 19 | 18 | 244 | 3 | 108 | 2 | 25 | 1 | 44 | | | | | 1 | 10 | 0 | | | |
| 14 | Б. Майлин ауданы | 231 | 6 | 30 | 14 | 0 | 30 | 17 | 7 | 20 | 164 | 2 | 43 | 0 | 0 | 0 | 0 | | | | | 1 | 8 | 0 | | | |
| 15 | Ұзынкөл | 199 | 8 | 33 | 17 | 1 | 32 | 16 | 13 | 15 | 115 | 6 | 82 | 0 | 0 | 1 | 25 | | | | | | | | | | |
| 16 | Фёдоров | 364 | 13 | 54 | 30 | 6 | 48 | 28 | 27 | 24 | 238 | 3 | 62 | 2 | 14 | 1 | 27 | | | | | | | | | | |
| 17 | Қостанай қ. | 2653 | 174 | 819 | 811 | 125 | 694 | 341 | 131 | 33 | 535 | 45 | 1457 | 18 | 294 | 1 | 71 | 2 | 468 | 5 | 51 | 26 | | | | | |
| 18 | Арқалық қ. | 534 | 7 | 110 | 131 | 28 | 82 | 35 | 18 | 23 | 256 | 2 | 29 | 5 | 67 | 1 | 33 | 1 | 69 | | | | | | 1 | 15 | 0 |
| 19 | Лисаков қ. | 348 | 4 | 54 | 27 | 4 | 50 | 13 | 8 | 7 | 118 | 1 | 14 | 0 | 0 | 0 | 0 | 1 | 130 | | | | | | | | |
| 20 | Рудный қ. | 1800 | 40 | 298 | 240 | 40 | 258 | 12 | 73 | 19 | 283 | 4 | 122 | 10 | 376 | 1 | 40 | 2 | 228 | 2 | 16 | 10 | | | | | |
| | Облыс бойынша | 9684 | 360 | 2018 | 1696 | 279 | 1739 | 761 | 461 | 377 | 3846 | 124 | 2959 | 54 | 1004 | 14 | 559 | 6 | 895 | 14 | 126 | 44 | 1 | 15 | 0 | | |

Таблица 3.1.13. Информация о детях с особыми образовательными потребностями, 2024г.

| № | Аудандардың, қалалардың атауы | ЕБҚ бар балалар 0 ден 18 ге дейін | Оқытуға жатпайтын ЕБҚ бар балалар | | 0-ден 18-ге дейінгі мүгедек балалар | ОР бар балалар 0 -ден 6-ға дейін (7) мектеп жасына дейінгі балалар | Дети с ООП от 6 до 18 лет | 0-ден 6-ға дейін (7) мектеп жасына дейінгі мүгедек 6 (7) - ден 18-ге дейінгі мүгедек балалар | Жалпы білім беретін мектептердегі мүгедек балалар | Жалпы білім беретін мектептерде үйде білім алушылар х школах | ЕБҚ бар балалар инклюзивте оқитын барлық мектептер | | ЕБҚ бар балалар оқитын барлық мектептер арнайы сынып | | Мектептер жанындағы логопункттер | | Балабақшалар жанындағы логопункттер | | ППТК | | Арнайы мектептер мен м-интернаттар | | ИҚК (инклюзияны қолдау кабинеттері) / Ресурстық орталықтар | | | Жалпы білім беретін мектептердегі педагог-ассистенттері саны (ИҚК, РО-ға бекітілмеген) | |
|----------------------|-------------------------------|-----------------------------------|-----------------------------------|----------------|-------------------------------------|--|---------------------------|--|---|--|--|----------------|--|----------------|----------------------------------|----------------|-------------------------------------|----------------|-----------|----------------|------------------------------------|----------------|--|------------|--------------------|--|-----------|
| | | | барлығы | оларда балалар | | | | | | | барлығы | оларда балалар | барлығы | оларда балалар | барлығы | оларда балалар | барлығы | оларда балалар | барлығы | оларда балалар | барлығы | оларда балалар | барлық ассистентте | барлығы | бекітілген балалар | | |
| 1 | Алтынсарин | 123 | 8 | 30 | 16 | 107 | 1 | 29 | 16 | 13 | 84 | 0 | 0 | 1 | 16 | 0 | 0 | 0 | 0 | | | 1 | 10 | 0 | 0 | 0 | |
| 2 | Амангелді | 103 | 1 | 25 | 30 | 73 | 7 | 18 | 16 | 6 | 74 | 0 | 0 | 6 | 33 | 2 | 6 | 1 | 23 | | | 1 | 8 | 1 | 2 | 1 | |
| 3 | Әулікөл | 355 | 16 | 57 | 109 | 246 | 8 | 49 | 30 | 33 | 237 | 0 | 0 | 8 | 122 | 2 | 40 | 1 | 42 | | | 1 | 10 | 0 | 1 | 1 | |
| 4 | Денисов | 340 | 2 | 28 | 74 | 266 | 7 | 21 | 13 | 11 | 19 | 249 | 0 | 0 | 5 | 75 | 0 | 0 | 1 | 47 | | | 1 | 13 | 1 | 1 | 1 |
| 5 | Жангелді | 65 | 1 | 19 | 24 | 41 | 6 | 13 | 4 | 5 | 11 | 38 | 0 | 0 | 2 | 17 | 1 | 5 | 0 | 0 | | | 0 | 0 | 0 | 0 | 0 |
| 6 | Жігітқара | 371 | 6 | 69 | 84 | 287 | 9 | 60 | 39 | 29 | 16 | 107 | 2 | 105 | 6 | 154 | 2 | 50 | 1 | 41 | | | 1 | 4 | 4 | 0 | 0 |
| 7 | Қамысты | 109 | 0 | 10 | 10 | 99 | 1 | 9 | 12 | 4 | 8 | 95 | 0 | 0 | 2 | 21 | 1 | 4 | 0 | 0 | | | 0 | 0 | 0 | 0 | 0 |
| 8 | Қарабалық | 236 | 9 | 54 | 78 | 158 | 6 | 48 | 38 | 21 | 19 | 155 | 0 | 0 | 2 | 40 | 1 | 23 | 1 | 46 | | | 1 | 18 | 1 | 0 | 0 |
| 9 | Қарасу | 283 | 9 | 39 | 24 | 259 | 3 | 36 | 19 | 9 | 23 | 182 | 5 | 32 | 14 | 92 | 0 | 0 | 1 | 0 | | | 1 | 9 | 1 | 1 | 1 |
| 10 | Қостанай ауданы | 591 | 9 | 99 | 140 | 451 | 14 | 85 | 58 | 45 | 38 | 396 | 3 | 20 | 13 | 370 | 5 | 126 | 1 | 61 | | | 1 | 28 | 0 | 4 | 4 |
| 11 | Меңдіқара | 347 | 14 | 68 | 98 | 249 | 10 | 58 | 41 | 26 | 18 | 223 | 0 | 0 | 2 | 36 | 2 | 25 | 1 | 44 | | | 1 | 14 | 1 | 0 | 0 |
| 12 | Науырзым | 66 | 5 | 24 | 24 | 42 | 6 | 18 | 17 | 6 | 7 | 41 | 0 | 0 | 2 | 40 | 0 | 0 | 1 | 23 | | | 0 | 0 | 0 | 3 | 3 |
| 13 | Сарыкөл | 321 | 14 | 46 | 71 | 250 | 5 | 41 | 45 | 15 | 18 | 186 | 2 | 21 | 2 | 38 | 2 | 41 | 1 | 42 | | | 1 | 10 | 0 | 0 | 0 |
| 14 | Б. Майлин ауданы | 242 | 5 | 39 | 38 | 204 | 4 | 35 | 19 | 6 | 18 | 136 | 0 | 0 | 2 | 43 | 0 | 0 | 0 | 0 | | | 1 | 14 | 0 | 2 | 2 |
| 15 | Ұзынкөл | 180 | 6 | 28 | 30 | 150 | 1 | 27 | 14 | 14 | 18 | 118 | 1 | 11 | 7 | 79 | 2 | 25 | 1 | 31 | | | 0 | 0 | 0 | 2 | 1 |
| 16 | Фёдоров | 343 | 16 | 57 | 49 | 294 | 5 | 52 | 32 | 34 | 21 | 217 | 2 | 28 | 3 | 54 | 0 | 0 | 1 | 33 | | | 0 | 0 | 0 | 1 | 1 |
| 17 | Қостанай қ. | 2897 | 174 | 863 | 1141 | 1756 | 117 | 746 | 350 | 136 | 30 | 592 | 3 | 238 | 32 | 1475 | 12 | 268 | 1 | 76 | 2 | 504 | 5 | 61 | 27 | 9 | 9 |
| 18 | Арқалық қ. | 604 | 6 | 118 | 247 | 357 | 35 | 83 | 40 | 20 | 21 | 334 | 1 | 16 | 0 | 0 | 0 | 0 | 1 | 51 | 1 | 68 | 1 | 15 | 0 | 0 | 0 |
| 19 | Лисаков қ. | 376 | 4 | 54 | 64 | 312 | 5 | 49 | 14 | 6 | 7 | 137 | 1 | 63 | 0 | 0 | 0 | 0 | 1 | 0 | 1 | 122 | 1 | 12 | 1 | 4 | 4 |
| 20 | Рудный қ. | 1841 | 36 | 307 | 385 | 1456 | 39 | 268 | 107 | 67 | 18 | 311 | 4 | 153 | 2 | 101 | 11 | 386 | 1 | 45 | 2 | 229 | 2 | 23 | 10 | 0 | 0 |
| Облыс бойынша | | 9793 | 341 | 2034 | 2736 | 7057 | 289 | 1745 | 924 | 506 | 360 | 3912 | 24 | 687 | 111 | 2806 | 43 | 999 | 16 | 605 | 6 | 923 | 20 | 249 | 47 | 30 | 28 |

3.2. Орта білім беру жүйесін кадрлық қамтамасыз ету.

3.2.1. Кесте. Күндізгі жалпы білім беретін мектептердің педагог қызметкерлерінің білім деңгейі, адам

| № | Аудан | 2022 | | | | 2023 | | | | 2024 | | | | | |
|----------------------|-----------------|-------------------|------------------------|-------------|----------------------------------|-------------------|------------------------|-------------|----------------------------------|-------------------|------------------------|-------------|----------------------------------|----|----|
| | | Барлық педагогтар | оның ішінде білімі бар | | магистр дәрежесі/ PhD докторлары | Барлық педагогтар | оның ішінде білімі бар | | магистр дәрежесі/ PhD докторлары | Барлық педагогтар | оның ішінде білімі бар | | магистр дәрежесі/ PhD докторлары | | |
| | | | жоғары | ТжКБ | | | жоғары | ТжКБ | | | жоғары | ТжКБ | | | |
| 1 | 2 | 3 | 4 | 5 | 6 | 7 | 8 | 9 | 10 | 11 | 12 | 13 | 14 | 15 | 16 |
| 1 | Алтынсарин | 336 | 296 | 40 | 6 | 356 | 310 | 46 | 8 | 366 | 322 | 44 | 9 | | |
| 2 | Амангелді | 548 | 449 | 99 | 5 | 558 | 485 | 73 | 4 | 556 | 505 | 51 | 6 | | |
| 3 | Әуликөл | 833 | 729 | 104 | 8 | 851 | 760 | 91 | 11 | 826 | 734 | 92 | 20 | | |
| 4 | Бейімбет Майлин | 500 | 419 | 81 | 9 | 505 | 421 | 84 | 10 | 472 | 419 | 53 | 19 | | |
| 5 | Денисов | 439 | 383 | 56 | 8 | 428 | 372 | 56 | 5 | 426 | 373 | 53 | 7 | | |
| 6 | Жангелдин | 575 | 491 | 84 | 1 | 570 | 499 | 71 | 0 | 578 | 508 | 70 | 0 | | |
| 7 | Жігітқара | 573 | 497 | 76 | 13 | 569 | 503 | 66 | 13 | 582 | 508 | 74 | 26 | | |
| 8 | Қамысты | 273 | 233 | 40 | 2 | 262 | 225 | 37 | 1 | 263 | 234 | 29 | 2 | | |
| 9 | Қарабалық | 503 | 428 | 75 | 13 | 516 | 446 | 70 | 18 | 475 | 409 | 66 | 23 | | |
| 10 | Қарасу | 527 | 436 | 91 | 5 | 529 | 449 | 80 | 1 | 521 | 444 | 77 | 10 | | |
| 11 | Қостанай | 1316 | 1163 | 153 | 86 | 1321 | 1158 | 163 | 39 | 1375 | 1256 | 119 | 101 | | |
| 12 | Меңдіқара | 536 | 456 | 80 | 8 | 505 | 434 | 71 | 12 | 523 | 453 | 70 | 16 | | |
| 13 | Наурызым | 274 | 229 | 45 | 3 | 262 | 221 | 41 | 2 | 260 | 218 | 42 | 2 | | |
| 14 | Сарыкөл | 448 | 379 | 69 | 9 | 461 | 400 | 61 | 12 | 426 | 369 | 57 | 14 | | |
| 15 | Ұзынкөл | 360 | 301 | 59 | 3 | 346 | 305 | 41 | 3 | 337 | 301 | 36 | 10 | | |
| 16 | Федоров | 470 | 391 | 79 | 8 | 470 | 387 | 83 | 3 | 457 | 386 | 71 | 11 | | |
| 17 | Арқалық | 859 | 768 | 91 | 22 | 845 | 783 | 62 | 11 | 815 | 740 | 75 | 23 | | |
| 18 | Қостанай | 2606 | 2429 | 177 | 243 | 2669 | 2543 | 126 | 301 | 2727 | 2596 | 131 | 368 | | |
| 19 | Лисаков | 345 | 316 | 29 | 10 | 346 | 323 | 23 | 21 | 344 | 324 | 20 | 20 | | |
| 20 | Рудный | 1316 | 1103 | 213 | 37 | 1343 | 1155 | 188 | 107 | 1303 | 1170 | 133 | 107 | | |
| Облыс бойынша | | 13637 | 11896 | 1741 | 499 | 13712 | 12179 | 1533 | 582 | 13632 | 12269 | 1363 | 794 | | |

Кесте 3.2.2. Күндізгі жалпы білім беретін мектептердің педагог қызметкерлерінің сапалық құрамы, адам

| № | Аудан | 2022 | | | | | | | | | 2023 | | | | | | | | | 2024 | | | | | | | | | |
|----|----------------------|-------------------|------------------------|-------------------|-----------------|-------------------|------------|-------------|------------|--------------------|-------------------|------------------------|-------------------|-----------------|-------------------|------------|------------|------------|--------------------|-------------------|------------------------|-------------------|-----------------|-------------------|-----------|------------|------------|-------------|---|
| | | Барлық педагогтар | оның ішінде санаты бар | | | | | | | педагог (санатсыз) | Барлық педагогтар | оның ішінде санаты бар | | | | | | | педагог (санатсыз) | Барлық педагогтар | оның ішінде санаты бар | | | | | | | п | с |
| | | | педагог-шебер | педагог-зерттеуші | педагог-сарапшы | педагог-модератор | жоғары | бірінші | екінші | | | педагог-шебер | педагог-зерттеуші | педагог-сарапшы | педагог-модератор | жоғары | бірінші | екінші | | | педагог-шебер | педагог-зерттеуші | педагог-сарапшы | педагог-модератор | жоғары | бірінші | екінші | | |
| 1 | 2 | 3 | 4 | 5 | 6 | 7 | 8 | 9 | 10 | 11 | 12 | 13 | 14 | 15 | 16 | 17 | 18 | 19 | 20 | 21 | 22 | 23 | 24 | 25 | 26 | 27 | 28 | 29 | |
| 1 | Алтынсарин | 336 | 4 | 52 | 86 | 64 | 6 | 24 | 11 | 89 | 356 | 4 | 49 | 88 | 72 | 5 | 14 | 8 | 116 | 366 | 4 | 44 | 86 | 78 | 2 | 3 | 3 | 146 | |
| 2 | Амангелді | 548 | 1 | 51 | 102 | 95 | 39 | 65 | 69 | 126 | 558 | 2 | 54 | 119 | 145 | 13 | 27 | 49 | 149 | 556 | 1 | 44 | 126 | 182 | 4 | 3 | 9 | 187 | |
| 3 | Әулікөл | 833 | 0 | 175 | 142 | 163 | 41 | 79 | 48 | 185 | 851 | 0 | 169 | 145 | 156 | 24 | 50 | 30 | 277 | 826 | 1 | 130 | 165 | 190 | 5 | 12 | 10 | 313 | |
| 4 | Бейімбет Майлин | 500 | 1 | 53 | 155 | 106 | 21 | 41 | 23 | 100 | 505 | 1 | 52 | 154 | 107 | 21 | 40 | 25 | 105 | 472 | 1 | 42 | 140 | 122 | 6 | 9 | 7 | 145 | |
| 5 | Денисов | 439 | 0 | 28 | 156 | 105 | 4 | 27 | 25 | 94 | 428 | 0 | 28 | 155 | 101 | 4 | 20 | 19 | 101 | 426 | | 25 | 141 | 118 | | 7 | 7 | 128 | |
| 6 | Жангелдин | 575 | 0 | 42 | 118 | 102 | 23 | 80 | 52 | 158 | 570 | 1 | 40 | 121 | 109 | 21 | 48 | 36 | 194 | 578 | 1 | 32 | 117 | 128 | 8 | 15 | 13 | 264 | |
| 7 | Жігітқара | 573 | 2 | 93 | 165 | 144 | 15 | 34 | 20 | 100 | 569 | 2 | 87 | 163 | 156 | 9 | 20 | 13 | 119 | 582 | | 64 | 140 | 177 | 7 | 8 | 8 | 178 | |
| 8 | Қамысты | 273 | 0 | 32 | 37 | 73 | 11 | 26 | 16 | 78 | 262 | 0 | 33 | 37 | 68 | 9 | 22 | 14 | 79 | 263 | | 30 | 50 | 83 | | 2 | 3 | 95 | |
| 9 | Қарабалық | 503 | 2 | 62 | 144 | 122 | 13 | 27 | 15 | 118 | 516 | 3 | 62 | 135 | 134 | 10 | 22 | 16 | 134 | 475 | 2 | 55 | 131 | 127 | 1 | 2 | 4 | 153 | |
| 10 | Қарасу | 527 | 2 | 83 | 124 | 98 | 27 | 51 | 21 | 121 | 529 | 1 | 89 | 170 | 95 | 17 | 28 | 22 | 107 | 521 | | 68 | 132 | 154 | 5 | 6 | 3 | 153 | |
| 11 | Қостанай | 1316 | 9 | 230 | 319 | 317 | 55 | 105 | 51 | 230 | 1321 | 10 | 229 | 316 | 314 | 56 | 105 | 52 | 239 | 1375 | 7 | 229 | 331 | 366 | 8 | 28 | 23 | 383 | |
| 12 | Меңдіқара | 536 | 0 | 59 | 140 | 126 | 28 | 37 | 19 | 127 | 505 | | 58 | 135 | 118 | 23 | 34 | 17 | 120 | 523 | 2 | 54 | 126 | 147 | 7 | 6 | 5 | 176 | |
| 13 | Наурызым | 274 | 0 | 22 | 58 | 64 | 16 | 26 | 16 | 72 | 262 | 0 | 22 | 58 | 62 | 7 | 17 | 8 | 88 | 260 | | 22 | 54 | 76 | 2 | 5 | 6 | 95 | |
| 14 | Сарыкөл | 448 | 1 | 29 | 145 | 103 | 6 | 38 | 28 | 98 | 461 | 1 | 30 | 156 | 111 | 2 | 21 | 16 | 124 | 426 | 1 | 29 | 147 | 126 | 2 | 2 | 5 | 114 | |
| 15 | Ұзынкөл | 360 | 1 | 53 | 96 | 68 | 17 | 29 | 14 | 82 | 346 | 0 | 54 | 97 | 73 | 12 | 18 | 7 | 85 | 337 | | 40 | 89 | 80 | 3 | 7 | 5 | 113 | |
| 16 | Федоров | 470 | 6 | 60 | 105 | 96 | 11 | 50 | 26 | 116 | 470 | 6 | 57 | 107 | 109 | 7 | 30 | 11 | 143 | 457 | 5 | 46 | 114 | 117 | 3 | 8 | 1 | 163 | |
| 17 | Арқалық | 859 | 0 | 129 | 135 | 190 | 38 | 72 | 63 | 232 | 845 | 0 | 122 | 131 | 196 | 30 | 39 | 37 | 290 | 815 | | 113 | 142 | 209 | 2 | 14 | 18 | 317 | |
| 18 | Қостанай | 2606 | 49 | 695 | 497 | 584 | 113 | 117 | 79 | 472 | 2669 | 52 | 699 | 519 | 651 | 74 | 73 | 50 | 551 | 2727 | 38 | 730 | 573 | 718 | 19 | 27 | 30 | 592 | |
| 19 | Лисаков | 345 | 5 | 79 | 95 | 73 | 7 | 17 | 12 | 57 | 346 | 5 | 77 | 96 | 80 | 4 | 8 | 4 | 72 | 344 | | 75 | 97 | 86 | | 3 | 3 | 80 | |
| 20 | Рудный | 1316 | 20 | 245 | 293 | 277 | 49 | 86 | 72 | 274 | 1343 | 19 | 258 | 302 | 291 | 31 | 53 | 64 | 325 | 1303 | 15 | 239 | 313 | 354 | 3 | 14 | 13 | 352 | |
| | Облыс бойынша | 13637 | 103 | 2272 | 3112 | 2970 | 540 | 1031 | 680 | 2929 | 13712 | 107 | 2269 | 3204 | 3148 | 379 | 689 | 498 | 3418 | 13632 | 78 | 2111 | 3214 | 3638 | 87 | 181 | 176 | 4147 | |

3.2.3. Кесте. Күндізгі жалпы білім беретін мектептердің педагог қызметкерлерін жұмыс өтілі бойынша бөлу, адам

| № | Аудан | 2022 | | | | 2023 | | | | 2024 | | | |
|----------------------|-----------------|-------------------|---|-------------------------|-----------------|-------------------|---|-------------------------|-----------------|-------------------|---|-------------------------|-----------------|
| | | Барлық педагогтар | оның ішінде педагогикалық жұмыс өтілі бар | | | Барлық педагогтар | оның ішінде педагогикалық жұмыс өтілі бар | | | Барлық педагогтар | оның ішінде педагогикалық жұмыс өтілі бар | | |
| | | | 8 жасқа дейін | 8 жастан 20 жасқа дейін | 20 жылдан астам | | 8 жасқа дейін | 8 жастан 20 жасқа дейін | 20 жылдан астам | | 8 жасқа дейін | 8 жастан 20 жасқа дейін | 20 жылдан астам |
| 1 | 2 | 3 | 4 | 5 | 6 | 7 | 8 | 9 | 10 | 11 | 12 | 13 | 14 |
| 1 | Алтынсарин | 336 | 113 | 115 | 108 | 356 | 120 | 135 | 101 | 366 | 113 | 139 | 114 |
| 2 | Амангелді | 548 | 253 | 181 | 114 | 558 | 260 | 189 | 109 | 556 | 152 | 238 | 166 |
| 3 | Әулікөл | 833 | 335 | 273 | 225 | 851 | 347 | 284 | 220 | 826 | 290 | 287 | 249 |
| 4 | Бейімбет Майлин | 500 | 200 | 167 | 133 | 505 | 207 | 170 | 128 | 472 | 162 | 167 | 143 |
| 5 | Денисов | 439 | 152 | 150 | 137 | 428 | 150 | 143 | 135 | 426 | 129 | 157 | 140 |
| 6 | Жангелдин | 575 | 344 | 135 | 96 | 570 | 345 | 131 | 94 | 578 | 211 | 194 | 173 |
| 7 | Жігітқара | 573 | 180 | 207 | 186 | 569 | 184 | 208 | 177 | 582 | 163 | 211 | 208 |
| 8 | Қамысты | 503 | 168 | 184 | 151 | 262 | 98 | 91 | 73 | 263 | 94 | 98 | 71 |
| 9 | Қарабалық | 273 | 102 | 94 | 77 | 516 | 173 | 192 | 151 | 475 | 151 | 179 | 145 |
| 10 | Қарасу | 527 | 204 | 178 | 145 | 529 | 206 | 183 | 140 | 521 | 163 | 187 | 171 |
| 11 | Қостанай | 1316 | 449 | 457 | 410 | 1321 | 457 | 461 | 403 | 1375 | 398 | 511 | 466 |
| 12 | Меңдіқара | 536 | 173 | 199 | 164 | 505 | 169 | 180 | 156 | 523 | 149 | 185 | 189 |
| 13 | Наурызым | 274 | 101 | 74 | 99 | 262 | 90 | 76 | 96 | 260 | 101 | 71 | 88 |
| 14 | Сарыкөл | 448 | 140 | 163 | 145 | 461 | 131 | 189 | 141 | 426 | 127 | 161 | 138 |
| 15 | Ұзынкөл | 360 | 115 | 136 | 109 | 346 | 117 | 122 | 107 | 337 | 111 | 132 | 94 |
| 16 | Федоров | 470 | 178 | 169 | 123 | 470 | 180 | 172 | 118 | 457 | 133 | 193 | 131 |
| 17 | Арқалық | 859 | 408 | 263 | 188 | 845 | 412 | 264 | 169 | 815 | 314 | 276 | 225 |
| 18 | Қостанай | 2606 | 1008 | 767 | 831 | 2669 | 1064 | 803 | 802 | 2727 | 855 | 889 | 983 |
| 19 | Лисаков | 345 | 101 | 103 | 141 | 346 | 105 | 109 | 132 | 344 | 95 | 98 | 151 |
| 20 | Рудный | 1316 | 453 | 399 | 464 | 1343 | 476 | 431 | 436 | 1303 | 405 | 426 | 472 |
| Облыс бойынша | | 13637 | 5177 | 4414 | 4046 | 13712 | 5291 | 4533 | 3888 | 13632 | 4316 | 4799 | 4517 |

3.2.4. Кесте. Күндізгі жалпы білім беретін мектептердің педагог қызметкерлерін жас көрсеткіштері бойынша бөлу, адам

| № | Аудан | 2022 | | | | | 2023 | | | | | 2024 | | | | |
|----------------------|-----------------|-------------------|------------------|--------------------------|--------------------------|-----------------|-------------------|------------------|--------------------------|--------------------------|-----------------|-------------------|------------------|--------------------------|--------------------------|-----------------|
| | | Барлық педагогтар | оның ішінде жасы | | | | Барлық педагогтар | оның ішінде жасы | | | | Барлық педагогтар | оның ішінде жасы | | | |
| | | | 30 жасқа дейін | 30 жастан 45 жасқа дейін | 45 жастан 60 жасқа дейін | 60 жастан асқан | | 30 жасқа дейін | 30 жастан 45 жасқа дейін | 45 жастан 60 жасқа дейін | 60 жастан асқан | | 30 жасқа дейін | 30 жастан 45 жасқа дейін | 45 жастан 60 жасқа дейін | 60 жастан асқан |
| 1 | 2 | 3 | 4 | 5 | 6 | 7 | 8 | 9 | 10 | 11 | 12 | 13 | 14 | 15 | 16 | 17 |
| 1 | Алтынсарин | 336 | 60 | 132 | 131 | 13 | 356 | 65 | 139 | 141 | 11 | 366 | 69 | 145 | 134 | 18 |
| 2 | Амангелді | 548 | 93 | 260 | 176 | 19 | 558 | 96 | 273 | 175 | 14 | 556 | 92 | 263 | 184 | 17 |
| 3 | Әулікөл | 833 | 180 | 309 | 291 | 53 | 851 | 204 | 317 | 291 | 39 | 826 | 194 | 311 | 274 | 47 |
| 4 | Бейімбет Майлин | 500 | 96 | 197 | 176 | 31 | 505 | 101 | 204 | 175 | 25 | 472 | 105 | 187 | 157 | 23 |
| 5 | Денисов | 439 | 69 | 186 | 151 | 33 | 428 | 77 | 180 | 149 | 22 | 426 | 76 | 179 | 143 | 28 |
| 6 | Жангелдин | 575 | 99 | 243 | 207 | 26 | 570 | 94 | 245 | 215 | 16 | 578 | 105 | 243 | 214 | 16 |
| 7 | Жігітқара | 573 | 77 | 244 | 215 | 37 | 569 | 86 | 242 | 213 | 28 | 582 | 95 | 242 | 205 | 40 |
| 8 | Қамысты | 503 | 89 | 208 | 178 | 28 | 262 | 57 | 119 | 71 | 15 | 263 | 52 | 126 | 69 | 16 |
| 9 | Қарабалық | 273 | 56 | 125 | 75 | 17 | 516 | 102 | 210 | 184 | 22 | 475 | 99 | 186 | 168 | 22 |
| 10 | Қарасу | 527 | 112 | 217 | 171 | 27 | 529 | 114 | 219 | 176 | 20 | 521 | 107 | 225 | 158 | 31 |
| 11 | Қостанай | 1316 | 258 | 546 | 450 | 62 | 1321 | 270 | 553 | 450 | 48 | 1375 | 281 | 567 | 464 | 63 |
| 12 | Мендіқара | 536 | 105 | 216 | 175 | 40 | 505 | 99 | 206 | 168 | 32 | 523 | 104 | 204 | 175 | 40 |
| 13 | Наурызым | 274 | 59 | 108 | 91 | 16 | 262 | 59 | 105 | 89 | 9 | 260 | 63 | 97 | 85 | 15 |
| 14 | Сарыкөл | 448 | 84 | 194 | 148 | 22 | 461 | 90 | 199 | 154 | 18 | 426 | 95 | 175 | 141 | 15 |
| 15 | Ұзынкөл | 360 | 71 | 152 | 119 | 18 | 346 | 70 | 150 | 114 | 12 | 337 | 74 | 139 | 115 | 9 |
| 16 | Федоров | 470 | 80 | 212 | 153 | 25 | 470 | 88 | 213 | 152 | 17 | 457 | 88 | 208 | 146 | 15 |
| 17 | Арқалық | 859 | 197 | 358 | 267 | 37 | 845 | 206 | 359 | 265 | 15 | 815 | 206 | 337 | 255 | 17 |
| 18 | Қостанай | 2606 | 656 | 890 | 880 | 180 | 2669 | 667 | 931 | 887 | 184 | 2727 | 678 | 956 | 912 | 181 |
| 19 | Лисаков | 345 | 53 | 116 | 153 | 23 | 346 | 61 | 121 | 148 | 16 | 344 | 66 | 119 | 145 | 14 |
| 20 | Рудный | 1316 | 299 | 455 | 457 | 105 | 1343 | 312 | 469 | 473 | 89 | 1303 | 315 | 466 | 466 | 56 |
| Облыс бойынша | | 13637 | 2793 | 5368 | 4664 | 812 | 13712 | 2918 | 5454 | 4690 | 652 | 13632 | 2964 | 5375 | 4610 | 680 |

3.2.5. Кесте. Орта білім берудің басшы және педагог кадрларының біліктілігін арттыру жөніндегі мәліметтер, адам

| № | Аудан | 2022 | | | | | | 2023 | | | | | | 2024 | | | | | |
|----------------------|-----------------|-------------------|----------------------------------|------------------------|--|-------------------------|---------------|-------------------|----------------------------------|------------------------|--|-------------------------|---------------|-------------------|----------------------------------|------------------------|--|-------------------------|---------------|
| | | Барлық педагогтар | оның ішінде: | | Біліктілікті арттыру курстарынан өткен педагогтардың барлығы | оның ішінде: | | Барлық педагогтар | оның ішінде: | | Біліктілікті арттыру курстарынан өткен педагогтардың барлығы | оның ішінде: | | Барлық педагогтар | оның ішінде: | | Біліктілікті арттыру курстарынан өткен педагогтардың барлығы | оның ішінде: | |
| | | | Пән мұғалімдерінің саны, барлығы | Басшылар саны, барлығы | | Пән мұғалімдерінің саны | Басшылар саны | | Пән мұғалімдерінің саны, барлығы | Басшылар саны, барлығы | | Пән мұғалімдерінің саны | Басшылар саны | | Пән мұғалімдерінің саны, барлығы | Басшылар саны, барлығы | | Пән мұғалімдерінің саны | Басшылар саны |
| 1 | Алтынсарин | 336 | 305 | 19 | 122 | 113 | 0 | 340 | 327 | 13 | 201 | 200 | 1 | 366 | 347 | 19 | 62 | 61 | 1 |
| 2 | Амангелді | 548 | 467 | 23 | 111 | 101 | 1 | 552 | 538 | 14 | 279 | 269 | | 556 | 538 | 18 | 80 | 75 | 5 |
| 3 | Әулікөл | 833 | 743 | 26 | 168 | 154 | 5 | 838 | 818 | 20 | 458 | 438 | 3 | 826 | 799 | 27 | 153 | 146 | 7 |
| 4 | Бейімбет Майлин | 500 | 440 | 25 | 110 | 100 | 2 | 505 | 485 | 20 | 160 | 148 | 3 | 472 | 459 | 13 | 70 | 68 | 2 |
| 5 | Денисов | 439 | 388 | 18 | 75 | 61 | 2 | 440 | 428 | 12 | 149 | 137 | 2 | 426 | 407 | 19 | 54 | 53 | 1 |
| 6 | Жангелдин | 575 | 494 | 18 | 100 | 89 | 2 | 572 | 554 | 18 | 259 | 249 | | 578 | 560 | 18 | 83 | 77 | 6 |
| 7 | Жігітқара | 573 | 496 | 17 | 109 | 100 | 1 | 579 | 565 | 14 | 170 | 158 | 5 | 582 | 564 | 18 | 67 | 66 | 1 |
| 8 | Қамысты | 503 | 447 | 27 | 110 | 101 | 1 | 279 | 271 | 8 | 164 | 153 | | 263 | 251 | 12 | 32 | 31 | 1 |
| 9 | Қарабалық | 273 | 236 | 11 | 101 | 91 | 2 | 487 | 470 | 17 | 207 | 196 | 6 | 475 | 460 | 15 | 52 | 50 | 2 |
| 10 | Қарасу | 527 | 454 | 25 | 91 | 81 | 2 | 528 | 509 | 19 | 201 | 188 | 8 | 521 | 494 | 27 | 64 | 63 | 1 |
| 11 | Қостанай | 1316 | 1197 | 39 | 234 | 213 | 6 | 1340 | 1310 | 30 | 587 | 551 | 4 | 1375 | 1324 | 51 | 148 | 144 | 4 |
| 12 | Меңдіқара | 536 | 478 | 24 | 133 | 118 | 4 | 538 | 524 | 14 | 274 | 258 | 3 | 523 | 500 | 23 | 68 | 65 | 3 |
| 13 | Наурызым | 274 | 240 | 10 | 88 | 75 | 2 | 279 | 270 | 9 | 116 | 108 | | 260 | 250 | 10 | 52 | 48 | 4 |
| 14 | Сарыкөл | 448 | 396 | 21 | 99 | 91 | 1 | 450 | 433 | 17 | 182 | 170 | 7 | 426 | 408 | 18 | 39 | 37 | 2 |
| 15 | Ұзынкөл | 360 | 312 | 15 | 81 | 74 | 1 | 361 | 351 | 10 | 159 | 152 | | 337 | 324 | 13 | 58 | 57 | 1 |
| 16 | Федоров | 470 | 413 | 29 | 106 | 95 | 3 | 477 | 459 | 18 | 151 | 144 | 5 | 457 | 435 | 22 | 97 | 95 | 2 |
| 17 | Арқалық | 859 | 764 | 28 | 100 | 88 | 5 | 843 | 821 | 22 | 441 | 422 | 5 | 815 | 791 | 24 | 149 | 142 | 7 |
| 18 | Қостанай | 2606 | 2319 | 57 | 415 | 375 | 8 | 2633 | 2599 | 34 | 1283 | 1213 | 5 | 2727 | 2698 | 29 | 409 | 401 | 8 |
| 19 | Лисаков | 345 | 323 | 17 | 41 | 33 | 0 | 345 | 341 | 4 | 217 | 209 | 1 | 344 | 337 | 7 | 71 | 69 | 2 |
| 20 | Рудный | 1316 | 1188 | 35 | 254 | 233 | 4 | 1351 | 1334 | 17 | 387 | 365 | 6 | 1303 | 1283 | 20 | 125 | 123 | 2 |
| Облыс бойынша | | 12321 | 10912 | 449 | 2394 | 2153 | 48 | 13737 | 13407 | 330 | 6045 | 5728 | 64 | 13632 | 13229 | 403 | 1933 | 1871 | 62 |

3.3. Орта білім беру жүйесін қаржылық қамтамасыз ету

3.3.1. Кесте. Орта білім беруге арналған мемлекеттік бюджет шығыстарының құрылымы, млн. теңге.

| № | Аудан | 2022 | | 2023 | | 2024 | |
|----------------------------|-----------------|---|--|---|--|---|--|
| | | Білім беру бюджетінің ЖБ шығыстары, барлығы | Жалпы орта білім беруге арналған бюджеттің ЖБ шығыстары, барлығы | Білім беру бюджетінің ЖБ шығыстары, барлығы | Жалпы орта білім беруге арналған бюджеттің ЖБ шығыстары, барлығы | Білім беру бюджетінің ЖБ шығыстары, барлығы | Жалпы орта білім беруге арналған бюджеттің ЖБ шығыстары, барлығы |
| 1 | 2 | 3 | 6 | 9 | 12 | 15 | 18 |
| 1 | Алтынсарин | 3565,6 | 2622,4 | 3411,4 | 2976,2 | 3464,5 | 2794,6 |
| 2 | Амангелді | 4001,3 | 3366,8 | 5226,4 | 4065,6 | 5096,8 | 4149,3 |
| 3 | Әулікөл | 7129,1 | 5963,8 | 8241,0 | 6882,9 | 8925,4 | 6847,4 |
| 4 | Денисов | 3767,3 | 3286,5 | 4359,5 | 3676,5 | 4770,8 | 3774,7 |
| 5 | Жангелдин | 4197,8 | 3398,8 | 4684,4 | 3884,4 | 4608,3 | 3814,1 |
| 6 | Жігітқара | 5558,9 | 4309,1 | 6157,6 | 5006,9 | 6653,3 | 5222,6 |
| 7 | Қамысты | 2585,7 | 2145,2 | 2916,0 | 2319,7 | 3546,7 | 2480,9 |
| 8 | Қарабалық | 5285,9 | 3939,7 | 5442,6 | 4494,5 | 5629,7 | 4351,8 |
| 9 | Қарасу | 5120,7 | 4408,2 | 5819,3 | 4900,3 | 6061,5 | 4846,8 |
| 10 | Қостанай | 10661,5 | 9276,2 | 12828,5 | 10826,7 | 14844,7 | 12144,4 |
| 11 | Меңдіқара | 5522,7 | 4082 | 6251,9 | 4808,1 | 6342,9 | 4911,8 |
| 12 | Наурызым | 2548,8 | 2098,7 | 2888,7 | 2403,4 | 2881,2 | 2350,3 |
| 13 | Бейімбет Майлин | 4963,7 | 3939,9 | 5740,5 | 4416,9 | 5433,1 | 4267,1 |
| 14 | Сарыкөл | 3913,3 | 3305,9 | 4682,5 | 3828,2 | 4873,4 | 3745,1 |
| 15 | Ұзынкөл | 3808,6 | 2894,6 | 3977,4 | 3300,5 | 4098,9 | 3294,6 |
| 16 | Федоров | 4726,6 | 3581,9 | 5192,6 | 4175,9 | 5745,5 | 4155,9 |
| 17 | Арқалық | 6601,4 | 5286,2 | 8621,7 | 6620,6 | 9546,6 | 6984,1 |
| 18 | Қостанай | 26895,9 | 17977,2 | 31421,7 | 21483,8 | 36910,7 | 25008,1 |
| 19 | Лисаков | 3916,1 | 2390,3 | 4626,7 | 2826,9 | 5120,9 | 3314 |
| 20 | Рудный | 13166 | 9589,6 | 15652,5 | 11316,4 | 16792,8 | 12280,9 |
| Облыс бойынша жиыны | | 127936,9 | 97863 | 148142,9 | 114214,4 | 161347,7 | 120738,5 |

3.3.2. Кесте. Орта білім беруде бір білім алушыға жергілікті бюджет шығындары, мың теңге.

| № | Аудан | 2022 жыл | 2023 жыл | 2024 жыл |
|----------------------------|-----------------|--------------|---------------|---------------|
| 1 | Алтынсарин | 868,3 | 1748,6 | 1657,5 |
| 2 | Амангелді | 804,3 | 1551,2 | 1617,0 |
| 3 | Әулікөл | 724,7 | 1333,1 | 1349,0 |
| 4 | Денисов | 854,6 | 1659,8 | 1729,9 |
| 5 | Жангелдин | 928,8 | 1758,4 | 1804,2 |
| 6 | Жітіқара | 497,2 | 993,2 | 1049,8 |
| 7 | Қамысты | 855,3 | 1570,5 | 1757,0 |
| 8 | Қарабалық | 799,7 | 1507,2 | 1497,5 |
| 9 | Қарасу | 925,3 | 1690,3 | 1713,9 |
| 10 | Қостанай | 523,3 | 1072,3 | 1194,0 |
| 11 | Меңдіқара | 867,9 | 1826,8 | 1912,7 |
| 12 | Наурызым | 1160,3 | 1950,8 | 2052,7 |
| 13 | Бейімбет Майлин | 1075,6 | 1417,5 | 1383,2 |
| 14 | Сарыкөл | 621,2 | 1673,2 | 1687,7 |
| 15 | Ұзынкөл | 965,4 | 1747,2 | 1787,6 |
| 16 | Федоров | 720,6 | 1383,2 | 1434,6 |
| 17 | Арқалық | 483,4 | 1008,3 | 1061,9 |
| 18 | Қостанай | 323,8 | 640,4 | 727,9 |
| 19 | Лисаков | 361,1 | 679,7 | 796,1 |
| 20 | Рудный | 333,8 | 703,9 | 762,6 |
| Облыс бойынша жиыны | | 734,7 | 1395,8 | 1448,8 |

3.3.3. Кесте. Бастауыш, негізгі және орта мектептердің, мектеп - балабақшалардың білім беру қызметкерлерінің жалақысына жергілікті бюджеттердің шығыстары, мың теңге

| № | А | 2022 | 2023 | 2024 |
|----------------------------|-----------------|-----------------|-------------------|-----------------|
| 1 | Алтынсарин | 1140959 | 2282130 | 2140917 |
| 2 | Амангелді | 1547914 | 2899857,9 | 2838873 |
| 3 | Әулікөл | 2796855 | 5161690,4 | 4901846 |
| 4 | Денисов | 1459935 | 2800090,2 | 2726616 |
| 5 | Жангелдин | 1479229 | 2811875,4 | 2644539 |
| 6 | Жігітқара | 1714069 | 3552127,6 | 3346598 |
| 7 | Қамысты | 937999 | 1758358,8 | 1760015 |
| 8 | Қарабалық | 1719738 | 3138913,9 | 3082707 |
| 9 | Қарасу | 2740813 | 3570437,1 | 3500191 |
| 10 | Қостанай | 4008952 | 8335565,9 | 8864241 |
| 11 | Меңдіқара | 1792937 | 3544195,1 | 3275315 |
| 12 | Наурызым | 1474664 | 1721424 | 1680000 |
| 13 | Бейімбет Майлин | 1696765 | 3215258 | 2950407 |
| 14 | Сарыкөл | 1459122 | 2776559,9 | 2849044 |
| 15 | Ұзынкөл | 1897419 | 2450239,1 | 2360580 |
| 16 | Федоров | 1604535 | 3101015 | 2916133 |
| 17 | Арқалық | 2228913 | 4310847,3 | 4143710 |
| 18 | Қостанай | 7519607 | 15412117,3 | 16330550 |
| 19 | Лисаков | 1108079 | 2067533,6 | 2164164 |
| 20 | Рудный | 3561638 | 7672828,6 | 7901534 |
| Облыс бойынша жиыны | | 43890142 | 82583065,1 | 82377980 |

3.4. Жалпы орта білім беруді материалдық-техникалық қамтамасыз ету.

3.4.1. Кесте. Жалпы орта білім беру ұйымдары ғимараттарының техникалық жай-күйі, бірлік

| № | Аудан | 2022 | | | 2023 | | | 2024 | | |
|----|----------------------|-------------------------------------|-------------------------------------|-------------------------------|-------------------------------------|-------------------------------------|-------------------------------|-------------------------------------|-------------------------------------|-------------------------------|
| | | Жалпы білім беретін мектептер үлесі | | | Жалпы білім беретін мектептер үлесі | | | Жалпы білім беретін мектептер үлесі | | |
| | | типтік ғимараттарда орналасқан | бейімделген ғимараттарда орналасқан | күрделі жөндеуді қажет ететін | типтік ғимараттарда орналасқан | бейімделген ғимараттарда орналасқан | күрделі жөндеуді қажет ететін | типтік ғимараттарда орналасқан | бейімделген ғимараттарда орналасқан | күрделі жөндеуді қажет ететін |
| 1 | 2 | 3 | 4 | 5 | 7 | 8 | 9 | 11 | 12 | 13 |
| 1 | Алтынсарин | 78,9 | 21,1 | 0,0 | 78,9 | 21,1 | 0,0 | 78,9 | 21,1 | 0 |
| 2 | Амангелді | 94,4 | 5,6 | 11,1 | 94,4 | 5,6 | 5,6 | 94,4 | 5,6 | 5,6 |
| 3 | Әулікөл | 73,3 | 26,7 | 10,0 | 75,9 | 24,1 | 10,3 | 79,3 | 20,7 | 6,9 |
| 4 | Бейімбет Майлин | 84,0 | 16,0 | 16,0 | 87,5 | 12,5 | 12,5 | 90,9 | 9,1 | 13,6 |
| 5 | Денисов | 73,9 | 26,1 | 4,3 | 73,9 | 26,1 | 4,3 | 73,9 | 26,1 | 4,3 |
| 6 | Жангелдин | 59,1 | 40,9 | 0,0 | 61,9 | 38,1 | 0,0 | 61,9 | 38,1 | 0 |
| 7 | Жігікара | 90,0 | 10,0 | 10,0 | 90,0 | 10,0 | 15,0 | 94,7 | 5,3 | 15,8 |
| 8 | Қамысты | 85,7 | 14,3 | 14,3 | 100,0 | 0,0 | 8,3 | 100,0 | 0 | 8,3 |
| 9 | Қарабалық | 69,0 | 31,0 | 6,9 | 83,3 | 16,7 | 4,2 | 83,3 | 16,7 | 4,2 |
| 10 | Қарасу | 89,3 | 10,7 | 3,6 | 89,3 | 10,7 | 3,6 | 88,9 | 11,1 | 3,7 |
| 11 | Қостанай | 84,8 | 15,2 | 4,3 | 88,6 | 11,4 | 2,3 | 88,6 | 11,4 | 0 |
| 12 | Меңдікара | 62,1 | 37,9 | 10,3 | 66,7 | 33,3 | 3,7 | 75,0 | 25 | 0 |
| 13 | Наурызым | 90,0 | 10,0 | 0,0 | 90,0 | 10,0 | 0,0 | 90,0 | 10 | 0 |
| 14 | Сарыкөл | 81,0 | 19,0 | 14,3 | 94,4 | 5,6 | 11,1 | 94,4 | 5,6 | 0 |
| 15 | Ұзынкөл | 95,0 | 5,0 | 0,0 | 95,0 | 5,0 | 0,0 | 95,0 | 5 | 0 |
| 16 | Федоров | 82,8 | 17,2 | 10,3 | 96,0 | 4,0 | 4,0 | 100,0 | 0 | 0 |
| 17 | Арқалық | 80,8 | 19,2 | 7,7 | 80,8 | 19,2 | 3,8 | 84,0 | 16 | 4 |
| 18 | Қостанай | 97,4 | 2,6 | 10,3 | 97,4 | 2,6 | 7,7 | 97,4 | 2,6 | 7,7 |
| 19 | Лисаков | 100,0 | 0,0 | 0,0 | 100,0 | 0,0 | 0,0 | 100,0 | 0 | 0 |
| 20 | Рудный | 95,2 | 4,8 | 14,3 | 95,2 | 4,8 | 9,5 | 95,0 | 5 | 10 |
| | Облыс бойынша | 83,3 | 16,7 | 7,4 | 87 | 13 | 5,3 | 88,3 | 11,7 | 4 |

3.4.2. Кесте.Елді мекендерде тұратын, мектептері жоқ мектеп жасындағы оқушылар, адам туралы мәліметтер

| № | Аудан | Елді мекендерде тұратын, мектептері жоқ мектеп жасындағы оқушылардың саны | | |
|----------------------|------------------|---|-------------|-------------|
| | | 2022 | 2023 | 2024 |
| 1 | 2 | 3 | 4 | 5 |
| 1 | Алтынсарин | 5 | 11 | 23 |
| 2 | Амангелді | 25 | 43 | 40 |
| 3 | Әулікөл | 46 | 30 | 26 |
| 4 | Денисов | 27 | 54 | 39 |
| 5 | Жангелдин | 51 | 18 | 15 |
| 6 | Жітіқара | 17 | 4 | 4 |
| 7 | Қамысты | 5 | 27 | 31 |
| 8 | Қарабалық | 20 | 153 | 128 |
| 9 | Қарасу | 169 | 80 | 67 |
| 10 | Қостанай | 90 | 206 | 185 |
| 11 | Меңдіқара | 194 | 93 | 93 |
| 12 | Наурызым | 78 | 9 | 6 |
| 13 | Сарыкөл | 9 | 73 | 60 |
| 14 | Б. Майлин ауданы | 48 | 120 | 121 |
| 15 | Ұзынкөл | 131 | 55 | 49 |
| 16 | Федоров | 64 | 268 | 264 |
| 17 | Арқалық қ. | 239 | 0 | 0 |
| 18 | Қостанай қ. | 5 | 0 | 0 |
| 19 | Лисаков қ. | 0 | 0 | 0 |
| 20 | Рудный қ. | 0 | 0 | 164 |
| Облыс бойынша | | 1415 | 1244 | 1315 |

3.4.3. Кесте. Оқушыларды мектепке жеткізуді ұйымдастыру туралы мәліметтер, адам.

| № | Аудан | 2022 | | 2023 | | 2024 | |
|----------------------|-----------------|---|--|---|--|---|--|
| | | оқу орындарына тасымалдауды қажет ететін оқушылар саны, барлығы | оқу орындарына жеткізу ұйымдастырылған оқушылар саны | оқу орындарына тасымалдауды қажет ететін оқушылар саны, барлығы | оқу орындарына жеткізу ұйымдастырылған оқушылар саны | оқу орындарына тасымалдауды қажет ететін оқушылар саны, барлығы | оқу орындарына жеткізу ұйымдастырылған оқушылар саны |
| 1 | 2 | 5 | 6 | 8 | 8 | | |
| 1 | Алтынсарин | 25 | 25 | 28 | 28 | 172 | 172 |
| 2 | Амангелді | 46 | 46 | 56 | 56 | 58 | 58 |
| 3 | Әулікөл | 27 | 27 | 103 | 103 | 149 | 149 |
| 4 | Денисов | 51 | 51 | 149 | 149 | 188 | 188 |
| 5 | Жангелдин | 17 | 17 | 16 | 16 | 25 | 25 |
| 6 | Жігіқара | 5 | 5 | 10 | 10 | 207 | 207 |
| 7 | Қамысты | 20 | 20 | 31 | 31 | 35 | 35 |
| 8 | Қарабалық | 169 | 169 | 280 | 280 | 335 | 335 |
| 9 | Қарасу | 90 | 90 | 136 | 136 | 128 | 128 |
| 10 | Қостанай | 194 | 194 | 300 | 300 | 333 | 333 |
| 11 | Меңдіқара | 78 | 78 | 132 | 132 | 396 | 396 |
| 12 | Наурызым | 9 | 9 | 9 | 9 | 5 | 5 |
| 13 | Сарыкөл | 48 | 48 | 83 | 83 | 125 | 125 |
| 14 | Б. Майлин | 131 | 131 | 227 | 227 | 248 | 248 |
| 15 | Ұзынкөл | 64 | 64 | 71 | 71 | 76 | 76 |
| 16 | Федоров | 239 | 239 | 349 | 349 | 364 | 364 |
| 17 | Арқалық қаласы | 5 | 0 | 0 | 0 | 0 | 0 |
| 18 | Қостанай қаласы | 0 | 0 | 0 | 0 | 0 | 0 |
| 19 | Лисаков қаласы | 0 | 0 | 0 | 0 | 0 | 0 |
| 20 | Рудный қаласы | 171 | 171 | 163 | 163 | 167 | 167 |
| Облыс бойынша | | 1392 | 1392 | 2143 | 2143 | 3011 | 3011 |

Таблица 3.4.4. Оснащение организаций среднего общего образования кабинетами новой модификации, единиц.

| № | Аудан | 2022 | | | барлығы мектеп | 2023 | | | 2024 | | |
|----|----------------------|------------------------------|------------|------------|----------------|------------------------------|------------|------------|------------------------------|------------|------------|
| | | жаңа модификация кабинеттері | | | | жаңа модификация кабинеттері | | | жаңа модификация кабинеттері | | |
| | | физика | химия | биология | | физика | химия | биология | физика | химия | биология |
| 1 | Алтынсарин | 6 | 8 | 7 | 19 | 7 | 8 | 14 | 7 | 9 | 14 |
| 2 | Амангелді | 4 | 9 | 5 | 18 | 5 | 9 | 5 | 6 | 9 | 5 |
| 3 | Әулікөл | 16 | 19 | 19 | 30 | 17 | 19 | 19 | 17 | 20 | 19 |
| 4 | Денисов | 6 | 12 | 6 | 23 | 7 | 12 | 6 | 7 | 12 | 7 |
| 5 | Жангелдин | 6 | 10 | 5 | 22 | 6 | 11 | 5 | 6 | 11 | 6 |
| 6 | Жігітқара | 9 | 9 | 11 | 20 | 10 | 9 | 11 | 10 | 9 | 12 |
| 7 | Қамысты | 6 | 7 | 7 | 14 | 6 | 7 | 7 | 7 | 7 | 7 |
| 8 | Қарабалық | 6 | 12 | 7 | 29 | 7 | 12 | 8 | 7 | 13 | 8 |
| 9 | Қарасу | 9 | 14 | 9 | 28 | 9 | 14 | 9 | 9 | 15 | 9 |
| 10 | Қостанай | 10 | 19 | 13 | 46 | 11 | 19 | 14 | 11 | 19 | 14 |
| 14 | Б.Майлин | 4 | 13 | 8 | 25 | 5 | 13 | 8 | 6 | 13 | 8 |
| 11 | Меңдіқара | 9 | 9 | 7 | 28 | 10 | 9 | 7 | 10 | 9 | 8 |
| 12 | Наурызым | 4 | 7 | 3 | 10 | 4 | 7 | 3 | 4 | 8 | 3 |
| 13 | Сарыкөл | 5 | 9 | 8 | 21 | 5 | 9 | 9 | 6 | 9 | 9 |
| 15 | Ұзынкөл | 5 | 11 | 7 | 20 | 6 | 11 | 8 | 7 | 11 | 8 |
| 16 | Федоров | 7 | 8 | 7 | 29 | 7 | 8 | 7 | 7 | 9 | 7 |
| 17 | Арқалық қ. | 12 | 14 | 11 | 26 | 12 | 14 | 12 | 12 | 14 | 13 |
| 18 | Қостанай қ. | 25 | 23 | 23 | 43 | 26 | 24 | 24 | 26 | 24 | 24 |
| 20 | Рудный қ. | 18 | 19 | 16 | 21 | 18 | 19 | 17 | 18 | 19 | 17 |
| 19 | Лисаков қ. | 4 | 5 | 5 | 7 | 4 | 6 | 5 | 4 | 6 | 5 |
| 21 | облыстық | 3 | 3 | 3 | 4 | 3 | 3 | 3 | 3 | 3 | 3 |
| | Облыс бойынша | 174 | 240 | 187 | 483 | 185 | 243 | 201 | 190 | 249 | 206 |

3.4.4. Кесте. Жалпы орта білім беру ұйымдарын жаңа модификациядағы кабинеттермен жарақтандыру, бірлік.

| № | Аудан | 1 компьютерге есептегенде білім алушылар саны | | |
|----|---------------|---|------|------|
| | | 2022 | 2023 | 2024 |
| 1 | 2 | 3 | 4 | 5 |
| 1 | Алтынсарин | 3,7 | 3,9 | 4,1 |
| 2 | Амангелді | 4,0 | 4,1 | 4,6 |
| 3 | Әулікөл | 4,0 | 4,1 | 4,3 |
| 4 | Денисов | 3,3 | 3,5 | 3,6 |
| 5 | Жангелдин | 3,8 | 3,8 | 3,9 |
| 6 | Жітіқара | 6,6 | 6,1 | 4,2 |
| 7 | Қамысты | 4,2 | 4,3 | 4,6 |
| 8 | Қарабалық | 3,7 | 3,8 | 4,1 |
| 9 | Қарасу | 2,8 | 2,7 | 2,5 |
| 10 | Қостанай | 3,5 | 3,9 | 4,1 |
| 11 | Меңдіқара | 4,7 | 5,1 | 5,2 |
| 12 | Наурызым | 4,1 | 4,2 | 3,9 |
| 13 | Сарыкөл | 3,3 | 3,4 | 3,4 |
| 14 | Б. Майлин | 5,1 | 4,8 | 5,2 |
| 15 | Ұзынкөл | 3,9 | 4,0 | 3,6 |
| 16 | Федоров | 3,8 | 4,0 | 4,1 |
| 17 | Арқалық қ. | 5,0 | 5,4 | 5,5 |
| 18 | Қостанай қ. | 4,7 | 4,8 | 5,2 |
| 19 | Лисаков қ. | 5,1 | 5,1 | 5,1 |
| 20 | Рудный қ. | 5,6 | 5,7 | 6 |
| | Облыс бойынша | 4,5 | 4,6 | 4,8 |

3.5. Орта білім беруде оқу-тәрбие процесін ұйымдастыру сапасы

3.5.1. Кесте. Жалпы білім беретін мектептердегі, өңірлер бөлінісіндегі оқушылар мен мұғалімдердің арақатынасы, адам

| № | Аудан | 2022 | | | | 2023 | | | | 2024 | | | |
|----------------------|-------------|----------------------|-----------------|---------------------|-----------------|----------------------|-----------------|---------------------|-----------------|----------------------|-----------------|---------------------|-----------------|
| | | Оқитын оқушылар саны | | Мұғалімдер саны | | Оқитын оқушылар саны | | Мұғалімдер саны | | Оқитын оқушылар саны | | Мұғалімдер саны | |
| | | 1-4 сыныптарда | 5-11 сыныптарда | бастауыш сыныптарда | 5-11 сыныптарда | 1-4 сыныптарда | 5-11 сыныптарда | бастауыш сыныптарда | 5-11 сыныптарда | 1-4 сыныптарда | 5-11 сыныптарда | бастауыш сыныптарда | 5-11 сыныптарда |
| 1 | 2 | 7 | 8 | 9 | 10 | 11 | 12 | 13 | 14 | 11 | 12 | 13 | 14 |
| 1 | Алтынсарин | 712 | 1004 | 139 | 197 | 693 | 1003 | 71 | 206 | 635 | 1050 | 75 | 287 |
| 2 | Амангелді | 1061 | 1595 | 194 | 354 | 1000 | 1561 | 102 | 351 | 980 | 1580 | 92 | 367 |
| 3 | Әулікөл | 2207 | 2891 | 185 | 648 | 2235 | 2926 | 175 | 537 | 1983 | 3085 | 170 | 532 |
| 4 | Денисов | 973 | 1305 | 82 | 357 | 916 | 1292 | 89 | 275 | 1320 | 1765 | 112 | 385 |
| 5 | Жангелдин | 887 | 1398 | 216 | 359 | 844 | 1370 | 87 | 350 | 830 | 1349 | 98 | 340 |
| 6 | Жігітқара | 2345 | 2721 | 206 | 367 | 2206 | 2842 | 131 | 347 | 785 | 1327 | 82 | 484 |
| 7 | Қамысты | 656 | 857 | 79 | 194 | 640 | 838 | 54 | 170 | 1977 | 2983 | 132 | 414 |
| 8 | Қарабалық | 1337 | 1654 | 159 | 344 | 1312 | 1652 | 115 | 306 | 542 | 860 | 78 | 189 |
| 9 | Қарасу | 1309 | 1656 | 217 | 310 | 1261 | 1636 | 111 | 311 | 1238 | 1669 | 105 | 343 |
| 10 | Қостанай | 4432 | 5503 | 297 | 1019 | 4470 | 5597 | 286 | 880 | 1117 | 1688 | 197 | 332 |
| 11 | Меңдіқара | 1173 | 1524 | 149 | 387 | 1116 | 1521 | 117 | 346 | 4207 | 5956 | 335 | 1005 |
| 12 | Наурызым | 556 | 708 | 108 | 166 | 501 | 723 | 48 | 171 | 987 | 1658 | 141 | 346 |
| 13 | Б. Майлин | 1479 | 1717 | 131 | 369 | 1385 | 1712 | 110 | 302 | 443 | 701 | 49 | 173 |
| 14 | Сарыкөл | 1056 | 1298 | 147 | 301 | 955 | 1326 | 92 | 273 | 869 | 1353 | 85 | 312 |
| 15 | Ұзынкөл | 821 | 1067 | 61 | 299 | 808 | 1067 | 77 | 206 | 785 | 1064 | 107 | 213 |
| 16 | Федоров | 1390 | 1692 | 113 | 357 | 1311 | 1703 | 100 | 280 | 1159 | 1737 | 84 | 371 |
| 17 | Арқалық қ. | 2787 | 3858 | 177 | 682 | 2780 | 3779 | 166 | 538 | 2719 | 3859 | 162 | 558 |
| 18 | Қостанай қ. | 15441 | 17230 | 897 | 1709 | 16276 | 18492 | 615 | 1878 | 15045 | 20217 | 723 | 1832 |
| 19 | Лисаков қ. | 1839 | 2180 | 86 | 259 | 1884 | 2274 | 76 | 229 | 1745 | 2421 | 82 | 270 |
| 20 | Рудный қ. | 7266 | 8586 | 392 | 924 | 7258 | 8831 | 292 | 814 | 6736 | 9365 | 462 | 925 |
| Облыс бойынша | | 49727 | 60444 | 4035 | 9602 | 49851 | 62145 | 2914 | 8770 | 46102 | 65687 | 3371 | 9678 |

3.5.2. Кесте. Мектептердің ауысуы, оқушылардың бір ауысымды және екі ауысымды мектептер бойынша бөлінуі туралы мәліметтер, адам.

| Аудан | 2022 | | | | 2023 | | | | 2024 | | | |
|----------------------|------------------------|-------------------------------------|-------------------------------------|-------------------------------------|------------------------|-------------------------------------|-------------------------------------|-------------------------------------|------------------------|-------------------------------------|-------------------------------------|-------------------------------------|
| | Оқушылар саны, барлығы | оның ішінде білім алушылар | | | Оқушылар саны, барлығы | оның ішінде білім алушылар | | | Оқушылар саны, барлығы | оның ішінде білім алушылар | | |
| | | 1 ауысымда бір ауысымды мектептерде | 1 ауысымда екі ауысымды мектептерде | 2 ауысымда екі ауысымды мектептерде | | 1 ауысымда бір ауысымды мектептерде | 1 ауысымда екі ауысымды мектептерде | 2 ауысымда екі ауысымды мектептерде | | 1 ауысымда бір ауысымды мектептерде | 1 ауысымда екі ауысымды мектептерде | 2 ауысымда екі ауысымды мектептерде |
| 2 | 3 | 4 | 5 | 7 | 8 | 9 | 11 | 12 | 13 | 14 | 15 | 16 |
| Алтынсарин | 1716 | 910 | 351 | 455 | 1696 | 916 | 349 | 431 | 1685 | 932 | 487 | 266 |
| Амангелді | 2656 | 226 | 1285 | 1145 | 2561 | 221 | 1264 | 1076 | 2560 | 263 | 1323 | 974 |
| Әулікөл | 5098 | 685 | 2444 | 1969 | 5161 | 686 | 2441 | 2034 | 5068 | 647 | 2638 | 1783 |
| Бейімбет Майлин | 3196 | 1639 | 1137 | 420 | 3097 | 1630 | 1130 | 337 | 3085 | 1985 | 988 | 112 |
| Денисов | 2278 | 1899 | 281 | 98 | 2208 | 1503 | 279 | 426 | 2179 | 1797 | 289 | 93 |
| Жангелдин | 2285 | 286 | 966 | 1033 | 2214 | 193 | 956 | 1065 | 2112 | 129 | 1046 | 937 |
| Жітіқара | 5066 | 694 | 2389 | 1983 | 5048 | 580 | 2380 | 2088 | 4960 | 984 | 2105 | 1871 |
| Қамысты | 1513 | 1352 | 101 | 60 | 1478 | 1345 | 99 | 34 | 1402 | 1402 | 0 | 0 |
| Қарабалық | 2991 | 1302 | 978 | 711 | 2964 | 1402 | 980 | 582 | 2907 | 1370 | 877 | 660 |
| Қарасу | 2965 | 2227 | 474 | 264 | 2897 | 2125 | 474 | 298 | 2805 | 1749 | 825 | 231 |
| Қостанай | 9935 | 1476 | 4480 | 3979 | 10067 | 1413 | 4475 | 4179 | 10163 | 2530 | 4334 | 3299 |
| Меңдіқара | 2697 | 1274 | 894 | 529 | 2637 | 1270 | 890 | 477 | 2645 | 1203 | 1020 | 422 |
| Наурызым | 1264 | 754 | 371 | 139 | 1224 | 604 | 369 | 251 | 1144 | 678 | 374 | 92 |
| Сарыкөл | 2354 | 476 | 1078 | 800 | 2281 | 341 | 1060 | 880 | 2222 | 615 | 1037 | 570 |
| Ұзынкөл | 1888 | 881 | 641 | 366 | 1875 | 764 | 650 | 461 | 1849 | 933 | 591 | 325 |
| Федоров | 3082 | 1375 | 1228 | 479 | 3014 | 1146 | 1228 | 640 | 2896 | 1319 | 1130 | 447 |
| Арқалық | 6645 | 533 | 3005 | 3107 | 6559 | 501 | 3005 | 3053 | 6578 | 839 | 2762 | 2977 |
| Қостанай | 32671 | 3636 | 15097 | 13938 | 34768 | 3221 | 15097 | 16450 | 35262 | 3320 | 17242 | 14700 |
| Лисаков | 4019 | 916 | 2330 | 773 | 4158 | 698 | 2330 | 1130 | 4166 | 259 | 3185 | 722 |
| Рудный | 15852 | 67 | 8988 | 6797 | 16089 | 72 | 8988 | 7029 | 16101 | 798 | 9013 | 6290 |
| Облыс бойынша | 110171 | 22608 | 48518 | 39045 | 111996 | 20631 | 48444 | 42921 | 111789 | 23752 | 51266 | 36771 |

3.6. Орта білім беру жүйесінің жұмыс істеу нәтижелері.

Кесте 3.6.1. 2021-2022 оқу жылының қорытындысы бойынша оқушылардың білім сапасы туралы мәліметтер

| Аудан | 2021-2022 оқу жылы | | | | 2022-2023 оқу жылы | | | 2023-2024 оқу жылы | | | |
|----------------------------|--------------------|-------------|-------------|-------------|--------------------|-------------|-------------|--------------------|-------------|-------------|-------------|
| | 2-4 сынып | 5-9 сынып | 10-11 сынып | 2-11 сынып | 2-4 сынып | 10-11 сынып | 2-11 сынып | 2-4 сынып | 5-9 сынып | 10-11 сынып | 2-11 сынып |
| Алтынсарин | 64,0 | 59,2 | 56,6 | 64,2 | 51,3 | 53,5 | 55,98 | 65,5 | 53,9 | 55,5 | 57,6 |
| Амангелді | 61,5 | 55,1 | 56,1 | 63,2 | 56,7 | 46,5 | 58 | 60,51 | 51,7 | 46 | 56,5 |
| Әулікөл | 48,5 | 59,5 | 57,1 | 62,0 | 50 | 56,9 | 55 | 60,05 | 49,65 | 56,64 | 53,88 |
| Денисов | 62,6 | 60,7 | 53,0 | 60,2 | 43,8 | 47,6 | 55,5 | 70,2 | 47,2 | 56,2 | 54,9 |
| Жангелді | 63,9 | 58,6 | 58,8 | 65,4 | 56,1 | 64,5 | 60,4 | 65,5 | 54,6 | 62,6 | 59,3 |
| Жігітқара | 63,6 | 54,9 | 54,5 | 64,0 | 50,2 | 60 | 56 | 65,5 | 50,8 | 64,2 | 56,9 |
| Қамысты | 66,2 | 61,9 | 56,0 | 61,4 | 52,7 | 55,9 | 56 | 66,7 | 56,2 | 51,6 | 59,4 |
| Қарабалық | 69,6 | 56,3 | 57,9 | 67,6 | 49,9 | 52 | 56,7 | 67,2 | 53,9 | 58,1 | 59,2 |
| Қарасу | 61,4 | 60,7 | 58,2 | 65,7 | 54,1 | 67,3 | 59,5 | 67,3 | 54,9 | 68,5 | 60,3 |
| Қостанай ауданы | 66,8 | 60,6 | 56,5 | 65,2 | 50,5 | 54,3 | 56,3 | 67 | 53,1 | 58,5 | 58,43 |
| Меңдіқара | 64,5 | 66,8 | 55,9 | 62,9 | 48,1 | 67,5 | 55 | 66,6 | 54,2 | 69,4 | 59,7 |
| Науырзым | 65,3 | 41,7 | 58,2 | 63,0 | 55,5 | 50 | 56 | 68,6 | 52,9 | 57,6 | 58,7 |
| Б. Майлин ауданы | 77,7 | 62,7 | 59,4 | 63,2 | 55,5 | 65,8 | 59,1 | 65,4 | 85,4 | 65,7 | 61 |
| Сарыкөл | 60,3 | 53,8 | 49,3 | 61,0 | 48,7 | 61,9 | 53,8 | 63,4 | 50,9 | 64,9 | 56,2 |
| Федоров | 63,1 | 60,2 | 53,5 | 64,3 | 47,6 | 51,5 | 54,1 | 63 | 50 | 58 | 55 |
| Ұзынкөл | 63,2 | 51,0 | 54,4 | 61,2 | 49,8 | 53,0 | 54,2 | 62,3 | 49,8 | 47,0 | 54,0 |
| Арқалық | 64,3 | 54,2 | 55,0 | 64,4 | 51,1 | 53,1 | 55,9 | 69,7 | 56,3 | 59,3 | 61,3 |
| Қостанай | 66,9 | 55,9 | 54,9 | 66,1 | 46,4 | 55,7 | 54,6 | 68,2 | 49,8 | 58,8 | 57,3 |
| Лисаков | 69,5 | 51,0 | 54,0 | 67,2 | 43 | 50,7 | 52,6 | 70,9 | 46,1 | 50,3 | 55,4 |
| Рудный | 63,6 | 50,8 | 51,4 | 62,8 | 44,81 | 47,24 | 52,39 | 63,85 | 48,01 | 56,45 | 54,3 |
| Ы. Алтынсарин атындағы ДБМ | 37,9 | 82,9 | 80,2 | | 85,45 | 94,12 | 87,8 | | 87,72 | 97,7 | 90,05 |
| БИЛ | | 93,0 | 79,9 | | 83,3 | 94,6 | 88 | | 82,2 | 76,7 | 80 |
| БСМИ | 37,9 | | 32,2 | 34,6 | 35,38 | | 35,16 | 36,36 | 30,19 | | 32 |
| ОЗАТ | | 89,4 | 73,2 | | 59,7 | 70,4 | 63,7 | | 74 | 73,6 | 73,91 |
| Аймақ бойынша жиыны | 61,9 | 60,9 | 57,3 | 62,4 | 52,9 | 59,7 | 58,0 | 64,4 | 56,0 | 61,4 | 59,4 |

Кесте 3.6.2. «Алтын Белгі» иегерлері, адам.

| № | Аудан | 2022 | | | 2023 | | | 2024 | | |
|----------------------------|------------------------|------------------------|---|----------------------|------------------------|---|----------------------|------------------------|---|----------------------|
| | | түлектер саны, барлығы | оның ішінде | | түлектер саны, барлығы | оның ішінде | | түлектер саны, барлығы | оның ішінде | |
| | | | мектепті «Алтын белгі» белгісімен бітіргендер | үздік аттестат алған | | мектепті "Алтын белгі" белгісімен бітіргендер | үздік аттестат алған | | мектепті "Алтын белгі" белгісімен бітіргендер " | үздік аттестат алған |
| 1 | 2 | 3 | 4 | 5 | 3 | 4 | 5 | 3 | 4 | 5 |
| 1 | Алтынсарин | 83 | 0 | 7 | 73 | 0 | 2 | 82 | 2 | 8 |
| 2 | Амангелді | 169 | 0 | 15 | 145 | 1 | 8 | 165 | 1 | 10 |
| 3 | Әулікөл | 238 | 11 | 14 | 205 | 8 | 14 | 227 | 10 | 13 |
| 4 | Денисов | 94 | 2 | 13 | 59 | 1 | 8 | 78 | 3 | 8 |
| 5 | Жангелді | 163 | 3 | 18 | 169 | 3 | 33 | 155 | 2 | 36 |
| 6 | Жігіқара | 185 | 8 | 15 | 171 | 8 | 9 | 159 | 8 | 6 |
| 7 | Қамысты | 75 | 2 | 8 | 62 | 0 | 13 | 62 | 2 | 6 |
| 8 | Қарабалық | 121 | 0 | 10 | 113 | 0 | 7 | 123 | 1 | 8 |
| 9 | Қарасу | 130 | 7 | 6 | 120 | 2 | 13 | 97 | 8 | 2 |
| 10 | Қостанай ауданы | 360 | 4 | 23 | 283 | 16 | 20 | 334 | 12 | 21 |
| 11 | Меңдіқара | 112 | 3 | 5 | 74 | 7 | 9 | 111 | 5 | 5 |
| 12 | Науырзым | 63 | 2 | 2 | 68 | 1 | 2 | 67 | 1 | 6 |
| 13 | Бейімбет Майлин ауданы | 76 | 2 | 2 | 78 | 8 | 4 | 84 | 7 | 8 |
| 14 | Сарыкөл | 83 | 4 | 3 | 72 | 1 | 11 | 69 | 4 | 8 |
| 15 | Ұзынкөл | 81 | 2 | 4 | 66 | 2 | 8 | 76 | 7 | 10 |
| 16 | Федоров | 122 | 2 | 13 | 96 | 1 | 5 | 102 | 1 | 1 |
| 17 | Арқалық | 327 | 9 | 16 | 297 | 8 | 12 | 276 | 7 | 15 |
| 18 | Қостанай | 1068 | 41 | 51 | 1083 | 28 | 57 | 1087 | 36 | 51 |
| 19 | Лисаков | 153 | 8 | 1 | 130 | 8 | 12 | 154 | 7 | 8 |
| 20 | Рудный | 516 | 21 | 24 | 561 | 11 | 30 | 547 | 13 | 39 |
| Облыс бойынша жиыны | | 4219 | 131 | 250 | 3925 | 114 | 277 | 4055 | 137 | 269 |

Кесте 3.6.3. ҚР Білім беру гранттары бойынша оқуға түскен 11-сынып түлектерінің саны (облыстық мектептерсіз), адам

| № | Аудан | 2022 | | | 2023 | | | 2024 | | |
|----------------------------|-----------------|--|-------------|-------------|--|-------------|-------------|--|-------------|-------------|
| | | Білім беру гранттары бойынша оқуға түскен түлектердің саны | оның ішінде | | Білім беру гранттары бойынша оқуға түскен түлектердің саны | в том числе | | Білім беру гранттары бойынша оқуға түскен түлектердің саны | в том числе | |
| | | | колледжге | ЖОО-на | | колледжге | ЖОО-на | | колледжге | ЖОО-на |
| 1 | 2 | 3 | 4 | 5 | 6 | 7 | 8 | 9 | 10 | 11 |
| 1 | Алтынсарин | 68 | 52 | 16 | 65 | 35 | 30 | 50 | 34 | 16 |
| 2 | Амангелді | 119 | 51 | 68 | 96 | 26 | 70 | 109 | 30 | 79 |
| 3 | Әулікөл | 146 | 87 | 59 | 200 | 54 | 146 | 147 | 80 | 67 |
| 4 | Денисов | 42 | 25 | 17 | 71 | 30 | 41 | 24 | 10 | 14 |
| 5 | Жангелді | 126 | 73 | 53 | 85 | 34 | 51 | 126 | 50 | 76 |
| 6 | Жітіқара | 100 | 27 | 73 | 114 | 34 | 80 | 50 | 17 | 33 |
| 7 | Қамысты | 23 | 12 | 11 | 51 | 44 | 7 | 34 | 17 | 17 |
| 8 | Қарабалық | 72 | 38 | 34 | 61 | 27 | 34 | 55 | 28 | 27 |
| 9 | Қарасу | 85 | 52 | 33 | 82 | 40 | 42 | 58 | 29 | 29 |
| 10 | Қостанай ауданы | 174 | 85 | 89 | 195 | 82 | 113 | 145 | 63 | 82 |
| 11 | Мендіқара | 80 | 48 | 32 | 60 | 28 | 32 | 50 | 20 | 30 |
| 12 | Науырзым | 44 | 22 | 22 | 23 | 11 | 12 | 40 | 23 | 17 |
| 13 | Сарыкөл | 66 | 41 | 25 | 59 | 33 | 26 | 39 | 12 | 27 |
| 14 | Б.Майлин ауданы | 42 | 15 | 27 | 51 | 30 | 21 | 44 | 18 | 26 |
| 15 | Ұзынкөл | 74 | 49 | 25 | 51 | 35 | 16 | 38 | 24 | 14 |
| 16 | Федоров | 70 | 44 | 26 | 69 | 49 | 20 | 52 | 28 | 24 |
| 17 | Қостанай қ. | 449 | 62 | 387 | 492 | 98 | 394 | 358 | 59 | 299 |
| 18 | Арқалық қ. | 177 | 66 | 111 | 144 | 41 | 103 | 157 | 46 | 111 |
| 19 | Лисаков қ. | 68 | 13 | 55 | 41 | 15 | 26 | 45 | 11 | 34 |
| 20 | Рудный қ. | 222 | 35 | 187 | 239 | 40 | 199 | 201 | 56 | 145 |
| Облыс бойынша жиыны | | 2315 | 899 | 1416 | 2367 | 787 | 1580 | 1822 | 655 | 1167 |

4. Техникалық және кәсіптік білім беру-жеке тұлғаның мүдделерін, еңбек нарығының қажеттіліктерін және әлеуметтік сала экономикасының даму перспективаларын қанағаттандыру жүйесі

4.1. Білім берудің ауқымы мен қолжетімділігі

4.1.1. Кесте. Қалалық (ауылдық) жердегі ТжКБ ұйымдарының үлесі

| № | ТжКБ ұйымдардың атауы | 2021-2022 | | | 2022-2023 | | | 2023-2024 | | |
|--|--|-------------------------------|-----------------------------|--------------------------|-------------------------------|-----------------------------|--------------------------|-------------------------------|-----------------------------|--------------------------|
| | | Оқу орындарының саны, барлығы | оның ішінде | | Оқу орындарының саны, барлығы | оның ішінде | | Оқу орындарының саны, барлығы | оның ішінде | |
| | | | ауылдық жерлерде орналасқан | қалалық жерде орналасқан | | ауылдық жерлерде орналасқан | қалалық жерде орналасқан | | ауылдық жерлерде орналасқан | қалалық жерде орналасқан |
| 1 | «Әулікөл ауыл шаруашылығы колледжі» КМҚК | 1 | 1 | | 1 | 1 | | 1 | 1 | |
| 2 | «Арқалық политехникалық колледжі» КМҚК | 1 | | 1 | 1 | | 1 | | 1 | 1 |
| 3 | «К. Дөненбаева атындағы кәсіптік-техникалық колледжі» КМҚК | 1 | 1 | | 1 | 1 | | 1 | 1 | |
| 4 | «Денисов кәсіптік-техникалық колледжі» КМҚК | 1 | 1 | | 1 | 1 | | 1 | 1 | |
| 5 | «Жітіқара политехникалық колледжі» КМҚК | 1 | | 1 | 1 | | 1 | | 1 | 1 |
| 6 | «Қазақстан агротехникалық колледжі» КМҚК | 1 | 1 | | 1 | 1 | | 1 | 1 | |
| 7 | «Қарасу ауыл шаруашылығы колледжі» КМҚК | 1 | 1 | | 1 | 1 | | 1 | 1 | |
| 8 | «Қостанай автомобиль көлігі колледжі» КМҚК | 1 | | 1 | 1 | | 1 | | 1 | 1 |
| 9 | «Қостанай бытсервис колледжі» КМҚК | 1 | | 1 | 1 | | 1 | | | |
| 10 | «Қостанай қызмет көрсету колледжі» КМҚК | 1 | | 1 | 1 | | 1 | | 1 | 1 |
| 11 | «Қостанай индустриалды-педагогикалық колледжі» КМҚК | 1 | | 1 | 1 | | 1 | | 1 | 1 |
| 12 | «Қостанай педагогикалық колледжі» КМҚК | 1 | | 1 | 1 | | 1 | | 1 | 1 |
| 13 | «Қостанай ауыл шаруашылығы колледжі» КМҚК | 1 | | 1 | 1 | | 1 | | 1 | 1 |
| 14 | «Қостанай құрылыс колледжі» КМҚК | 1 | | 1 | 1 | | 1 | | 1 | 1 |
| 15 | «Қостанай политехникалық жоғары колледжі» КМҚК | 1 | | 1 | 1 | | 1 | | 1 | 1 |
| 16 | «Лисаков техникалық колледжі» КМҚК | 1 | | 1 | 1 | | 1 | | 1 | 1 |
| 17 | «Рудный тау-кен технологиялық колледжі» КМҚК | 1 | | 1 | 1 | | 1 | | 1 | 1 |
| 18 | «Рудный құрылыс және көлік колледжі» КМҚК | 1 | | 1 | 1 | | 1 | | 1 | 1 |
| 19 | «Рудный технология және сервис колледжі» КМҚК | 1 | | 1 | 1 | | 1 | | 1 | 1 |
| 20 | «Рудный музыкалық колледжі» КМҚК | 1 | | 1 | 1 | | 1 | | 1 | 1 |
| 21 | «Рудный политехникалық колледжі» КМҚК | 1 | | 1 | 1 | | 1 | | 1 | 1 |
| 22 | «Рудный әлеуметтік-гуманитарлық колледжі» КМҚК | 1 | | 1 | 1 | | 1 | | 1 | 1 |
| 23 | «Сарыкөл агробизнес және құқық колледжі» КМҚК | 1 | 1 | | 1 | 1 | | 1 | 1 | |
| 24 | «Торғай гуманитарлық колледжі» КМҚК | 1 | | 1 | 1 | | 1 | | 1 | 1 |
| 25 | «Федоров ауыл шаруашылығы колледжі» КМҚК | 1 | 1 | | 1 | 1 | | 1 | 1 | |
| 26 | «Арқалық медициналық колледжі» МҚҚК | 1 | | 1 | 1 | | 1 | | 1 | 1 |
| 27 | «Қостанай жоғары медициналық колледжі» КМК | 1 | | 1 | 1 | | 1 | | 1 | 1 |
| 28 | «Қазтұтынуодағы Арқалық көпсалалы колледжі» мекемесі | 1 | | 1 | 1 | | 1 | | 1 | 1 |
| 29 | «ҚИНЭУ кәсіпкерлік колледжі» мекемесі | 1 | | 1 | 1 | | 1 | | 1 | 1 |
| 30 | «Қостанай әлеуметтік-техникалық колледжі» мекемесі | 1 | | 1 | 1 | | 1 | | 1 | 1 |
| 31 | «Қазтұтынуодағы Қостанай жоғары колледжі» мекемесі | 1 | | 1 | 1 | | 1 | | 1 | 1 |
| 32 | «Қостанай гуманитарлық колледжі» мекемесі | 1 | | 1 | 1 | | 1 | | 1 | 1 |
| 33 | «Зерек» колледжі» мекемесі | 1 | | 1 | 1 | | 1 | | 1 | 1 |
| 34 | «Қостанай колледжі» мекемесі | 1 | | 1 | 1 | | 1 | | 1 | 1 |
| Ауылдық (қалалық) жерде орналасқан ТжКБ ұйымдарының саны, облыс бойынша бірліктер | | 34 | 7 | 27 | 34 | 7 | 27 | 33 | 7 | 26 |
| Ауылдық (қалалық) жерде орналасқан ТжКБ ұйымдарының үлесі, % | | | 20,6 | 79,4 | | 20,6 | 79,4 | | 21,2 | 78,8 |

4.1.2. Кесте. Мемлекеттік (жеке) меншік нысанындағы ТжКБ ұйымдарының саны (үлесі)

| № | ТжКБ ұйымдардың атауы | 2021-2022 | | | 2022-2023 | | | 2023-2024 | | |
|--|--|-----------------------------|--------------------------------|--------------------|-----------------------------|--------------------------------|--------------------|-----------------------------|--------------------------------|--------------------|
| | | ТжКБ ұйымының саны, барлығы | оның ішінде | | ТжКБ ұйымының саны, барлығы | оның ішінде | | ТжКБ ұйымының саны, барлығы | оның ішінде | |
| | | | мемлекеттік меншік нысанындағы | жеке меншік нысаны | | мемлекеттік меншік нысанындағы | жеке меншік нысаны | | мемлекеттік меншік нысанындағы | жеке меншік нысаны |
| 1 | «Әулікөл ауыл шаруашылығы колледжі» КМҚК | 1 | 1 | | 1 | 1 | | 1 | 1 | |
| 2 | «Арқалық политехникалық колледжі» КМҚК | 1 | 1 | | 1 | 1 | | 1 | 1 | |
| 3 | «К. Дөненбаева атындағы кәсіптік-техникалық колледжі» КМҚК | 1 | 1 | | 1 | 1 | | 1 | 1 | |
| 4 | «Денисов кәсіптік-техникалық колледжі» КМҚК | 1 | 1 | | 1 | 1 | | 1 | 1 | |
| 5 | «Жітіқара политехникалық колледжі» КМҚК | 1 | 1 | | 1 | 1 | | 1 | 1 | |
| 6 | «Қазақстан агротехникалық колледжі» КМҚК | 1 | 1 | | 1 | 1 | | 1 | 1 | |
| 7 | «Қарасу ауыл шаруашылығы колледжі» КМҚК | 1 | 1 | | 1 | 1 | | 1 | 1 | |
| 8 | «Қостанай автомобиль көлігі колледжі» КМҚК | 1 | 1 | | 1 | 1 | | 1 | 1 | |
| 9 | «Қостанай бытсервис колледжі» КМҚК | 1 | 1 | | 1 | 1 | | | | |
| 10 | «Қостанай қызмет көрсету колледжі» КМҚК | 1 | 1 | | 1 | 1 | | 1 | 1 | |
| 11 | «Қостанай индустриалды-педагогикалық колледжі» КМҚК | 1 | 1 | | 1 | 1 | | 1 | 1 | |
| 12 | «Қостанай педагогикалық колледжі» КМҚК | 1 | 1 | | 1 | 1 | | 1 | 1 | |
| 13 | «Қостанай ауыл шаруашылығы колледжі» КМҚК | 1 | 1 | | 1 | 1 | | 1 | 1 | |
| 14 | «Қостанай құрылыс колледжі» КМҚК | 1 | 1 | | 1 | 1 | | 1 | 1 | |
| 15 | «Қостанай политехникалық жоғары колледжі» КМҚК | 1 | 1 | | 1 | 1 | | 1 | 1 | |
| 16 | «Лисаков техникалық колледжі» КМҚК | 1 | 1 | | 1 | 1 | | 1 | 1 | |
| 17 | «Рудный тау-кен технологиялық колледжі» КМҚК | 1 | 1 | | | | | | | |
| 18 | «Рудный құрылыс және көлік колледжі» КМҚК | 1 | 1 | | 1 | 1 | | 1 | 1 | |
| 19 | «Рудный технология және сервис колледжі» КМҚК | 1 | 1 | | 1 | 1 | | 1 | 1 | |
| 20 | «Рудный музыкалық колледжі» КМҚК | 1 | 1 | | 1 | 1 | | 1 | 1 | |
| 21 | «Рудный политехникалық колледжі» КМҚК | 1 | 1 | | 1 | 1 | | 1 | 1 | |
| 22 | «Рудный әлеуметтік-гуманитарлық колледжі» КМҚК | 1 | 1 | | 1 | 1 | | 1 | 1 | |
| 23 | «Сарыкөл агробизнес және құқық колледжі» КМҚК | 1 | 1 | | 1 | 1 | | 1 | 1 | |
| 24 | «Торғай гуманитарлық колледжі» КМҚК | 1 | 1 | | 1 | 1 | | 1 | 1 | |
| 25 | «Федоров ауыл шаруашылығы колледжі» КМҚК | 1 | 1 | | 1 | 1 | | 1 | 1 | |
| 26 | «Арқалық медициналық колледжі» МКҚК | 1 | 1 | | 1 | 1 | | 1 | 1 | |
| 27 | «Қостанай жоғары медициналық колледжі» КМК | 1 | 1 | | 1 | 1 | | 1 | 1 | |
| 28 | «Қазтұтынуодағы Арқалық көпсалалы колледжі» мекемесі | 1 | | 1 | 1 | | 1 | 1 | | 1 |
| 29 | «ҚИНЭУ кәсіпкерлік колледжі» мекемесі | 1 | | 1 | 1 | | 1 | 1 | | 1 |
| 30 | «Қостанай әлеуметтік-техникалық колледжі» мекемесі | 1 | | 1 | 1 | | 1 | 1 | | 1 |
| 31 | «Қазтұтынуодағы Қостанай жоғары колледжі» мекемесі | 1 | | 1 | 1 | | 1 | 1 | | 1 |
| 32 | «Қостанай гуманитарлық колледжі» мекемесі | 1 | | 1 | 1 | | 1 | 1 | | 1 |
| 33 | «Зерек» колледжі» мекемесі | 1 | | 1 | 1 | | 1 | 1 | | 1 |
| 34 | «Қостанай колледжі» мекемесі | 1 | | 1 | 1 | | 1 | 1 | | 1 |
| Облыс бойынша мемлекеттік (жеке) меншік нысанындағы ТжКБ ұйымдарының саны, бірлік | | 34 | 27 | 7 | 34 | 27 | 7 | 33 | 26 | 7 |
| Мемлекеттік (жеке) меншік нысанындағы ТжКБ ұйымдарының үлесі % | | | 79,4 | 20,6 | | 79,4 | 20,6 | | 78,8 | 21,2 |

4.1.3. Кесте. Қалалық (ауылдық) жерде орналасқан ТжКБ ұйымдарында білім алушылардың саны, адам

| № | ТжКБ ұйымдардың атауы | 2022 | | | | | 2023 | | | | | 2024 | | | | |
|----------------------|---|--|--|--|--|---|--|--|--|--|---|--|---|--|--|---|
| | | ТжКБ ұйымдарында білім алушылардың саны, барлығы | оның ішінде | | | | ТжКБ ұйымдарында білім алушылардың саны, барлығы | оның ішінде | | | | ТжКБ ұйымдарында білім алушылардың саны, барлығы | оның ішінде | | | |
| | | | ауылдық жерде орналасқан ТжКБ ұйымдарында білім алушылардың саны, адам | қалалық жерде орналасқан ТжКБ ұйымдарында білім алушылардың саны, адам | Ауылдық жерде орналасқан ТжКБ ұйымдарда білім алушылардың үлесі, адам, % | Қалалық жерде орналасқан ТжКБ ұйымдарында білім алушылардың үлесі, адам | | ауылдық жерде орналасқан ТжКБ ұйымдарында білім алушылардың саны, адам | қалалық жерде орналасқан ТжКБ ұйымдарында білім алушылардың саны, адам | Ауылдық жерде орналасқан ТжКБ ұйымдарда білім алушылардың үлесі, адам, % | Қалалық жерде орналасқан ТжКБ ұйымдарында білім алушылардың үлесі, адам | | ауылдық жерде орналасқан ТжКБ ұйымдарында білім алушылардың саны, барлығы | қалалық жерде орналасқан ТжКБ ұйымдарында білім алушылардың саны, адам | Ауылдық жерде орналасқан ТжКБ ұйымдарда білім алушылардың үлесі, адам, % | Қалалық жерде орналасқан ТжКБ ұйымдарында білім алушылардың үлесі, адам |
| 1 | «Арқалық политехникалық колледжі» КМҚК | 545 | | 545 | 0 | 100 | 450 | | 450 | 100 | 383 | | 383 | | 100 | |
| 2 | «Әулікөл ауыл шаруашылығы колледжі» КМҚК | 467 | 467 | | 100 | | 411 | 411 | | 100 | 357 | 357 | | 100 | | |
| 3 | «К. Дөненбаев атындағы кәсіптік-техникалық колледжі» КМҚК | 486 | 486 | | 100 | | 459 | 459 | | 100 | 454 | 454 | | 100 | | |
| 4 | «Денисов кәсіптік-техникалық колледжі» КМҚК | 194 | 194 | | 100 | | 142 | 142 | | 100 | 138 | 138 | | 100 | | |
| 5 | «Жігітқара политехникалық колледжі» КМҚК | 617 | | 617 | | 100 | 543 | | 543 | 100 | 590 | | 590 | | 100 | |
| 6 | «Қазақстан агротехникалық колледжі» КМҚК | 605 | 605 | | 100 | | 378 | 378 | | 100 | 343 | 343 | | 100 | | |
| 7 | «Қарасу ауыл шаруашылығы колледжі» КМҚК | 172 | 172 | | 100 | | 145 | 145 | | 100 | 169 | 169 | | 100 | | |
| 8 | «Қостанай индустриалды-педагогикалық колледжі» КМҚК | 841 | | 841 | | 100 | 906 | | 906 | 100 | 919 | | 919 | | 100 | |
| 9 | «Қостанай автомобиль көлігі колледжі» КМҚК | 1396 | | 1396 | | 100 | 1357 | | 1357 | 100 | 1426 | | 1426 | | 100 | |
| 10 | «Қостанай қызмет көрсету колледжі» КМҚК | 1143 | | 1143 | | 100 | 1046 | | 1046 | 100 | 991 | | 991 | | 100 | |
| 11 | «Қостанай жоғары педагогикалық колледжі» КМҚК | 1233 | | 1233 | | 100 | 1146 | | 1146 | 100 | 1167 | | 1167 | | 100 | |
| 12 | «Қостанай политехникалық жоғары колледжі» КМҚК | 1281 | | 1281 | | 100 | 1219 | | 1219 | 100 | 1169 | | 1169 | | 100 | |
| 13 | «Қостанай ауыл шаруашылығы колледжі» КМҚК | 664 | | 664 | | 100 | 656 | | 656 | 100 | 634 | | 634 | | 100 | |
| 14 | «Қостанай құрылыс колледжі» КМҚК | 1189 | | 1189 | | 100 | 1187 | | 1187 | 100 | 1106 | | 1106 | | 100 | |
| 15 | «Лисаков техникалық колледжі» КМҚК | 734 | | 734 | | 100 | 666 | | 666 | 100 | 674 | | 674 | | 100 | |
| 16 | «Рудный тау-кен технологиялық колледжі» КМҚК | 399 | | 399 | | 100 | 447 | | 447 | 100 | 451 | | 451 | | 100 | |
| 17 | «Рудный құрылыс және көлік колледжі» КМҚК | 361 | | 361 | | 100 | 327 | | 327 | 100 | 278 | | 278 | | 100 | |
| 18 | «Рудный технология және сервис колледжі» КМҚК | 324 | | 324 | | 100 | 344 | | 344 | 100 | 350 | | 350 | | 100 | |
| 19 | «Рудный музыкалық колледжі» КМҚК | 153 | | 153 | | 100 | 154 | | 154 | 100 | 178 | | 178 | | 100 | |
| 20 | «Рудный политехникалық колледжі» КМҚК | 994 | | 994 | | 100 | 952 | | 952 | 100 | 986 | | 986 | | 100 | |
| 21 | «Рудный әлеуметтік-гуманитарлық колледжі» КМҚК | 814 | | 814 | | 100 | 880 | | 880 | 100 | 844 | | 844 | | 100 | |
| 22 | «Сарыкөл агробизнес және құқық колледжі» КМҚК | 592 | 592 | | 100 | | 552 | 552 | | 100 | 602 | 602 | | 100 | | |
| 23 | «Торғай гуманитарлық колледжі» КМҚК | 589 | | 589 | | 100 | 622 | | 622 | 100 | 562 | | 562 | | 100 | |
| 24 | «Федоров ауыл шаруашылығы колледжі» КМҚК | 282 | 282 | | 100 | | 268 | 268 | | 100 | 234 | 234 | | 100 | | |
| 25 | «Арқалық медициналық колледжі» МКҚК | 314 | | 314 | | 100 | 394 | | 394 | 100 | 423 | | 423 | | 100 | |
| 26 | «Қостанай жоғары медициналық колледжі» КМҚК | 1669 | | 1669 | | 100 | 1739 | | 1739 | 100 | 1638 | | 1638 | | 100 | |
| 27 | «Қазтұтынуодағы Арқалық көпсалалы колледжі» мекемесі | 336 | | 336 | | 100 | 421 | | 421 | 100 | 485 | | 485 | | 100 | |
| 28 | «Зерек» колледжі» мекемесі | 478 | | 478 | | 100 | 497 | | 497 | 100 | 436 | | 436 | | 100 | |
| 29 | «ҚИНЭУ кәсіпкерлік колледжі» мекемесі | 631 | | 631 | | 100 | 726 | | 726 | 100 | 789 | | 789 | | 100 | |
| 30 | «Қостанай гуманитарлық колледжі» мекемесі | 1065 | | 1065 | | 100 | 932 | | 932 | 100 | 853 | | 853 | | 100 | |
| 31 | «Қостанай әлеуметтік-техникалық колледжі» мекемесі | 1040 | | 1040 | | 100 | 1034 | | 1034 | 100 | 1060 | | 1060 | | 100 | |
| 32 | «Қазтұтынуодағы Қостанай жоғары колледжі» мекемесі | 1268 | | 1268 | | 100 | 1301 | | 1301 | 100 | 1320 | | 1320 | | 100 | |
| 33 | «Қостанай колледжі» мекемесі | 83 | | 83 | | 100 | 91 | | 91 | 100 | 199 | | 199 | | 100 | |
| Облыс бойынша | | 22959 | 2798 | 20161 | 12,2 | 87,8 | 22392 | 2355 | 20037 | 10,5 | 89,5 | 22208 | 2297 | 19911 | 10,3 | 89,7 |

4.1.4. Кесте. Ауылдық, қалалық жерлерден келген білім алушылардың саны.

| № | ТЖКБ ұйымдардың атауы | 2022 | | | | | 2023 | | | | | 2024 | | | | |
|----------------|---|--|---|---|---|---|--|---|---|---|---|--|---|---|---|---|
| | | ТЖКБ ұйымдарында білім алушылардың саны, барлығы | оның ішінде | | | | ТЖКБ ұйымдарында білім алушылардың саны, барлығы | оның ішінде | | | | ТЖКБ ұйымдарында білім алушылардың саны, барлығы | оның ішінде | | | |
| | | | Ауылдық жерлерден келген білім алушылардың саны, адам | Қалалық жерлерден келген білім алушылардың саны, адам | Ауылдық жерлерден келген ТЖКБ ұйымдарында білім алушылардың үлесі, адам | Қалалық жерлерден келген ТЖКБ ұйымдарында білім алушылардың үлесі, адам | | Ауылдық жерлерден келген білім алушылардың саны, адам | Қалалық жерлерден келген білім алушылардың саны, адам | Ауылдық жерлерден келген ТЖКБ ұйымдарында білім алушылардың үлесі, адам | Қалалық жерлерден келген ТЖКБ ұйымдарында білім алушылардың үлесі, адам | | Ауылдық жерлерден келген білім алушылардың саны, адам | Қалалық жерлерден келген білім алушылардың саны, адам | Ауылдық жерлерден келген ТЖКБ ұйымдарында білім алушылардың үлесі, адам | Қалалық жерлерден келген ТЖКБ ұйымдарында білім алушылардың үлесі, адам |
| 1 | «Арқалық политехникалық колледжі» КМҚК | 545 | 265 | 280 | 49 | 51 | 450 | 210 | 240 | 47 | 53 | 383 | 173 | 210 | 45 | 55 |
| 2 | «Әулікөл ауыл шаруашылығы колледжі» КМҚК | 467 | 467 | | 100 | | 411 | 411 | | 100 | | 357 | 357 | | 100 | |
| 3 | «Қамшат Дөненбаев атындағы кәсіптік-техникалық колледжі» КМҚК | 486 | 486 | | 100 | | 459 | 459 | | 100 | | 454 | 454 | | 100 | |
| 4 | «Денисов кәсіптік-техникалық колледжі» КМҚК | 194 | 194 | | 100 | | 142 | 124 | 18 | 87 | 13 | 138 | 122 | 16 | 88 | 12 |
| 5 | «Жігітқара политехникалық колледжі» КМҚК | 617 | 122 | 495 | 20 | 80 | 543 | 60 | 483 | 11 | 89 | 590 | 107 | 483 | 18 | 82 |
| 6 | «Қазақстан агротехникалық колледжі» КМҚК | 605 | 605 | | 100 | | 378 | 378 | | 100 | | 343 | 338 | 5 | 99 | 1 |
| 7 | «Қарасу ауыл шаруашылығы колледжі» КМҚК | 172 | 172 | | 100 | | 145 | 145 | | 100 | | 169 | 169 | | 100 | |
| 8 | «Қостанай индустриалды-педагогикалық колледжі» КМҚК | 841 | 291 | 550 | 35 | 65 | 906 | 285 | 621 | 31 | 69 | 919 | 303 | 616 | 33 | 67 |
| 9 | «Қостанай автомобиль көлігі колледжі» КМҚК | 1396 | 631 | 765 | 45 | 55 | 1357 | 511 | 846 | 38 | 62 | 1426 | 568 | 858 | 40 | 60 |
| 10 | «Қостанай қызмет көрсету колледжі» КМҚК | 609 | 142 | 467 | 23 | 77 | 572 | 232 | 340 | 41 | 59 | 991 | 346 | 645 | 35 | 65 |
| 11 | «Қостанай Бытсервис колледжі» КМҚК | 534 | 209 | 325 | 39 | 61 | 474 | 194 | 280 | 41 | 59 | | | | | |
| 12 | «Қостанай жоғары педагогикалық колледжі» КМҚК | 1233 | 950 | 283 | 77 | 23 | 1146 | 721 | 425 | 63 | 37 | 1167 | 713 | 454 | 61 | 39 |
| 13 | «Қостанай политехникалық жоғары колледжі» КМҚК | 1281 | 170 | 1 111 | 13 | 87 | 1219 | 350 | 869 | 29 | 71 | 1169 | 398 | 771 | 34 | 66 |
| 14 | «Қостанай ауыл шаруашылығы колледжі» КМҚК | 664 | 364 | 300 | 55 | 45 | 656 | 382 | 274 | 58 | 42 | 634 | 374 | 260 | 59 | 41 |
| 15 | «Қостанай құрылыс колледжі» КМҚК | 1189 | 488 | 701 | 41 | 59 | 1187 | 515 | 672 | 43 | 57 | 1106 | 490 | 616 | 44 | 56 |
| 16 | «Лисаков техникалық колледжі» КМҚК | 734 | 113 | 621 | 15 | 85 | 666 | 154 | 512 | 23 | 77 | 674 | 174 | 500 | 26 | 74 |
| 17 | «Рудный тау-кен технологиялық колледжі» КМҚК | 399 | 101 | 298 | 25 | 75 | 447 | 174 | 273 | 39 | 61 | 451 | 181 | 270 | 40 | 60 |
| 18 | «Рудный құрылыс және көлік колледжі» КМҚК | 361 | 54 | 307 | 15 | 85 | 327 | 76 | 251 | 23 | 77 | 278 | 50 | 228 | 18 | 82 |
| 19 | «Рудный технология және сервис колледжі» КМҚК | 324 | 203 | 121 | 63 | 37 | 344 | 61 | 283 | 18 | 82 | 350 | 58 | 292 | 17 | 83 |
| 20 | «Рудный музыкалық колледжі» КМҚК | 153 | 48 | 105 | 31 | 69 | 154 | 65 | 89 | 42 | 58 | 178 | 72 | 106 | 40 | 60 |
| 21 | «Рудный политехникалық колледжі» КМҚК | 994 | 105 | 889 | 11 | 89 | 952 | 113 | 839 | 12 | 88 | 986 | 158 | 828 | 16 | 84 |
| 22 | «Рудный әлеуметтік-гуманитарлық колледжі» КМҚК | 814 | 215 | 599 | 26 | 74 | 880 | 315 | 565 | 36 | 64 | 844 | 199 | 645 | 24 | 76 |
| 23 | «Сарыкөл агробизнес және құқық колледжі» КМҚК | 592 | 456 | 136 | 77 | 23 | 552 | 464 | 88 | 84 | 16 | 602 | 536 | 66 | 89 | 11 |
| 24 | «Торғай гуманитарлық колледжі» КМҚК | 589 | 310 | 279 | 53 | 47 | 622 | 378 | 244 | 61 | 39 | 562 | 325 | 237 | 58 | 42 |
| 25 | «Федоров ауыл шаруашылығы колледжі» КМҚК | 282 | 272 | 10 | 96 | 4 | 268 | 268 | | 100 | | 234 | 227 | 7 | 97 | 3 |
| 26 | «Арқалық медициналық колледжі» МКҚК | 314 | 109 | 205 | 35 | 65 | 394 | 161 | 233 | 41 | 59 | 423 | 123 | 300 | 29 | 71 |
| 27 | «Қостанай жоғары медициналық колледжі» КМК | 1669 | 834 | 835 | 50 | 50 | 1739 | 979 | 760 | 56 | 44 | 1638 | 768 | 870 | 47 | 53 |
| 28 | «Қазтұтынуодағы Арқалық көпсалалы колледжі» мекемесі | 336 | 112 | 224 | 33 | 67 | 421 | 93 | 328 | 22 | 78 | 485 | 101 | 384 | 21 | 79 |
| 29 | «Зерек» колледжі» мекемесі | 478 | 300 | 178 | 63 | 37 | 497 | 310 | 187 | 62 | 38 | 436 | 282 | 154 | 65 | 35 |
| 30 | «ҚИНЭУ кәсіпкерлік колледжі» мекемесі | 631 | 181 | 450 | 29 | 71 | 726 | 204 | 522 | 28 | 72 | 789 | 330 | 459 | 42 | 58 |
| 31 | «Қостанай гуманитарлық колледжі» мекемесі | 1065 | 535 | 530 | 50 | 50 | 932 | 658 | 274 | 71 | 29 | 853 | 470 | 383 | 55 | 45 |
| 32 | «Қостанай әлеуметтік-техникалық колледжі» мекемесі | 1040 | 510 | 530 | 49 | 51 | 1034 | 537 | 497 | 52 | 48 | 1060 | 534 | 526 | 50 | 50 |
| 33 | «Қазтұтынуодағы Қостанай жоғары экономикалық колледжі» мекемесі | 1268 | 754 | 514 | 59 | 41 | 1301 | 699 | 602 | 54 | 46 | 1320 | 754 | 566 | 57 | 43 |
| 34 | «Қостанай колледжі» мекемесі | 83 | 22 | 61 | 27 | 73 | 91 | 26 | 65 | 29 | 71 | 199 | 56 | 143 | 28 | 72 |
| Барлығы | | 22959 | 10790 | 12169 | 47 | 53 | 22392 | 10712 | 11680 | 49 | 52 | 22208 | 10310 | 11898 | 46 | 54 |

4.1.5. Кесте. ТжКБ ұйымдарының білім алушылар контингенті, адам

| № | ТжКБ ұйымдардың атауы | 2022 | | | | | 2023 | | | | | 2024 | | | | |
|----------------------|---|---|--|---|--|---------------|---|--|---|--|---------------|---|--|---|--|---------------|
| | | Оқу орындарында оқитын оқушылар саны, барлығы | оның ішінде білім алушылар | | | | Оқу орындарында оқитын оқушылар саны, барлығы | оның ішінде білім алушылар | | | | Оқу орындарында оқитын оқушылар саны, барлығы | оның ішінде білім алушылар | | | |
| | | | мемлекеттік меншік нысанындағы оқу орындарында | жеке меншік нысанындағы оқу орындарында | мемлекеттік білім беру тапсырысы бойынша | ақылы негізде | | мемлекеттік меншік нысанындағы оқу орындарында | жеке меншік нысанындағы оқу орындарында | мемлекеттік білім беру тапсырысы бойынша | ақылы негізде | | мемлекеттік меншік нысанындағы оқу орындарында | жеке меншік нысанындағы оқу орындарында | мемлекеттік білім беру тапсырысы бойынша | ақылы негізде |
| 1 | «Арқалық политехникалық колледжі» КМҚК | 545 | 545 | | 545 | | 450 | 450 | | 450 | | 383 | 383 | | 383 | |
| 2 | «Әулікөл ауыл шаруашылығы колледжі» КМҚК | 467 | 467 | | 467 | | 411 | 411 | | 411 | | 357 | 357 | | 357 | |
| 3 | «Қамшат Дөненбаев атындағы кәсіптік-техникалық колледжі» КМҚК | 486 | 486 | | 486 | | 459 | 459 | | 459 | | 454 | 454 | | 454 | |
| 4 | «Денисов кәсіптік-техникалық колледжі» КМҚК | 194 | 194 | | 194 | | 142 | 142 | | 142 | | 138 | 138 | | 138 | |
| 5 | «Жігітқара политехникалық колледжі» КМҚК | 617 | 617 | | 520 | 97 | 543 | 543 | | 487 | 56 | 590 | 590 | | 530 | 60 |
| 6 | «Қазақстан агротехникалық колледжі» КМҚК | 605 | 605 | | 568 | 37 | 378 | 378 | | 365 | 13 | 343 | 343 | | 319 | 24 |
| 7 | «Қарасу ауыл шаруашылығы колледжі» КМҚК | 172 | 172 | | 172 | | 145 | 145 | | 145 | | 169 | 169 | | 169 | |
| 8 | «Қостанай индустриалды-педагогикалық колледжі» КМҚК | 841 | 841 | | 711 | 130 | 906 | 906 | | 783 | 123 | 919 | 919 | | 841 | 78 |
| 9 | «Қостанай автомобиль көлігі колледжі» КМҚК | 1396 | 1396 | | 1299 | 97 | 1357 | 1357 | | 1274 | 83 | 1426 | 1426 | | 1343 | 83 |
| 10 | «Қостанай қызмет көрсету колледжі» КМҚК | 1143 | 1143 | | 1143 | | 1046 | 1046 | | 1046 | | 991 | 991 | | 991 | |
| 11 | «Қостанай жоғары педагогикалық колледжі» КМҚК | 1233 | 1233 | | 953 | 280 | 1146 | 1146 | | 933 | 213 | 1167 | 1167 | | 1022 | 145 |
| 12 | «Қостанай политехникалық жоғары колледжі» КМҚК | 1281 | 1281 | | 1064 | 217 | 1219 | 1219 | | 1112 | 107 | 1169 | 1169 | | 1120 | 49 |
| 13 | «Қостанай ауыл шаруашылығы колледжі» КМҚК | 664 | 664 | | 519 | 145 | 656 | 656 | | 512 | 144 | 634 | 634 | | 492 | 142 |
| 14 | «Қостанай құрылыс колледжі» КМҚК | 1189 | 1189 | | 1111 | 78 | 1187 | 1187 | | 1137 | 50 | 1106 | 1106 | | 1074 | 32 |
| 15 | «Лисаков техникалық колледжі» КМҚК | 734 | 734 | | 545 | 189 | 666 | 666 | | 528 | 138 | 674 | 674 | | 566 | 108 |
| 16 | «Рудный тау-кен технологиялық колледжі» КМҚК | 399 | 399 | | 399 | | 447 | 447 | | 447 | | 451 | 451 | | 451 | |
| 17 | «Рудный құрылыс және көлік колледжі» КМҚК | 361 | 361 | | 361 | | 327 | 327 | | 327 | | 278 | 278 | | 278 | |
| 18 | «Рудный технология және сервис колледжі» КМҚК | 324 | 324 | | 324 | | 344 | 344 | | 344 | | 350 | 350 | | 350 | |
| 19 | «Рудный музыкалық колледжі» КМҚК | 153 | 153 | | 153 | | 154 | 154 | | 154 | | 178 | 178 | | 178 | |
| 20 | «Рудный политехникалық колледжі» КМҚК | 994 | 994 | | 375 | 619 | 952 | 952 | | 485 | 467 | 986 | 986 | | 583 | 403 |
| 21 | «Рудный әлеуметтік-гуманитарлық колледжі» КМҚК | 814 | 814 | | 670 | 144 | 880 | 880 | | 784 | 96 | 844 | 844 | | 798 | 46 |
| 22 | «Сарыкөл агробизнес және құқық колледжі» КМҚК | 592 | 592 | | 547 | 45 | 552 | 552 | | 498 | 54 | 602 | 602 | | 561 | 41 |
| 23 | «Торғай гуманитарлық колледжі» КМҚК | 589 | 589 | | 454 | 135 | 622 | 622 | | 474 | 148 | 562 | 562 | | 462 | 100 |
| 24 | «Федоров ауыл шаруашылығы колледжі» КМҚК | 282 | 282 | | 282 | | 268 | 268 | | 268 | | 234 | 234 | | 234 | |
| 25 | «Арқалық медициналық колледжі» МҚКК | 314 | 314 | | 214 | 100 | 394 | 394 | | 324 | 70 | 423 | 423 | | 360 | 63 |
| 26 | «Қостанай жоғары медициналық колледжі» КМҚК | 1669 | 1669 | | 1099 | 570 | 1739 | 1739 | | 1277 | 462 | 1638 | 1638 | | 1285 | 353 |
| 27 | «Қазтұтынуодағы Арқалық көпсалалы колледжі» мекемесі | 336 | | 336 | 125 | 211 | 421 | | 421 | 150 | 271 | 485 | | 485 | 200 | 285 |
| 28 | «Зерек» колледжі» мекемесі | 478 | | 478 | 164 | 314 | 497 | | 497 | 148 | 349 | 436 | | 436 | 104 | 332 |
| 29 | «ҚИНЭУ кәсіпкерлік колледжі» мекемесі | 631 | | 631 | 312 | 319 | 726 | | 726 | 477 | 249 | 789 | | 789 | 598 | 191 |
| 30 | «Қостанай гуманитарлық колледжі» мекемесі | 1065 | | 1065 | 294 | 771 | 932 | | 932 | 330 | 602 | 853 | | 853 | 472 | 381 |
| 31 | «Қостанай әлеуметтік-техникалық колледжі» мекемесі | 1040 | | 1040 | 239 | 801 | 1034 | | 1034 | 452 | 582 | 1060 | | 1060 | 688 | 372 |
| 32 | «Қазтұтынуодағы Қостанай жоғары колледжі» мекемесі | 1268 | | 1268 | 200 | 1068 | 1301 | | 1301 | 405 | 896 | 1320 | | 1320 | 785 | 535 |
| 33 | «Қостанай колледжі» мекемесі | 83 | | 83 | 83 | | 91 | | 91 | | 91 | 199 | | 199 | 85 | 114 |
| Облыс бойынша | | 22959 | 18058 | 4901 | 16509 | 6450 | 22392 | 17390 | 5002 | 17128 | 5264 | 22208 | 17066 | 5142 | 18271 | 3937 |

4.1.6. Кесте. Меншік нысандары бойынша ТжКБ ұйымдарының білім алушыларының үлесі және оқу ақысы, % - бен.

| | ТжКБ ұйымдардың атауы | ТжКБ мемлекеттік ұйымдарында білім алушылардың үлесі | | | ТжКБ жеке ұйымдарындағы білім алушылардың үлесі | | | Мемлекеттік білім беру тапсырысы бойынша ТжКБ ұйымдарының білім алушыларының үлесі | | | Ақылы негізде ТжКБ ұйымдарында білім алушылардың үлесі | | |
|----|---|--|-------------|-------------|---|-----------|-------------|--|-------------|-------------|--|-------------|-------------|
| | | 2022 | 2023 | 2024 | 2022 | 2023 | 2024 | 2022 | 2023 | 2024 | 2022 | 2023 | 2024 |
| 1 | «Арқалық политехникалық колледжі» КМҚК | 100 | 100 | 100 | | | | 100 | 100 | 100 | | | |
| 2 | «Әулікөл ауыл шаруашылығы колледжі» КМҚК | 100 | 100 | 100 | | | | 100 | 100 | 100 | | | |
| 3 | «Қамшат Дөненбаев атындағы кәсіптік-техникалық колледжі» КМҚК | 100 | 100 | 100 | | | | 100 | 100 | 100 | | | |
| 4 | «Денисов кәсіптік-техникалық колледжі» КМҚК | 100 | 100 | 100 | | | | 100 | 100 | 100 | | | |
| 5 | «Жітіқара политехникалық колледжі» КМҚК | 100 | 100 | 100 | | | | 84,3 | 89,7 | 89,8 | 15,7 | 10,3 | 10,2 |
| 6 | «Қазақстан агротехникалық колледжі» КМҚК | 100 | 100 | 100 | | | | 93,9 | 96,6 | 93,0 | 6,1 | 3,4 | 6,9 |
| 7 | «Қарасу ауыл шаруашылығы колледжі» КМҚК | 100 | 100 | 100 | | | | 100 | 100 | 100 | | | |
| 8 | «Қостанай индустриалды-педагогикалық колледжі» КМҚК | 100 | 100 | 100 | | | | 84,5 | 86,4 | 91,5 | 15,5 | 13,6 | 8,5 |
| 9 | «Қостанай автомобиль көлігі колледжі» КМҚК | 100 | 100 | 100 | | | | 93,1 | 93,9 | 94,2 | 6,9 | 6,1 | 5,8 |
| 10 | «Қостанай қызмет көрсету колледжі» КМҚК | 100 | 100 | 100 | | | | 100 | 100 | 100 | | | |
| 11 | «Қостанай жоғары педагогикалық колледжі» КМҚК | 100 | 100 | 100 | | | | 77,3 | 81,4 | 87,6 | 22,7 | 18,6 | 12,4 |
| 12 | «Қостанай политехникалық жоғары колледжі» КМҚК | 100 | 100 | 100 | | | | 83,1 | 91,2 | 95,8 | 16,9 | 8,78 | 4,19 |
| 13 | «Қостанай ауыл шаруашылығы колледжі» КМҚК | 100 | 100 | 100 | | | | 78,2 | 78,0 | 77,6 | 21,8 | 21,95 | 22,40 |
| 14 | «Қостанай құрылыс колледжі» КМҚК | 100 | 100 | 100 | | | | 93,4 | 95,8 | 97,1 | 6,6 | 4,21 | 2,89 |
| 15 | «Лисаков техникалық колледжі» КМҚК | 100 | 100 | 100 | | | | 74,3 | 79,3 | 84,0 | 25,8 | 20,7 | 16,0 |
| 16 | «Рудный тау-кен технологиялық колледжі» КМҚК | 100 | 100 | 100 | | | | 100 | 100 | 100 | | | |
| 17 | «Рудный құрылыс және көлік колледжі» КМҚК | 100 | 100 | 100 | | | | 100 | 100 | 100 | | | |
| 18 | «Рудный технология және сервис колледжі» КМҚК | 100 | 100 | 100 | | | | 100 | 100 | 100 | | | |
| 19 | «Рудный музыкалық колледжі» КМҚК | 100 | 100 | 100 | | | | 100 | 100 | 100 | | | |
| 20 | «Рудный политехникалық колледжі» КМҚК | 100 | 100 | 100 | | | | 37,7 | 50,9 | 59,1 | 62,3 | 49,1 | 40,9 |
| 21 | «Рудный әлеуметтік-гуманитарлық колледжі» КМҚК | 100 | 100 | 100 | | | | 82,3 | 89,1 | 94,5 | 17,7 | 10,9 | 5,5 |
| 22 | «Сарыкөл агробизнес және құқық колледжі» КМҚК | 100 | 100 | 100 | | | | 92,4 | 90,2 | 93,2 | 7,6 | 9,9 | 6,8 |
| 23 | «Торғай гуманитарлық колледжі» КМҚК | 100 | 100 | 100 | | | | 77,1 | 76,2 | 82,2 | 22,9 | 23,8 | 17,8 |
| 24 | «Федоров ауыл шаруашылығы колледжі» КМҚК | 100 | 100 | 100 | | | | 100 | 100 | 100 | | | |
| 25 | «Арқалық медициналық колледжі» МҚҚК | 100 | 100 | 100 | | | | 68,2 | 82,2 | 85,1 | 31,9 | 17,8 | 14,9 |
| 26 | «Қостанай жоғары медициналық колледжі» КМК | 100 | 100 | 100 | | | | 65,8 | 73,4 | 78,4 | 34,2 | 26,6 | 21,6 |
| 27 | «Қазтұғынуодағы Арқалық көпсалалы колледжі» мекемесі | | | | 100 | 100 | 100 | 37,2 | 35,6 | 41,2 | 62,8 | 64,4 | 58,8 |
| 28 | «Зерек» колледжі» мекемесі | | | | 100 | 100 | 100 | 34,3 | 29,8 | 23,9 | 65,7 | 70,2 | 76,2 |
| 29 | «ҚИНЭУ кәсіпкерлік колледжі» мекемесі | | | | 100 | 100 | 100 | 49,4 | 65,7 | 75,8 | 50,6 | 34,3 | 24,2 |
| 30 | «Қостанай гуманитарлық колледжі» мекемесі | | | | 100 | 100 | 100 | 27,6 | 35,4 | 55,3 | 72,4 | 64,6 | 44,7 |
| 31 | «Қостанай әлеуметтік-техникалық колледжі» мекемесі | | | | 100 | 100 | 100 | 23,0 | 43,7 | 64,9 | 77,0 | 56,3 | 35,1 |
| 32 | «Қазтұғынуодағы Қостанай жоғары колледжі» мекемесі | | | | 100 | 100 | 100 | 15,8 | 31,1 | 59,5 | 84,2 | 68,9 | 40,5 |
| 33 | «Қостанай колледжі» мекемесі | | | | 100 | 100 | 100 | 0,0 | 0,0 | 42,7 | 100 | 100 | 57,3 |
| | Облыс бойынша | 78,7 | 77,7 | 76,9 | 21 | 22 | 23,2 | 71,91 | 76,5 | 82,3 | 28,1 | 23,5 | 17,7 |

4.1.7. Кесте. ТжКБ ұйымдарымен қамту коэффициенті, 14-35 жас аралығындағы типтік жастағы халықтың пайыздық қатынасында.

| № п/п | Аудан атауы | ТжКБ ұйымдарында білім алушылардың саны | | | 14 жастан 35 жасқа дейінгі халық саны | | | Қамту коэффициенті | | |
|----------------------|---------------------------|---|--------------|--------------|---------------------------------------|---------------|---------------|--------------------|-------------|-------------|
| | | 2022 | 2023 | 2024 | 2022 | 2023 | 2024 | 2022 | 2023 | 2024 |
| 1 | Алтынсарин | | | | 3600 | 3493 | 3391 | | | |
| 2 | Амангелді | | | | 4387 | 4290 | 4237 | | | |
| 3 | Әулікөл | 467 | 411 | 357 | 9794 | 9603 | 9357 | 5 | 4 | 4 |
| 4 | Денисов | 194 | 142 | 138 | 4762 | 4535 | 4416 | 4 | 3 | 3 |
| 5 | Жангелді | | | | 3518 | 3400 | 3356 | | | |
| 6 | Жітіқара қаласы | 617 | 543 | 590 | 10785 | 10388 | 10063 | 6 | 5 | 6 |
| 7 | Қамысты | | | | 3216 | 3052 | 2901 | | | |
| 8 | Қарабалық | 605 | 378 | 343 | 6837 | 6696 | 6510 | 9 | 6 | 5 |
| 9 | Қарасу | 172 | 145 | 169 | 6205 | 5915 | 5690 | 3 | 2 | 3 |
| 10 | Тобыл қ. | 664 | 656 | 634 | 21059 | 20555 | 20291 | 3 | 3 | 3 |
| 11 | Меңдіқара | 486 | 459 | 454 | 6071 | 5899 | 5731 | 8 | 8 | 8 |
| 12 | Наурызым | | | | 3064 | 2919 | 2788 | | | |
| 13 | Сарыкөл | 592 | 552 | 602 | 4999 | 4793 | 4677 | 12 | 12 | 13 |
| 14 | Б. Майлин атындағы ауданы | | | | 6445 | 6033 | 5908 | | | |
| 15 | Ұзынкөл | | | | 4377 | 4253 | 4034 | | | |
| 16 | Федоров | 282 | 268 | 234 | 4811 | 4662 | 6233 | 6 | 6 | 4 |
| 17 | Қостанай қ. | 13317 | 13181 | 13073 | 77720 | 77227 | 76833 | 17 | 17 | 17 |
| 18 | Арқалық қ. | 1784 | 1887 | 1853 | 11625 | 11371 | 11226 | 15 | 17 | 17 |
| 19 | Лисаков қ. | 734 | 666 | 674 | 9520 | 9237 | 9070 | 8 | 7 | 7 |
| 20 | Рудный қ. | 3045 | 3104 | 3087 | 6640 | 6422 | 6233 | 46 | 48 | 50 |
| Облыс бойынша | | 22959 | 22392 | 22208 | 209435 | 204743 | 202945 | 11,0 | 10,9 | 10,9 |

4.2. ТжКБ кадрлық қамтамасыз ету

4.2.1. Кесте. ТжКБ ұйымдарының кадрлық құрамы, адам.

| № | ТжКБ ұйымдардың атауы | БАРЛЫҚ ПЕДАГОГИКАЛЫҚ ҚЫЗМЕТКЕРЛЕР | | | | | | | | | | | | | | | | | | | | | | | | | | |
|----|--|-----------------------------------|------------------------|-------------------|-----------------|-------------------|---------------|--------|---------|--------|----------|-------------------|------------------------|-------------------|-----------------|-------------------|---------------|--------|---------|--------|----------|-------------------|------------------------|-------------------|-----------------|-------------------|---------------|--------|
| | | 2022 | | | | | | | | | | 2023 | | | | | | | | | | 2024 | | | | | | |
| | | ИПҚ саны, барлығы | оның ішінде санаты бар | | | | | | | | | ИПҚ саны, барлығы | оның ішінде санаты бар | | | | | | | | | ИПҚ саны, барлығы | оның ішінде санаты бар | | | | | |
| | | | педагог | педагог-модератор | педагог-сарапшы | педагог-зерттеуші | педагог-шебер | жоғары | бірінші | екінші | санатсыз | | педагог | педагог-модератор | педагог-сарапшы | педагог-зерттеуші | педагог-шебер | жоғары | бірінші | екінші | санатсыз | | педагог | педагог-модератор | педагог-сарапшы | педагог-зерттеуші | педагог-шебер | жоғары |
| 1 | «Аркалық политехникалық колледжі» КМҚК | 62 | 8 | 1 | 7 | 17 | 9 | 20 | 58 | 8 | 4 | 7 | 10 | 6 | 23 | 43 | 5 | 1 | 1 | 3 | 5 | 8 | 20 | | | | | |
| 2 | «Әулікөл ауыл шаруашылығы колледжі» КМҚК | 67 | | | 4 | 16 | 17 | 30 | 56 | 1 | 1 | 5 | 10 | 15 | 24 | 53 | 18 | 5 | 3 | 5 | 8 | 3 | 11 | | | | | |
| 3 | «Қ. Дөненбаева атындағы кәсіптік-техникалық колледжі» КМҚК | 49 | | | 12 | 15 | 15 | 7 | 48 | 3 | 1 | 10 | 12 | 8 | 14 | 48 | 8 | 5 | 1 | 9 | 6 | 2 | 17 | | | | | |
| 4 | «Денисов кәсіптік-техникалық колледжі» КМҚК | 23 | 3 | 2 | 1 | 7 | 5 | 5 | 23 | 4 | 1 | 1 | 1 | 5 | 5 | 6 | 28 | 6 | 3 | 1 | 4 | 6 | 8 | | | | | |
| 5 | «Жігітқара политехникалық колледжі» КМҚК | 54 | 16 | 6 | 8 | 6 | 3 | 2 | 13 | 18 | 8 | 9 | 3 | 3 | 14 | 50 | 19 | 9 | 9 | 1 | 1 | 11 | | | | | | |
| 6 | «Қазақстан агротехникалық колледжі» КМҚК | 63 | 8 | 2 | 2 | 7 | 13 | 14 | 17 | 9 | 3 | 2 | 3 | 6 | 5 | 21 | 42 | 6 | 3 | 1 | 2 | 4 | 24 | | | | | |
| 7 | «Қарасу ауыл шаруашылығы колледжі» КМҚК | 27 | 8 | 1 | 4 | 1 | 6 | 7 | 25 | 6 | 2 | 4 | 3 | 10 | 27 | 8 | 3 | 1 | 1 | 2 | 1 | 11 | | | | | | |
| 8 | «Қостанай индустриалды-педагогикалық колледжі» КМҚК | 61 | 7 | 6 | 2 | 16 | 10 | 8 | 12 | 12 | 5 | 1 | 17 | 6 | 9 | 24 | 69 | 25 | 4 | 4 | 12 | 3 | 20 | | | | | |
| 9 | «Қостанай автомобиль көлігі колледжі» КМҚК | 115 | 7 | 8 | 5 | 1 | 23 | 22 | 30 | 20 | 15 | 7 | 1 | 17 | 12 | 7 | 33 | 112 | 28 | 17 | 4 | 2 | 32 | | | | | |
| 10 | «Қостанай қызмет көрсету колледжі» КМҚК | 67 | 18 | 7 | 7 | 7 | 14 | 6 | 8 | 12 | 8 | 5 | 8 | 11 | 2 | 13 | 101 | 21 | 12 | 12 | 1 | 35 | | | | | | |
| 11 | «Қостанай педагогикалық колледжі» КМҚК | 130 | 4 | 12 | 17 | 25 | 24 | 21 | 27 | 8 | 17 | 17 | 13 | 11 | 10 | 29 | 108 | 23 | 19 | 20 | 1 | 27 | | | | | | |
| 12 | «Қостанай политехникалық жоғары колледжі» КМҚК | 100 | 9 | 13 | 20 | 3 | 13 | 12 | 10 | 12 | 13 | 20 | 3 | 12 | 5 | 31 | 88 | 23 | 14 | 23 | 3 | 19 | | | | | | |
| 13 | «Қостанай ауыл шаруашылығы колледжі» КМҚК | 56 | 5 | 7 | 3 | 6 | 7 | 11 | 17 | 7 | 5 | 4 | 6 | 2 | 9 | 27 | 47 | 18 | 8 | 4 | 3 | 11 | | | | | | |
| 14 | «Қостанай құрылыс колледжі» КМҚК | 114 | 10 | 2 | 9 | 1 | 19 | 17 | 24 | 102 | 0 | 7 | 5 | 5 | 2 | 20 | 95 | 22 | 8 | 6 | 9 | 30 | | | | | | |

| | | | | | | | | | | | | | | | | | | | | | | | | | | | | | | | |
|----------------------|--|-------------|--|------------|------------|------------|----------|------------|------------|------------|------------|-------------|----------|------------|------------|------------|----------|------------|------------|------------|------------|-------------|----------|------------|------------|------------|-----------|------------|------------|-----------|------------|
| 15 | «Лисаков техникалық колледжі» КМҚК | 49 | | 6 | 1 | 1 | | 10 | 8 | 5 | 18 | 46 | | 7 | 1 | | | 6 | 1 | 1 | 30 | 45 | | 20 | | 2 | 3 | | | 1 | 19 |
| 16 | «Рудный тау-кен технологиялық колледжі» КМҚК | 49 | | 6 | 6 | 1 | | 5 | 9 | 10 | 12 | 47 | | 7 | 9 | 4 | | 6 | 5 | 3 | 13 | 37 | | 11 | 7 | 2 | | 2 | 1 | 5 | 9 |
| 17 | «Рудный құрылыс және көлік колледжі» КМҚК | 40 | | 3 | 5 | 2 | | 4 | 7 | 7 | 12 | 36 | | 7 | 5 | 2 | | 2 | 4 | 4 | 12 | 25 | | 9 | 4 | 2 | | 1 | 2 | 1 | 6 |
| 18 | «Рудный технология және сервис колледжі» КМҚК | 33 | | 3 | 5 | | | 3 | 6 | 7 | 9 | 31 | | 3 | 5 | | | 6 | 2 | 1 | 14 | 27 | | 5 | 6 | | | 2 | 4 | 1 | 9 |
| 19 | «Рудный музыкалық колледжі» КМҚК | 57 | | 7 | 3 | 6 | | 10 | 10 | 9 | 12 | 44 | | 8 | 2 | 6 | | 10 | 5 | 4 | 9 | 45 | | 9 | 10 | 11 | | | | 1 | 14 |
| 20 | «Рудный политехникалық колледжі» КМҚК | 58 | | 9 | 14 | 4 | | 11 | 6 | 5 | 9 | 50 | | 13 | 16 | 3 | | 5 | 4 | 3 | 6 | 54 | | 17 | 16 | 3 | | 5 | 2 | 1 | 10 |
| 21 | «Рудный әлеуметтік-гуманитарлық колледжі» КМҚК | 72 | | 3 | 7 | 10 | | 13 | 10 | 15 | 14 | 80 | | 7 | 9 | 7 | | 12 | 10 | 9 | 26 | 79 | | 15 | 12 | 8 | | 6 | 8 | 3 | 27 |
| 22 | «Сарыкөл агробизнес және құрылыс колледжі» КМҚК | 44 | | | | | | 5 | 17 | 11 | 11 | 51 | | | 1 | 2 | | 5 | 7 | 9 | 27 | 51 | | 8 | 10 | 1 | | 4 | 2 | 6 | 20 |
| 23 | «Торғай гуманитарлық колледжі» КМҚК | 63 | | 2 | 4 | 1 | | 18 | 13 | 14 | 11 | 75 | | 1 | 4 | 1 | | 18 | 14 | 12 | 25 | 75 | | 14 | 13 | 1 | | 11 | 7 | 4 | 25 |
| 24 | «Федоров ауыл шаруашылығы колледжі» КМҚК | 30 | | 1 | 3 | 2 | | 3 | 8 | 3 | 10 | 27 | | 3 | 2 | 2 | | 2 | 3 | 1 | 14 | 26 | | 12 | 2 | 2 | | 1 | 2 | | 7 |
| 25 | «Арқалық медициналық колледжі» МКҚК | 25 | | 2 | | | | 4 | 4 | 5 | 10 | 31 | | 3 | | 1 | | 1 | 2 | 1 | 23 | 27 | | 4 | | 1 | | 1 | 2 | | 19 |
| 26 | «Қостанай жоғары медициналық колледжі» КМҚК | 83 | | | | | | 26 | 5 | 6 | 46 | 92 | | 2 | | | | 25 | 5 | 5 | 55 | 99 | | 8 | 4 | 2 | 1 | 17 | 5 | 6 | 56 |
| 27 | «Қазтұтынуодағы Арқалық көпсалалы колледжі» мекемесі | 24 | | | | | | 6 | 5 | 1 | 12 | 27 | | 1 | | | | 8 | 3 | 4 | 11 | 24 | | 3 | | | | 4 | | 2 | 15 |
| 28 | «Зерек» колледжі» мекемесі | 35 | | 1 | 5 | 1 | | 7 | 6 | 5 | 10 | 17 | | 4 | 3 | 1 | | 1 | 2 | | 6 | 11 | | 3 | 3 | 1 | | 1 | | | 3 |
| 29 | «ҚИНЭУ кәсіпкерлік колледжі» мекемесі | 46 | | | | | | 12 | 4 | 10 | 20 | 43 | | | | | | 7 | 3 | 5 | 28 | 48 | | 13 | 1 | 3 | | 2 | 3 | 2 | 24 |
| 30 | «Қостанай гуманитарлық колледжі» мекемесі | 27 | | | 1 | 1 | | 8 | 5 | 5 | 7 | 32 | | 3 | 1 | 2 | | 4 | 7 | 1 | 14 | 37 | | 3 | | 1 | | 5 | 4 | 3 | 21 |
| 31 | «Қостанай әлеуметтік-техникалық колледжі» мекемесі | 72 | | 2 | 2 | 1 | | 18 | 14 | 10 | 25 | 53 | | 2 | 4 | 1 | | 10 | 10 | 6 | 20 | 56 | | 7 | 6 | 5 | | 10 | 6 | 2 | 20 |
| 32 | «Қазтұтынуодағы Қостанай жоғары колледжі» мекемесі | 72 | | 2 | 2 | 1 | | 18 | 14 | 10 | 25 | 68 | | 1 | 4 | 2 | | 12 | 7 | 2 | 40 | 66 | | 12 | 7 | | | 3 | 5 | 6 | 33 |
| 33 | «Қостанай колледжі» мекемесі | 19 | | | | | | 6 | 2 | 7 | 4 | 20 | | | | | | 5 | 1 | 7 | 7 | 21 | | 1 | | | | 2 | 1 | 5 | 12 |
| Облас бойынша | | 1886 | | 150 | 123 | 106 | 5 | 337 | 331 | 312 | 522 | 1796 | 0 | 199 | 152 | 107 | 6 | 271 | 190 | 173 | 698 | 1764 | 0 | 404 | 212 | 134 | 20 | 155 | 119 | 95 | 625 |

4.2.2. Кесте. Белгілі бір санаты бар ТжКБ ұйымдарының (оқытушылар мен шеберлер, оның ішінде) үлесі, олардың жалпы санының пайыздық арақатынасында

| № | ТжКБ ұйымдардың атауы | 2022 | | | | | | | | 2023 | | | | | | | | 2024 | | | | | | | | | | |
|----|--|-----------------------|-------------------|-----------------|-------------------|---------------|--------|---------|--------|-----------------------|---------|-------------------|-----------------|-------------------|---------------|--------|---------|-----------------------|----------|---------|-------------------|-----------------|-------------------|---------------|--------|---------|--------|----------|
| | | Санаты бар ТжКБ үлесі | | | | | | | | Санаты бар ТжКБ үлесі | | | | | | | | Санаты бар ТжКБ үлесі | | | | | | | | | | |
| | | педагог | педагог-модератор | педагог-сарапшы | педагог-зерттеуші | педагог-шебер | жоғары | бірінші | екінші | санатсыз | педагог | педагог-модератор | педагог-сарапшы | педагог-зерттеуші | педагог-шебер | жоғары | бірінші | екінші | санатсыз | педагог | педагог-модератор | педагог-сарапшы | педагог-зерттеуші | педагог-шебер | жоғары | бірінші | екінші | санатсыз |
| 1 | «Арқалық политехникалық колледжі» КМҚК | | 12,9 | | 1,6 | 11,3 | 27,4 | 14,5 | 32,3 | | 13,8 | 6,9 | | | 12,1 | 17,2 | 10,3 | 39,7 | | 11,6 | 2,3 | 2,3 | | 7,0 | 11,6 | 18,6 | 46,5 | |
| 2 | «Әулікөл ауыл шаруашылығы колледжі» КМҚК | | | | | 6,0 | 23,9 | 25,4 | 44,8 | | 1,8 | 1,8 | | | 8,9 | 17,9 | 26,8 | 42,9 | | 34,0 | 9,4 | 5,7 | | 9,4 | 15,1 | 5,7 | 20,8 | |
| 3 | «Қ. Дөненбаева атындағы кәсіптік-техникалық колледжі» КМҚК | | | | | 24,5 | 30,6 | 30,6 | 14,3 | | 6,3 | 2,1 | | | 20,8 | 25,0 | 16,7 | 29,2 | | 16,7 | 10,4 | 2,1 | | 18,8 | 12,5 | 4,2 | 35,4 | |
| 4 | «Денисов кәсіптік-техникалық колледжі» КМҚК | | 13,0 | 8,7 | | 4,3 | 30,4 | 21,7 | 21,7 | | 17,4 | 4,3 | 4,3 | | 4,3 | 21,7 | 21,7 | 26,1 | | 21,4 | 10,7 | | | 3,6 | 14,3 | 21,4 | 28,6 | |
| 5 | «Жігітқара политехникалық колледжі» КМҚК | | 29,6 | 11,1 | 14,8 | 11,1 | 5,6 | 3,7 | 24,1 | | 32,7 | 14,5 | 16,4 | | 5,5 | | 5,5 | 25,5 | | 38,0 | 18,0 | 18,0 | | 2,0 | | 2,0 | 22,0 | |
| 6 | «Қазақстан агротехникалық колледжі» КМҚК | | 12,7 | 3,2 | 3,2 | 11,1 | 20,6 | 22,2 | 27,0 | | 18,4 | 6,1 | 4,1 | | 6,1 | 12,2 | 10,2 | 42,9 | | 14,3 | 7,1 | 2,4 | | 4,8 | 9,5 | 4,8 | 57,1 | |
| 7 | «Қарасу ауыл шаруашылығы колледжі» КМҚК | | 29,6 | | 3,7 | 14,8 | 3,7 | 22,2 | 25,9 | | 24,0 | | 8,0 | | 16,0 | | 12,0 | 40,0 | | 29,6 | 11,1 | 3,7 | | 3,7 | 7,4 | 3,7 | 40,7 | |
| 8 | «Қостанай индустриалды-педагогикалық колледжі» КМҚК | | 11,5 | 9,8 | 3,3 | 26,2 | 16,4 | 13,1 | 19,7 | | 16,2 | 6,8 | 1,4 | | 23,0 | 8,1 | 12,2 | 32,4 | | 36,2 | 5,8 | 5,8 | | 17,4 | 4,3 | 1,4 | 29,0 | |
| 9 | «Қостанай автомобиль көлігі колледжі» КМҚК | | 6,1 | 7,0 | 4,3 | 0,9 | 20,0 | 19,1 | 16,5 | 26,1 | | 17,9 | 13,4 | 6,3 | 0,9 | 15,2 | 10,7 | 6,3 | 29,5 | | 25,0 | 15,2 | 3,6 | 1,8 | 13,4 | 8,9 | 3,6 | 28,6 |
| 10 | «Қостанай қызмет көрсету колледжі» КМҚК | | 3,1 | 9,2 | 13,1 | 19,2 | 18,5 | 16,2 | 20,8 | | 7,6 | 16,2 | 16,2 | | 12,4 | 10,5 | 9,5 | 27,6 | | 21,3 | 17,6 | 18,5 | 0,9 | 8,3 | 5,6 | 2,8 | 25,0 | |
| 11 | «Қостанай педагогикалық колледжі» КМҚК | | 9,0 | 13,0 | 20,0 | 3,0 | 13,0 | 12,0 | 10,0 | 20,0 | | 12,0 | 13,0 | 20,0 | 3,0 | 12,0 | 5,0 | 4,0 | 31,0 | | 26,1 | 15,9 | 26,1 | 3,4 | 3,4 | 1,1 | 2,3 | 21,6 |
| 12 | «Қостанай политехникалық жоғары колледжі» КМҚК | | 8,9 | 12,5 | 5,4 | 10,7 | 12,5 | 19,6 | 30,4 | | 11,7 | 8,3 | 6,7 | | 10,0 | 3,3 | 15,0 | 45,0 | | 38,3 | 17,0 | 8,5 | | 6,4 | | 6,4 | 23,4 | |
| 13 | «Қостанай ауыл шаруашылығы колледжі» КМҚК | | 8,8 | 1,8 | 7,9 | 0,9 | 16,7 | 14,9 | 21,1 | 28,1 | | 6,9 | 4,9 | 4,9 | 2,0 | 19,6 | 4,9 | 8,8 | 48,0 | | 23,2 | 8,4 | 6,3 | 9,5 | 3,2 | 10,5 | 7,4 | 31,6 |
| 14 | «Қостанай құрылыс колледжі» КМҚК | | 12,2 | 2,0 | 2,0 | 20,4 | 16,3 | 10,2 | 36,7 | | 15,2 | 2,2 | | | 13,0 | 2,2 | 2,2 | 65,2 | | 44,4 | | 4,4 | 6,7 | | | 2,2 | 42,2 | |
| 15 | «Лисаков техникалық колледжі» КМҚК | | 12,2 | 12,2 | 2,0 | 10,2 | 18,4 | 20,4 | 24,5 | | 14,9 | 19,1 | 8,5 | | 12,8 | 10,6 | 6,4 | 27,7 | | 29,7 | 18,9 | 5,4 | | 5,4 | 2,7 | 13,5 | 24,3 | |
| 16 | «Рудный тау-кен технологиялық колледжі» КМҚК | | 7,5 | 12,5 | 5,0 | 10,0 | 17,5 | 17,5 | 30,0 | | 19,4 | 13,9 | 5,6 | | 5,6 | 11,1 | 11,1 | 33,3 | | 36,0 | 16,0 | 8,0 | | 4,0 | 8,0 | 4,0 | 24,0 | |
| 17 | «Рудный құрылыс және көлік колледжі» КМҚК | | 9,1 | 15,2 | | 9,1 | 18,2 | 21,2 | 27,3 | | 9,7 | 16,1 | | | 19,4 | 6,5 | 3,2 | 45,2 | | 18,5 | 22,2 | | | 7,4 | 14,8 | 3,7 | 33,3 | |
| 18 | «Рудный технология және сервис колледжі» КМҚК | | 12,3 | 5,3 | 10,5 | 17,5 | 17,5 | 15,8 | 21,1 | | 18,2 | 4,5 | 13,6 | | 22,7 | 11,4 | 9,1 | 20,5 | | 20,0 | 22,2 | 24,4 | | 0,0 | | 2,2 | 31,1 | |
| 19 | «Рудный музыкалық колледжі» КМҚК | | 15,5 | 24,1 | 6,9 | 19,0 | 10,3 | 8,6 | 15,5 | | 26,0 | 32,0 | 6,0 | | 10,0 | 8,0 | 6,0 | 12,0 | | 31,5 | 29,6 | 5,6 | | 9,3 | 3,7 | 1,9 | 18,5 | |

| | | | | | | | | | | | | | | | | | | | | | | | | | | | | |
|----|---|--|------------|------------|------------|------------|-------------|-------------|-------------|-------------|--|-------------|------------|------------|------------|-------------|-------------|------------|-------------|--|-------------|-------------|------------|------------|------------|------------|------------|-------------|
| 20 | «Рудный политехникалық колледжі» КМҚК | | 4,2 | 9,7 | 13,9 | | 18,1 | 13,9 | 20,8 | 19,4 | | 8,8 | 11,3 | 8,8 | | 15,0 | 12,5 | 11,3 | 32,5 | | 19,0 | 15,2 | 10,1 | | 7,6 | 10,1 | 3,8 | 34,2 |
| 21 | «Рудный әлеуметтік-гуманитарлық колледжі» КМҚК | | | | | | 11,4 | 38,6 | 25,0 | 25,0 | | | 2,0 | 3,9 | | 9,8 | 13,7 | 17,6 | 52,9 | | 15,7 | 19,6 | 2,0 | | 7,8 | 3,9 | 11,8 | 39,2 |
| 22 | «Сарыкөл агробизнес және құқық колледжі» КМҚК | | 3,2 | 6,3 | 1,6 | | 28,6 | 20,6 | 22,2 | 17,5 | | 1,3 | 5,3 | 1,3 | | 24,0 | 18,7 | 16,0 | 33,3 | | 18,7 | 17,3 | 1,3 | | 14,7 | 9,3 | 5,3 | 33,3 |
| 23 | «Торғай гуманитарлық колледжі» КМҚК | | 3,3 | 10,0 | 6,7 | | 10,0 | 26,7 | 10,0 | 33,3 | | 11,1 | 7,4 | 7,4 | | 7,4 | 11,1 | 3,7 | 51,9 | | 46,2 | 7,7 | 7,7 | | 3,8 | 7,7 | | 26,9 |
| 24 | «Федоров ауыл шаруашылығы колледжі» КМҚК | | 8,0 | | | | 16,0 | 16,0 | 20,0 | 40,0 | | 9,7 | | 3,2 | | 3,2 | 6,5 | 3,2 | 74,2 | | 14,8 | | 3,7 | | 3,7 | 7,4 | | 70,4 |
| 25 | «Арқалық медициналық колледжі» МКҚК | | | | | | 31,3 | 6,0 | 7,2 | 55,4 | | 2,2 | | | | 27,2 | 5,4 | 5,4 | 59,8 | | 8,1 | 4,0 | 2,0 | 1,0 | 17,2 | 5,1 | 6,1 | 56,6 |
| 26 | «Қостанай жоғары медициналық колледжі» КМК | | | | | | 25,0 | 20,8 | 4,2 | 50,0 | | 3,7 | | | | 29,6 | 11,1 | 14,8 | 40,7 | | 12,5 | | | | 16,7 | 0,0 | 8,3 | 62,5 |
| 27 | «Қазтұтынуодағы Арқалық көпсалалы колледжі» мекемесі | | 2,9 | 14,3 | 2,9 | | 20,0 | 17,1 | 14,3 | 28,6 | | 23,5 | 17,6 | 5,9 | | 5,9 | 11,8 | | 35,3 | | 27,3 | 27,3 | 9,1 | | 9,1 | | | 27,3 |
| 28 | «Зерек» колледжі» мекемесі | | | | | | 26,1 | 8,7 | 21,7 | 43,5 | | | | | | 16,3 | 7,0 | 11,6 | 65,1 | | 27,1 | 2,1 | 6,3 | | 4,2 | 6,3 | 4,2 | 50,0 |
| 29 | «КИНЭУ кәсіпкерлік колледжі» мекемесі | | 0,0 | 3,7 | 3,7 | | 29,6 | 18,5 | 18,5 | 25,9 | | 9,4 | 3,1 | 6,3 | | 12,5 | 21,9 | 3,1 | 43,8 | | 8,1 | | 2,7 | | 13,5 | 10,8 | 8,1 | 56,8 |
| 30 | «Қостанай гуманитарлық колледжі» мекемесі | | 2,8 | 2,8 | 1,4 | | 25,0 | 19,4 | 13,9 | 34,7 | | 3,8 | 7,5 | 1,9 | | 18,9 | 18,9 | 11,3 | 37,7 | | 12,5 | 10,7 | 8,9 | | 17,9 | 10,7 | 3,6 | 35,7 |
| 31 | «Қостанай әлеуметтік-техникалық колледжі» мекемесі | | 2,8 | 2,8 | 1,4 | | 25,0 | 19,4 | 13,9 | 34,7 | | 1,5 | 5,9 | 2,9 | | 17,6 | 10,3 | 2,9 | 58,8 | | 18,2 | 10,6 | | | 4,5 | 7,6 | 9,1 | 50,0 |
| 32 | «Қазтұтынуодағы Қостанай жоғары экономикалық колледжі» мекемесі | | | | | | 31,6 | 10,5 | 36,8 | 21,1 | | | | | | 25,0 | 5,0 | 35,0 | 35,0 | | 4,8 | | | | 9,5 | 4,8 | 23,8 | 57,1 |
| 33 | «Қостанай колледжі» мекемесі | | 8,0 | 6,5 | 5,6 | 0,3 | 17,9 | 17,6 | 16,5 | 27,7 | | 11,1 | 8,5 | 6,0 | 0,3 | 15,1 | 10,6 | 9,6 | 38,9 | | 22,9 | 12,0 | 7,6 | 1,1 | 8,8 | 6,7 | 5,4 | 35,4 |
| | Облыс бойынша | | 8,0 | 6,5 | 5,6 | 4,1 | 17,9 | 17,6 | 16,5 | 27,7 | | 11,1 | 8,5 | 6,0 | 0,3 | 15,1 | 10,6 | 9,6 | 38,9 | | 22,9 | 12,0 | 7,6 | 1,1 | 8,8 | 6,7 | 5,4 | 35,4 |

4.2.3. Кесте. ТжКБ ИПҚ жұмыс өтілі бойынша бөлу, адам

| № | ТжКБ ұйымдардың атауы | 2024 | | | | |
|----------------------|---|--------------------------------|---|-------------------------|--------------------|-----------------|
| | | педагогтардың саны, барлығы | оның ішінде педагогикалық жұмыс өтілі бар | | | |
| | | | жасқа дейін | 5 жастан 10 жасқа дейін | 10-нан 15-ке дейін | 15 жылдан астам |
| 1 | «Арқалық политехникалық колледжі» КМҚК | 43 | 11 | 11 | 4 | 17 |
| 2 | «Әулиекөл ауыл шаруашылығы колледжі» КМҚК | 53 | 7 | 12 | 4 | 30 |
| 3 | «Қ. Дөненбаева атындағы кәсіптік-техникалық колледжі» КМҚК | 48 | 12 | 9 | 10 | 17 |
| 4 | «Денисов кәсіптік-техникалық колледжі» КМҚК | 28 | 9 | 2 | 7 | 10 |
| 5 | «Жігітқара политехникалық колледжі» КМҚК | 50 | 7 | 8 | 12 | 25 |
| 6 | «Қазақстан агротехникалық колледжі» КМҚК | 42 | 8 | 7 | 11 | 16 |
| 7 | «Қарасу ауыл шаруашылығы колледжі» КМҚК | 27 | 5 | 5 | 3 | 14 |
| 8 | «Қостанай индустриалды-педагогикалық колледжі» КМҚК | 69 | 9 | 13 | 7 | 40 |
| 9 | «Қостанай автомобиль көлігі колледжі» КМҚК | 112 | 9 | 18 | 23 | 62 |
| 10 | «Қостанай қызмет көрсету колледжі» КМҚК | 101 | 12 | 7 | 19 | 63 |
| 11 | «Қостанай педагогикалық колледжі» КМҚК | 108 | 19 | 23 | 18 | 48 |
| 12 | «Қостанай политехникалық жоғары колледжі» КМҚК | 88 | 15 | 14 | 13 | 46 |
| 13 | «Қостанай ауыл шаруашылығы колледжі» КМҚК | 47 | 6 | 10 | 8 | 23 |
| 14 | «Қостанай құрылыс колледжі» КМҚК | 95 | 30 | 17 | 15 | 33 |
| 15 | «Лисаков техникалық колледжі» КМҚК | 45 | 13 | 3 | 5 | 24 |
| 16 | «Рудный тау-кен технологиялық колледжі» КМҚК | 37 | 6 | 5 | 7 | 19 |
| 17 | «Рудный құрылыс және көлік колледжі» КМҚК | 25 | 4 | 3 | 4 | 14 |
| 18 | «Рудный технология және сервис колледжі» КМҚК | 27 | 3 | 5 | 5 | 14 |
| 19 | «Рудный музыкалық колледжі» КМҚК | 45 | 2 | 10 | 8 | 25 |
| 20 | «Рудный политехникалық колледжі» КМҚК | 54 | 3 | 8 | 8 | 35 |
| 21 | «Рудный әлеуметтік-гуманитарлық колледжі» КМҚК | 79 | 9 | 5 | 10 | 55 |
| 22 | «Сарыкөл агробизнес және құқық колледжі» КМҚК | 51 | 15 | 5 | 8 | 23 |
| 23 | «Торғай гуманитарлық колледжі» КМҚК | 75 | 13 | 10 | 15 | 37 |
| 24 | «Федоров ауыл шаруашылығы колледжі» КМҚК | 26 | 8 | 1 | 5 | 12 |
| 25 | «Арқалық медициналық колледжі» МҚҚК | 27 | 7 | 1 | 9 | 10 |
| 26 | «Қостанай жоғары медициналық колледжі» КМҚК | 99 | 50 | 13 | 6 | 30 |
| 27 | «Қазтұтынуодағы Арқалық көпсалалы колледжі» мекемесі | 24 | 4 | 4 | 5 | 11 |
| 28 | «Зерек» колледжі» мекемесі | 11 | 2 | 3 | 1 | 5 |
| 29 | «ЖИНЭУ кәсіпкерлік колледжі» мекемесі | 48 | 16 | 10 | 4 | 18 |
| 30 | «Қостанай гуманитарлық колледжі» мекемесі | 37 | 10 | 7 | 7 | 13 |
| 31 | «Қостанай әлеуметтік-техникалық колледжі» мекемесі | 56 | 17 | 6 | 5 | 28 |
| 32 | «Қазтұтынуодағы Қостанай жоғары экономикалық колледжі» мекемесі | 66 | 17 | 11 | 13 | 25 |
| 33 | «Қостанай колледжі» мекемесі | 21 | 1 | 1 | 3 | 16 |
| Облыс бойынша | | 1764 | 359 | 267 | 282 | 858 |

4.2.4. Кесте. Педагогикалық жұмыс өтілі белгілі ИПҚ үлесі, олардың жалпы санының пайыздық арақатынасында

| № | ТжКБ ұйымдардың атауы | 2024 | | | |
|----------------------|---|---|-------------------|--------------------|-----------------|
| | | Педагогикалық жұмыс өтілі бар ИПҚ үлесі, %. | | | |
| | | 5 жасқа дейін | 5 тен 10 ға дейін | 10 нан 15 ке дейін | 15 жылдан астам |
| 1 | «Арқалық политехникалық колледжі» КМҚК | 25,6 | 25,6 | 9,3 | 39,5 |
| 2 | «Әуликөл ауыл шаруашылығы колледжі» КМҚК | 13,2 | 22,6 | 7,5 | 56,6 |
| 3 | «К. Дөненбаева атындағы кәсіптік-техникалық колледжі» КМҚК | 25,0 | 18,8 | 20,8 | 35,4 |
| 4 | «Денисов кәсіптік-техникалық колледжі» КМҚК | 32,1 | 7,1 | 25,0 | 35,7 |
| 5 | «Жітіқара политехникалық колледжі» КМҚК | 14,0 | 16,0 | 24,0 | 50,0 |
| 6 | «Қазақстан агротехникалық колледжі» КМҚК | 19,0 | 16,7 | 26,2 | 38,1 |
| 7 | «Қарасу ауыл шаруашылығы колледжі» КМҚК | 18,5 | 18,5 | 11,1 | 51,9 |
| 8 | «Қостанай индустриалдық-педагогикалық колледжі» КМҚК | 13,0 | 18,8 | 10,1 | 58,0 |
| 9 | «Қостанай автомобиль көлігі колледжі» КМҚК | 8,0 | 16,1 | 20,5 | 55,4 |
| 10 | «Қостанай қызмет көрсету колледжі» КМҚК | 11,9 | 6,9 | 18,8 | 62,4 |
| 11 | «Қостанай педагогикалық колледжі» КМҚК | 17,6 | 21,3 | 16,7 | 44,4 |
| 12 | «Қостанай политехникалық жоғары колледжі» КМҚК | 17,0 | 15,9 | 14,8 | 52,3 |
| 13 | «Қостанай ауыл шаруашылығы колледжі» КМҚК | 12,8 | 21,3 | 17,0 | 48,9 |
| 14 | «Қостанай құрылыс колледжі» КМҚК | 31,6 | 17,9 | 15,8 | 34,7 |
| 15 | «Лисаков техникалық колледжі» КМҚК | 28,9 | 6,7 | 11,1 | 53,3 |
| 16 | «Рудный тау-кен технологиялық колледжі» КМҚК | 16,2 | 13,5 | 18,9 | 51,4 |
| 17 | «Рудный құрылыс және көлік колледжі» КМҚК | 16,0 | 12,0 | 16,0 | 56,0 |
| 18 | «Рудный технология және сервис колледжі» КМҚК | 11,1 | 18,5 | 18,5 | 51,9 |
| 19 | «Рудный музыкалық колледжі» КМҚК | 4,4 | 22,2 | 17,8 | 55,6 |
| 20 | «Рудный политехникалық колледжі» КМҚК | 5,6 | 14,8 | 14,8 | 64,8 |
| 21 | «Рудный әлеуметтік-гуманитарлық колледжі» КМҚК | 11,4 | 6,3 | 12,7 | 69,6 |
| 22 | «Сарыкөл агробизнес және құқық колледжі» КМҚК | 29,4 | 9,8 | 15,7 | 45,1 |
| 23 | «Торғай гуманитарлық колледжі» КМҚК | 17,3 | 13,3 | 20,0 | 49,3 |
| 24 | «Федоров ауыл шаруашылығы колледжі» КМҚК | 30,8 | 3,8 | 19,2 | 46,2 |
| 25 | «Арқалық медициналық колледжі» МКҚК | 25,9 | 3,7 | 33,3 | 37,0 |
| 26 | «Қостанай жоғары медициналық колледжі» КМК | 50,5 | 13,1 | 6,1 | 30,3 |
| 27 | «Қазтұтынуодағы Арқалық көпсалалы колледжі» мекемесі | 16,7 | 16,7 | 20,8 | 45,8 |
| 28 | «Зерек» колледжі» мекемесі | 18,2 | 27,3 | 9,1 | 45,5 |
| 29 | «ҚИНЭУ кәсіпкерлік колледжі» мекемесі | 33,3 | 20,8 | 8,3 | 37,5 |
| 30 | «Қостанай гуманитарлық колледжі» мекемесі | 27,0 | 18,9 | 18,9 | 35,1 |
| 31 | «Қостанай әлеуметтік-техникалық колледжі» мекемесі | 30,4 | 10,7 | 8,9 | 50,0 |
| 32 | «Қазтұтынуодағы Қостанай жоғары экономикалық колледжі» мекемесі | 25,8 | 16,7 | 19,7 | 37,9 |
| 33 | «Қостанай колледжі» мекемесі | 4,8 | 4,8 | 14,3 | 76,2 |
| Облыс бойынша | | 20,4 | 15,1 | 16,0 | 48,6 |

4.2.5. Кесте. ТжКБ ұйымдарының ИПҚ 2024 жылдан бастап жас көрсеткіштері бойынша бөлу

| № | ТжКБ ұйымдардың атауы | 2021-2022 | | | | | | | 2022-2023 | | | | | | | 2023-2024 | | | | | | |
|----------------------|---|---|------------------|------------|------------|------------|------------|------------------|---|------------------|------------|------------|------------|------------|------------------|---|------------------|------------|------------|------------|------------|------------------|
| | | Инженерлік-педагогикалық кадрлардың саны, барлығы | оның ішінде жасы | | | | | 65 жастан жоғары | Инженерлік-педагогикалық кадрлардың саны, барлығы | оның ішінде жасы | | | | | 65 жастан жоғары | Инженерлік-педагогикалық кадрлардың саны, барлығы | оның ішінде жасы | | | | | 65 жастан жоғары |
| | | | 25 жасқа дейін | 25 - 35 | 35-45 | 45-55 | 55-65 | | | 25 жасқа дейін | 25 - 35 | 35-45 | 45-55 | 55-65 | | | 25 жасқа дейін | 25 - 35 | 35-45 | 45-55 | 55-65 | |
| 1 | «Арқалық политехникалық колледжі» КМҚК | 67 | 7 | 20 | 21 | 12 | 5 | 2 | 56 | 2 | 20 | 17 | 11 | 5 | 1 | 43 | 3 | 16 | 9 | 11 | 4 | |
| 2 | «Әуликөл ауыл шаруашылығы колледжі» КМҚК | 62 | 1 | 19 | 9 | 15 | 17 | 1 | 58 | 1 | 17 | 12 | 9 | 19 | | 53 | 1 | 11 | 12 | 10 | 18 | 1 |
| 3 | «Қ. Дөненбаева атындағы кәсіптік-техникалық колледжі» КМҚК | 49 | | 14 | 14 | 12 | 9 | | 48 | 5 | 12 | 12 | 9 | 10 | | 48 | 4 | 11 | 14 | 10 | 9 | |
| 4 | «Денисов кәсіптік-техникалық колледжі» КМҚК | 23 | 1 | 7 | 6 | 4 | 5 | | 23 | 1 | 3 | 9 | 5 | 5 | | 28 | 6 | 4 | 8 | 4 | 5 | 1 |
| 5 | «Жітіқара политехникалық колледжі» КМҚК | 54 | 1 | 15 | 17 | 13 | 6 | 2 | 55 | 3 | 12 | 18 | 13 | 7 | 2 | 50 | 1 | 11 | 20 | 9 | 8 | 1 |
| 6 | «Қазақстан агротехникалық колледжі» КМҚК | 63 | 11 | 21 | 8 | 11 | 12 | | 49 | 4 | 18 | 13 | 5 | 9 | | 42 | | 15 | 7 | 8 | 12 | |
| 7 | «Қарасу ауыл шаруашылығы колледжі» КМҚК | 27 | 1 | 7 | 8 | 6 | 5 | | 25 | 2 | 6 | 5 | 7 | 4 | 1 | 27 | 3 | 5 | 7 | 5 | 6 | 1 |
| 8 | «Қостанай индустриалды-педагогикалық колледжі» КМҚК | 61 | 2 | 18 | 15 | 13 | 11 | 2 | 74 | 6 | 26 | 15 | 16 | 10 | 1 | 69 | 10 | 14 | 12 | 16 | 16 | 1 |
| 9 | «Қостанай автомобиль көлігі колледжі» КМҚК | 115 | 7 | 27 | 25 | 28 | 23 | 5 | 112 | 7 | 24 | 26 | 27 | 24 | 4 | 112 | 11 | 23 | 23 | 27 | 23 | 5 |
| 10 | «Қостанай қызмет көрсету колледжі» КМҚК | 67 | 3 | 13 | 13 | 24 | 14 | | 59 | | 9 | 14 | 24 | 12 | | 101 | 5 | 14 | 26 | 29 | 25 | 2 |
| 11 | «Қостанай педагогикалық колледжі» КМҚК | 130 | 13 | 32 | 32 | 27 | 22 | 4 | 105 | 8 | 27 | 30 | 24 | 16 | | 108 | 6 | 20 | 37 | 27 | 15 | 3 |
| 12 | «Қостанай политехникалық жоғары колледжі» КМҚК | 100 | 8 | 34 | 28 | 14 | 16 | | 100 | 2 | 36 | 30 | 14 | 17 | 1 | 88 | 1 | 23 | 31 | 18 | 14 | 1 |
| 13 | «Қостанай ауыл шаруашылығы колледжі» КМҚК | 67 | 3 | 13 | 13 | 24 | 14 | | 60 | 2 | 12 | 18 | 15 | 13 | | 47 | 1 | 10 | 17 | 12 | 7 | |
| 14 | «Қостанай құрылыс колледжі» КМҚК | 130 | 13 | 32 | 32 | 27 | 22 | 4 | 102 | 5 | 28 | 19 | 25 | 24 | 1 | 95 | 7 | 21 | 27 | 18 | 21 | 1 |
| 15 | «Лисаков техникалық колледжі» КМҚК | 49 | 2 | 5 | 15 | 13 | 14 | | 46 | | 6 | 14 | 12 | 14 | | 45 | 2 | 5 | 14 | 10 | 12 | 2 |
| 16 | «Рудный тау-кен технологиялық колледжі» КМҚК | 49 | 2 | 12 | 14 | 10 | 10 | 1 | 47 | 5 | 8 | 12 | 12 | 9 | 1 | 37 | 3 | 10 | 9 | 8 | 7 | |
| 17 | «Рудный құрылыс және көлік колледжі» КМҚК | 40 | 4 | 10 | 9 | 8 | 8 | 1 | 36 | 3 | 6 | 9 | 10 | 8 | | 25 | | 6 | 4 | 7 | 8 | |
| 18 | «Рудный технология және сервис колледжі» КМҚК | 33 | 1 | 9 | 7 | 9 | 6 | 1 | 31 | 2 | 5 | 13 | 7 | 4 | | 27 | | 7 | 8 | 5 | 7 | |
| 19 | «Рудный музыкалық колледжі» КМҚК | 57 | 2 | 15 | 17 | 15 | 6 | 2 | 44 | 3 | 9 | 8 | 10 | 13 | 1 | 45 | | 8 | 13 | 9 | 12 | 3 |
| 20 | «Рудный политехникалық колледжі» КМҚК | 58 | 1 | 12 | 16 | 18 | 11 | | 50 | 1 | 4 | 18 | 17 | 10 | | 54 | 3 | 4 | 15 | 23 | 9 | |
| 21 | «Рудный әлеуметтік-гуманитарлық колледжі» КМҚК | 72 | 2 | 10 | 19 | 20 | 21 | | 80 | 3 | 14 | 21 | 21 | 20 | 1 | 81 | 5 | 10 | 20 | 21 | 22 | 1 |
| 22 | «Сарыкөл агробизнес және құқық колледжі» КМҚК | 44 | 3 | 14 | 16 | 5 | 6 | | 51 | 3 | 17 | 15 | 7 | 9 | | 51 | 5 | 13 | 19 | 7 | 7 | |
| 23 | «Торғай гуманитарлық колледжі» КМҚК | 63 | 1 | 22 | 18 | 15 | 6 | 1 | 75 | 4 | 17 | 27 | 17 | 8 | 2 | 75 | 8 | 15 | 23 | 20 | 8 | 1 |
| 24 | «Федоров ауыл шаруашылығы колледжі» КМҚК | 30 | | 6 | 13 | 6 | 5 | | 27 | | 5 | 10 | 7 | 5 | | 26 | 2 | 5 | 7 | 8 | 3 | 1 |
| 25 | «Арқалық медициналық колледжі» МҚКК | 25 | 4 | 10 | 4 | 2 | 4 | 1 | 31 | 9 | 11 | 5 | 2 | 4 | | 27 | 4 | 5 | 9 | 3 | 3 | 3 |
| 26 | «Қостанай жоғары медициналық колледжі» КМК | 83 | 5 | 32 | 15 | 20 | 10 | 1 | 92 | 1 | 38 | 17 | 21 | 14 | 1 | 99 | 3 | 38 | 14 | 28 | 14 | 2 |
| 27 | «Қазтұтынуодағы Арқалық көпсалалы колледжі» мекемесі | 24 | 2 | 10 | 6 | 2 | 4 | | 27 | 4 | 2 | 8 | 5 | 7 | 1 | 24 | 2 | 7 | 7 | 1 | 5 | 2 |
| 28 | «Зерек» колледжі» мекемесі | 35 | 9 | 7 | 8 | 6 | 3 | 2 | 17 | 3 | 2 | 8 | 2 | 2 | | 11 | 2 | 2 | 3 | 4 | | |
| 29 | «ҚИНЭУ кәсіпкерлік колледжі» мекемесі | 46 | 3 | 15 | 11 | 9 | 7 | 1 | 43 | 5 | 8 | 14 | 5 | 8 | 3 | 48 | 8 | 10 | 11 | 8 | 9 | 2 |
| 30 | «Қостанай гуманитарлық колледжі» мекемесі | 27 | 2 | 11 | 8 | 5 | 1 | | 32 | 4 | 6 | 12 | 5 | 4 | 1 | 37 | 10 | 4 | 11 | 7 | 4 | 1 |
| 31 | «Қостанай әлеуметтік-техникалық колледжі» мекемесі | 54 | 5 | 18 | 9 | 8 | 9 | 5 | 53 | 13 | 15 | 10 | 4 | 8 | 3 | 56 | 8 | 15 | 11 | 5 | 12 | 5 |
| 32 | «Қазтұтынуодағы Қостанай жоғары экономикалық колледжі» мекемесі | 72 | 4 | 7 | 26 | 23 | 9 | 3 | 68 | 12 | 10 | 21 | 15 | 7 | 3 | 66 | 10 | 13 | 11 | 17 | 15 | 2 |
| 33 | «Қостанай колледжі» мекемесі | 19 | 2 | 3 | 5 | 2 | 3 | 4 | 20 | 2 | 2 | 5 | 2 | 3 | 6 | 21 | | 3 | 4 | 4 | 4 | 6 |
| Облыс бойынша | | 1895 | 125 | 500 | 477 | 426 | 324 | 43 | 1796 | 125 | 435 | 485 | 385 | 332 | 34 | 1766 | 134 | 378 | 463 | 399 | 344 | 48 |

4.2.6. Кесте. Жас көрсеткіштері бойынша ИПҚ үлесі, олардың жалпы санының пайыздық арақатынасында

| | ТжКБ ұйымдардың атауы | 25 жасқа дейінгі жас санатындағы ИПҚ үлесі | | | 25 жастан 35 жасқа дейінгі жас санатындағы ИПҚ в үлесі | | | 35 жастан 45 жасқа дейінгі жас санатындағы ИПҚ в үлесі | | | 45 жастан 55 жасқа дейінгі жас санатындағы ИПҚ в үлесі | | | 55 жастан 65 жасқа дейінгі жас санатындағы ИПҚ в үлесі | | | 65 жастан жоғары жас санатындағы ИПҚ үлесі | | |
|----------------------|---|--|-------------|-------------|--|--------------|--------------|--|--------------|--------------|--|--------------|--------------|--|--------------|--------------|--|-------------|-------------|
| | | 2022 | 2023 | 2024 | 2022 | 2023 | 2024 | 2022 | 2023 | 2024 | 2022 | 2023 | 2024 | 2022 | 2023 | 2024 | 2022 | 2023 | 2024 |
| 1 | «Арқалық политехникалық колледжі» КМҚК | 10 | 4 | 7 | 30 | 36 | 37 | 31 | 30 | 21 | 18 | 20 | 26 | 7 | 9 | 9 | 3 | 2 | |
| 2 | «Әулікөл ауыл шаруашылығы колледжі» КМҚК | 2 | 2 | 2 | 31 | 29 | 21 | 15 | 21 | 23 | 24 | 16 | 19 | 27 | 33 | 34 | 2 | | 2 |
| 3 | «Қ. Дөненбаева атындағы кәсіптік-техникалық колледжі» КМҚК | | 10 | 8 | 29 | 25 | 23 | 29 | 25 | 29 | 24 | 19 | 21 | 18 | 21 | 19 | | | |
| 4 | «Денисов кәсіптік-техникалық колледжі» КМҚК | 4 | 4 | 21 | 30 | 13 | 14 | 26 | 39 | 29 | 17 | 22 | 14 | 22 | 22 | 18 | | | 4 |
| 5 | «Жітіқара политехникалық колледжі» КМҚК | 2 | 5 | 2 | 28 | 22 | 22 | 31 | 33 | 40 | 24 | 24 | 18 | 11 | 13 | 16 | 4 | 4 | 2 |
| 6 | «Қазақстан агротехникалық колледжі» КМҚК | 17 | 8 | 0 | 33 | 37 | 36 | 13 | 27 | 17 | 17 | 10 | 19 | 19 | 18 | 29 | | | |
| 7 | «Қарасу ауыл шаруашылығы колледжі» КМҚК | 4 | 8 | 11 | 26 | 24 | 19 | 30 | 20 | 26 | 22 | 28 | 19 | 19 | 16 | 22 | | 4 | 4 |
| 8 | «Қостанай индустриалды-педагогикалық колледжі» КМҚК | 3 | 8 | 14 | 30 | 35 | 20 | 25 | 20 | 17 | 21 | 22 | 23 | 18 | 14 | 23 | 3 | 1 | 1 |
| 9 | «Қостанай автомобиль көлігі колледжі» КМҚК | 6 | 6 | 10 | 23 | 21 | 21 | 22 | 23 | 21 | 24 | 24 | 24 | 20 | 21 | 21 | 4 | 4 | 4 |
| 10 | «Қостанай қызмет көрсету колледжі» КМҚК | 4 | | 5 | 19 | 15 | 14 | 19 | 24 | 26 | 36 | 41 | 29 | 21 | 20 | 25 | | | 2 |
| 11 | «Қостанай педагогикалық колледжі» КМҚК | 10 | 8 | 6 | 25 | 26 | 19 | 25 | 29 | 34 | 21 | 23 | 25 | 17 | 15 | 14 | 3 | | 3 |
| 12 | «Қостанай политехникалық жоғары колледжі» КМҚК | 8 | 2 | 1 | 34 | 36 | 26 | 28 | 30 | 35 | 14 | 14 | 20 | 16 | 17 | 16 | | 1 | 1 |
| 13 | «Қостанай ауыл шаруашылығы колледжі» КМҚК | 4 | 3 | 2 | 19 | 20 | 21 | 19 | 30 | 36 | 36 | 25 | 26 | 21 | 22 | 15 | | | |
| 14 | «Қостанай құрылыс колледжі» КМҚК | 10 | 5 | 7 | 25 | 27 | 22 | 25 | 19 | 28 | 21 | 25 | 19 | 17 | 24 | 22 | 3 | 1 | 1 |
| 15 | «Лисаков техникалық колледжі» КМҚК | 4 | | 4 | 10 | 13 | 11 | 31 | 30 | 31 | 27 | 26 | 22 | 29 | 30 | 27 | | | 4 |
| 16 | «Рудный тау-кен технологиялық колледжі» КМҚК | 4 | 11 | 8 | 24 | 17 | 27 | 29 | 26 | 24 | 20 | 26 | 22 | 20 | 19 | 19 | 2 | 2 | |
| 17 | «Рудный құрылыс және көлік колледжі» КМҚК | 10 | 8 | | 25 | 17 | 24 | 23 | 25 | 16 | 20 | 28 | 28 | 20 | 22 | 32 | 3 | | |
| 18 | «Рудный технология және сервис колледжі» КМҚК | 3 | 6 | | 27 | 16 | 26 | 21 | 42 | 30 | 27 | 23 | 19 | 18 | 13 | 26 | 3 | | |
| 19 | «Рудный музыкалық колледжі» КМҚК | 4 | 7 | | 26 | 20 | 18 | 30 | 18 | 29 | 26 | 23 | 20 | 11 | 30 | 27 | 4 | 2 | 7 |
| 20 | «Рудный политехникалық колледжі» КМҚК | 2 | 2 | 6 | 21 | 8 | 7 | 28 | 36 | 28 | 31 | 34 | 43 | 19 | 20 | 17 | | | |
| 21 | «Рудный әлеуметтік-гуманитарлық колледжі» КМҚК | 3 | 4 | 6 | 14 | 18 | 12 | 26 | 26 | 25 | 28 | 26 | 26 | 29 | 25 | 27 | | 1 | 1 |
| 22 | «Сарыкөл агробизнес және құқық колледжі» КМҚК | 7 | 6 | 10 | 32 | 33 | 25 | 36 | 29 | 37 | 11 | 14 | 14 | 14 | 18 | 14 | | | |
| 23 | «Торғай гуманитарлық колледжі» КМҚК | 2 | 5 | 11 | 35 | 23 | 20 | 29 | 36 | 31 | 24 | 23 | 27 | 10 | 11 | 11 | 2 | 3 | 1 |
| 24 | «Федоров ауыл шаруашылығы колледжі» КМҚК | | | 8 | 20 | 19 | 19 | 43 | 37 | 27 | 20 | 26 | 31 | 17 | 19 | 12 | | | 4 |
| 25 | «Арқалық медициналық колледжі» МҚКК | 16 | 29 | 15 | 40 | 35 | 19 | 16 | 16 | 33 | 8 | 6 | 11 | 16 | 13 | 11 | 4 | | 11 |
| 26 | «Қостанай жоғары медициналық колледжі» КМК | 6 | 1 | 3 | 39 | 41 | 38 | 18 | 18 | 14 | 24 | 23 | 28 | 12 | 15 | 14 | 1 | 1 | 2 |
| 27 | «Қазтұтынуодағы Арқалық көпсалалы колледжі» мекемесі | 8 | 15 | 8 | 42 | 7 | 29 | 25 | 30 | 29 | 8 | 19 | 4 | 17 | 26 | 21 | | 4 | 8 |
| 28 | «Зерек» колледжі» мекемесі | 26 | 18 | 18 | 20 | 12 | 18 | 23 | 47 | 27 | 17 | 12 | 36 | 9 | 12 | 0 | 6 | | |
| 29 | «ҚИНЭУ кәсіпкерлік колледжі» мекемесі | 7 | 12 | 17 | 33 | 19 | 21 | 24 | 33 | 23 | 20 | 12 | 17 | 15 | 19 | 19 | 2 | 7 | 4 |
| 30 | «Қостанай гуманитарлық колледжі» мекемесі | 7 | 13 | 27 | 41 | 19 | 11 | 30 | 38 | 30 | 19 | 16 | 19 | 4 | 13 | 11 | | 3 | 3 |
| 31 | «Қостанай әлеуметтік-техникалық колледжі» мекемесі | 9 | 25 | 14 | 33 | 28 | 27 | 17 | 19 | 20 | 15 | 8 | 9 | 17 | 15 | 21 | 9 | 6 | 9 |
| 32 | «Қазтұтынуодағы Қостанай жоғары экономикалық колледжі» мекемесі | 6 | 18 | 15 | 10 | 15 | 20 | 36 | 31 | 17 | 32 | 22 | 26 | 13 | 10 | 23 | 4 | 4 | 3 |
| 33 | «Қостанай колледжі» мекемесі | 11 | 10 | | 16 | 10 | 14 | 26 | 25 | 19 | 11 | 10 | 19 | 16 | 15 | 19 | 21 | 30 | 29 |
| Облыс бойынша | | 6,60 | 6,96 | 7,59 | 26,39 | 24,22 | 21,40 | 25,17 | 27,00 | 26,22 | 22,48 | 21,44 | 22,59 | 17,10 | 18,49 | 19,48 | 2,27 | 1,89 | 2,72 |

4.2.7. Кесте. Бос жұмыс орындары толтырылмаған ТжКБ ұйымдарының үлесі

| № | ТжКБ ұйымдардың атауы | 2023-2024 | | | |
|----------------------|---|--|---|-------------------------------------|--|
| | | ТжКБ ұйымдарында босшы лауазымының бос жұмыс орындарының болуы | ТжКБ ұйымдарына БАИ қажеттілігі барлығы | ТжКБ ұйымдарындағы БАИ саны барлығы | ТжКБ ұйымдарындағы БАИ қажеттілігінің үлесі, % |
| 1 | «Арқалық политехникалық колледжі» КМҚК | | | 43 | |
| 2 | «Әулікөл ауыл шаруашылығы колледжі» КМҚК | | 2 | 53 | 3,8 |
| 3 | «К. Дөненбаева атындағы кәсіптік-техникалық колледжі» КМҚК | | | 48 | |
| 4 | «Денисов кәсіптік-техникалық колледжі» КМҚК | | 3 | 28 | 10,7 |
| 5 | «Жітіқара политехникалық колледжі» КМҚК | | 2 | 50 | 4,0 |
| 6 | «Қазақстан агротехникалық колледжі» КМҚК | | 4 | 42 | 9,5 |
| 7 | «Қарасу ауыл шаруашылығы колледжі» КМҚК | | | 27 | |
| 8 | «Қостанай индустриалды-педагогикалық колледжі» КМҚК | | | 69 | |
| 9 | «Қостанай автомобиль көлігі колледжі» КМҚК | | | 112 | |
| 10 | «Қостанай қызмет көрсету колледжі» КМҚК | | 4 | 101 | 4,0 |
| 11 | «Қостанай педагогикалық колледжі» КМҚК | | 2 | 108 | 1,9 |
| 12 | «Қостанай политехникалық жоғары колледжі» КМҚК | | | 88 | |
| 13 | «Қостанай ауыл шаруашылығы колледжі» КМҚК | | | 47 | |
| 14 | «Қостанай құрылыс колледжі» КМҚК | | 2 | 95 | 2,1 |
| 15 | «Лисаков техникалық колледжі» КМҚК | | 1 | 45 | 2,2 |
| 16 | «Рудный тау-кен технологиялық колледжі» КМҚК | | | 37 | |
| 17 | «Рудный құрылыс және көлік колледжі» КМҚК | 1 | 4 | 25 | 16,0 |
| 18 | «Рудный технология және сервис колледжі» КМҚК | | 1 | 27 | 3,7 |
| 19 | «Рудный музыкалық колледжі» КМҚК | | 4 | 45 | 8,9 |
| 20 | «Рудный политехникалық колледжі» КМҚК | | 2 | 54 | 3,7 |
| 21 | «Рудный әлеуметтік-гуманитарлық колледжі» КМҚК | | 2 | 81 | 2,5 |
| 22 | «Сарыкөл агробизнес және құқық колледжі» КМҚК | | 2 | 51 | 3,9 |
| 23 | «Торғай гуманитарлық колледжі» КМҚК | | | 75 | 0,0 |
| 24 | «Федоров ауыл шаруашылығы колледжі» КМҚК | | 5 | 26 | 19,2 |
| 25 | «Арқалық медициналық колледжі» МКҚК | | | 27 | |
| 26 | «Қостанай жоғары медициналық колледжі» КМК | 1 | 6 | 99 | 6,1 |
| 27 | «Қазтұтынуодағы Арқалық көпсалалы колледжі» мекемесі | | | 24 | |
| 28 | «Зерек» колледжі» мекемесі | | | 11 | |
| 29 | «ҚИНЭУ кәсіпкерлік колледжі» мекемесі | | | 48 | |
| 30 | «Қостанай гуманитарлық колледжі» мекемесі | | | 37 | |
| 31 | «Қостанай әлеуметтік-техникалық колледжі» мекемесі | | 3 | 56 | 5,4 |
| 32 | «Қазтұтынуодағы Қостанай жоғары экономикалық колледжі» мекемесі | | | 66 | |
| 33 | «Қостанай колледжі» мекемесі | | | 21 | |
| Облыс бойынша | | 2 | 49 | 1766 | 2,8 |

4.2.8. Кесте. ТжКБ ұйымдарындағы бос жұмыс орындарының үлесі %

| № | ТжКБ ұйымдардың атауы | 2022 | | | 2023 | | | 2024 | | |
|----------------------|--|---|---|--|---|---|--|---|---|--|
| | | Педагогтердің ТжКБ ұйымдарына қажеттілігі | ТжКБ ұйымдарындағы педагогтардың саны барлығы | ТжКБ ұйымдарындағы педагогтердің қажеттілік үлесі, % | Педагогтердің ТжКБ ұйымдарына қажеттілігі | ТжКБ ұйымдарындағы педагогтардың саны барлығы | ТжКБ ұйымдарындағы педагогтердің қажеттілік үлесі, % | Педагогтердің ТжКБ ұйымдарына қажеттілігі | ТжКБ ұйымдарындағы педагогтардың саны барлығы | ТжКБ ұйымдарындағы педагогтердің қажеттілік үлесі, % |
| 1 | «Арқалық политехникалық колледжі» КМҚК | | 62 | | | 58 | | | 43 | |
| 2 | «Әулікөл ауыл шаруашылығы колледжі» КМҚК | | 67 | | | 56 | | | 53 | 3,8 |
| 3 | «К. Дөненбаева атындағы кәсіптік-техникалық колледжі» КМҚК | | 49 | | 2 | 48 | 4,2 | | 48 | |
| 4 | «Денисов кәсіптік-техникалық колледжі» КМҚК | 1 | 23 | 4,3 | 2 | 23 | 8,7 | 3 | 28 | 10,7 |
| 5 | «Жігітқара политехникалық колледжі» КМҚК | | 54 | | | 55 | | 2 | 50 | 4,0 |
| 6 | «Қазақстан агротехникалық колледжі» КМҚК | | 63 | | | 49 | | 4 | 42 | 9,5 |
| 7 | «Қарасу ауыл шаруашылығы колледжі» КМҚК | | 27 | | | 25 | | | 27 | |
| 8 | «Қостанай индустриалды-педагогикалық колледжі» КМҚК | 2 | 61 | 3,3 | 4 | 74 | 5,4 | | 69 | |
| 9 | «Қостанай автомобиль көлігі колледжі» КМҚК | 5 | 115 | 4,3 | 3 | 112 | 2,7 | | 112 | |
| 10 | «Қостанай қызмет көрсету колледжі» КМҚК | | 67 | | | 59 | | 4 | 101 | 4,0 |
| 11 | «Қостанай педагогикалық колледжі» КМҚК | | 130 | | | 105 | | 2 | 108 | 1,9 |
| 12 | «Қостанай политехникалық жоғары колледжі» КМҚК | | 100 | | 2 | 100 | 2,0 | | 88 | |
| 13 | «Қостанай ауыл шаруашылығы колледжі» КМҚК | | 56 | | | 60 | | | 47 | |
| 14 | «Қостанай құрылыс колледжі» КМҚК | | 114 | | | 102 | | 2 | 95 | 2,1 |
| 15 | «Лисаков техникалық колледжі» КМҚК | 5 | 49 | 10,2 | 3 | 46 | 6,5 | 1 | 45 | 2,2 |
| 16 | «Рудный тау-кен технологиялық колледжі» КМҚК | | 49 | | | 47 | | | 37 | |
| 17 | «Рудный құрылыс және көлік колледжі» КМҚК | 5 | 40 | 15,2 | 4 | 36 | 11,1 | 4 | 25 | 16,0 |
| 18 | «Рудный технология және сервис колледжі» КМҚК | 2 | 33 | 3,5 | | 31 | | 1 | 27 | 3,7 |
| 19 | «Рудный музыкалық колледжі» КМҚК | | 57 | | | 44 | | 4 | 45 | 8,9 |
| 20 | «Рудный политехникалық колледжі» КМҚК | | 58 | | 1 | 50 | 2,0 | 2 | 54 | 3,7 |
| 21 | «Рудный әлеуметтік-гуманитарлық колледжі» КМҚК | | 72 | | | 80 | | 2 | 81 | 2,5 |
| 22 | «Сарыкөл агробизнес және құқық колледжі» КМҚК | | 44 | | | 51 | | 2 | 51 | 3,9 |
| 23 | «Торғай гуманитарлық колледжі» КМҚК | | 63 | | | 75 | | | 75 | |
| 24 | «Федоров ауыл шаруашылығы колледжі» КМҚК | 3 | 30 | 12,0 | 7 | 27 | 25,9 | 5 | 26 | 19,2 |
| 25 | «Арқалық медициналық колледжі» КМҚК | 3 | 25 | 3,6 | | 31 | | | 27 | |
| 26 | «Қостанай жоғары медициналық колледжі» КМҚК | | 83 | | | 92 | | 6 | 99 | 6,1 |
| 27 | «Қазтұтынуодағы Арқалық көпсалалы колледжі» мекемесі | | 24 | | | 27 | | | 24 | |
| 28 | «Зерек» колледжі» мекемесі | 3 | 35 | 6,5 | | 17 | | | 11 | |
| 29 | «КИНЭУ кәсіпкерлік колледжі» мекемесі | | 46 | 0,0 | | 43 | | | 48 | |
| 30 | «Қостанай гуманитарлық колледжі» мекемесі | | 27 | 0,0 | 5 | 32 | 15,6 | | 37 | |
| 31 | «Қостанай әлеуметтік-техникалық колледжі» мекемесі | | 72 | 0,0 | | 53 | | 3 | 56 | 5,4 |
| 32 | «Қазтұтынуодағы Қостанай жоғары колледжі» мекемесі | | 72 | 0,0 | | 68 | | | 66 | |
| 33 | «Қостанай колледжі» мекемесі | | 19 | 0,0 | | 20 | | | 21 | |
| Облыс бойынша | | 29 | 1886 | 1,5 | 33 | 1796 | 1,8 | 49 | 1766 | 2,8 |

4.2.9. Кесте. Кадрлардың айналым коэффициенті, %

| № | ТжКБ ұйымдардың атауы | 2023-2024 | | | | |
|----------------------|---|--------------------------------|---|--|------------------------------------|------------------------------------|
| | | Оқу жылының басындағы ИПҚ саны | Баспаханада жұмыс істеген 3 жыл ішінде кесіптен кеткен педагогтардың саны | Алғашқы 3 жылда кесіптен кеткен педагогтардың үлесі. | Есетгі жылы шыққан барлық БАИ саны | Кадрлардың айналым коэффициенті, % |
| 1 | «Арқалық политехникалық колледжі» КМҚК | 43 | | | | |
| 2 | «Әулікөл ауыл шаруашылығы колледжі» КМҚК | 53 | | | 1 | 1,9 |
| 3 | «Қ. Дөненбаева атындағы кәсіптік-техникалық колледжі» КМҚК | 48 | | | 1 | 2,1 |
| 4 | «Денисов кәсіптік-техникалық колледжі» КМҚК | 28 | | | 3 | 11 |
| 5 | «Жітіқара политехникалық колледжі» КМҚК | 50 | | | 2 | 4 |
| 6 | «Қазақстан агротехникалық колледжі» КМҚК | 42 | 10 | 24 | 1 | 2 |
| 7 | «Қарасу ауыл шаруашылығы колледжі» КМҚК | 27 | 1 | 4 | 1 | 4 |
| 8 | «Қостанай индустриалды-педагогикалық колледжі» КМҚК | 69 | | | 7 | 10 |
| 9 | «Қостанай автомобиль көлігі колледжі» КМҚК | 112 | | | | |
| 10 | «Қостанай қызмет көрсету колледжі» КМҚК | 101 | 1 | 1 | 3 | 3 |
| 11 | «Қостанай педагогикалық колледжі» КМҚК | 108 | | | 7 | 6 |
| 12 | «Қостанай политехникалық жоғары колледжі» КМҚК | 88 | | | 4 | 5 |
| 13 | «Қостанай ауыл шаруашылығы колледжі» КМҚК | 47 | | | 1 | 2 |
| 14 | «Қостанай құрылыс колледжі» МҚК | 95 | 35 | 37 | 12 | 13 |
| 15 | «Лисаков техникалық колледжі» КМҚК | 45 | | | | |
| 16 | «Рудный тау-кен технологиялық колледжі» КМҚК | 37 | | | | |
| 17 | «Рудный құрылыс және көлік колледжі» КМҚК | 25 | 2 | 8 | 5 | 20 |
| 18 | «Рудный технология және сервис колледжі» КМҚК | 27 | 2 | 7 | 2 | 7 |
| 19 | «Рудный музыкалық колледжі» КМҚК | 45 | 1 | 2 | 2 | 4 |
| 20 | «Рудный политехникалық колледжі» КМҚК | 54 | | | | |
| 21 | «Рудный әлеуметтік-гуманитарлық колледжі» КМҚК | 81 | | | | |
| 22 | «Сарыкөл агробизнес және құқық колледжі» КМҚК | 51 | 1 | 2 | 2 | 4 |
| 23 | «Торғай гуманитарлық колледжі» КМҚК | 75 | | | | |
| 24 | «Федоров ауыл шаруашылығы колледжі» КМҚК | 26 | | | 1 | 4 |
| 25 | «Арқалық медициналық колледжі» МҚКК | 27 | | | 1 | 4 |
| 26 | «Қостанай жоғары медициналық колледжі» КМҚК | 99 | | | 5 | 5 |
| 27 | «Қазтұтынуодағы Арқалық көпсалалы колледжі» мекемесі | 24 | | | | |
| 28 | «Зерек» колледжі» мекемесі | 11 | 12 | 109 | 1 | 9 |
| 29 | «ҚИНЭУ кәсіпкерлік колледжі» мекемесі | 48 | | | | |
| 30 | «Қостанай гуманитарлық колледжі» мекемесі | 37 | | | 1 | 3 |
| 31 | «Қостанай әлеуметтік-техникалық колледжі» мекемесі | 56 | 5 | 9 | | |
| 32 | «Қазтұтынуодағы Қостанай жоғары экономикалық колледжі» мекемесі | 66 | | | | |
| 33 | «Қостанай колледжі» мекемесі | 21 | | | | |
| Облыс бойынша | | 1766 | 70 | 4,0 | 63 | 3,6 |

4.3. ТжКБ жүйесін қаржылық қамтамасыз ету

4.3.1. Кесте. Орта кәсіптік білім беруге арналған бюджет шығыстарының құрылымы, мың теңге

| № | ТжКБ ұйымдардың атауы | 2022 | | | 2023 | | | 2024 | | |
|----|---|--|-----------------------------------|-----------------------------|--|-----------------------------------|-----------------------------|--|-----------------------------------|-----------------------------|
| | | Орта кәсіптік білім беруге арналған мемлекеттік бюджет шығыстары | оның ішінде | | Орта кәсіптік білім беруге арналған мемлекеттік бюджет шығыстары | оның ішінде | | Орта кәсіптік білім беруге арналған мемлекеттік бюджет шығыстары | оның ішінде | |
| | | | Республикалық бюджеттің шығыстары | Жергілікті бюджет шығыстары | | Республикалық бюджеттің шығыстары | Жергілікті бюджет шығыстары | | Республикалық бюджеттің шығыстары | Жергілікті бюджет шығыстары |
| 1 | «Арқалық политехникалық колледжі» КМҚК | 545941 | 111 027 | 434 913 | 535632 | 12 366 | 523266 | 412640 | 26422 | 386218 |
| 2 | «Әулікөл ауыл шаруашылығы колледжі» КМҚК | 421205 | 79 258 | 341 947 | 489092 | 13 604 | 475488 | 429362 | 24139 | 405223 |
| 3 | «К. Дөненбаева атындағы кәсіптік-техникалық колледжі» КМҚК | 444803 | 82 545 | 362 258 | 539274 | 15 464 | 523810 | 676522 | 33881 | 642641 |
| 4 | «Денисов кәсіптік-техникалық колледжі» КМҚК | 199467 | 41 777 | 157 690 | 218244 | 5 349 | 212895 | 188352 | 8213 | 180139 |
| 5 | «Жітіқара политехникалық колледжі» КМҚК | 450659 | 120 436 | 330 223 | 524796 | 16 554 | 508242 | 578313 | 38963 | 539350 |
| 6 | «Қазақстан агротехникалық колледжі» КМҚК | 433545 | 100 313 | 333 232 | 387096 | 10 614 | 376482 | 386427 | 26327 | 360100 |
| 7 | «Қарасу ауыл шаруашылығы колледжі» КМҚК | 192347 | 39 774 | 152 573 | 231178 | 5 252 | 225925 | 206949 | 7138 | 199811 |
| 8 | «Қостанай индустриалды-педагогикалық колледжі» КМҚК | 547224 | 150 818 | 396 406 | 684786 | 26 829 | 657957 | 771255 | 72420 | 698835 |
| 9 | «Қостанай автомобиль көлігі колледжі» КМҚК | 1013572 | 279 872 | 733 700 | 1190226 | 39 814 | 1150412 | 1273795 | 98614 | 1175180 |
| 10 | «Қостанай қызмет көрсету колледжі» КМҚК | 1031969 | 201 397 | 830 572 | 1155794 | 34 288 | 1121507 | 1120963 | 80747 | 1040215 |
| 11 | «Қостанай педагогикалық колледжі» КМҚК | 945080 | 283 908 | 661 171 | 1086835 | 38 572 | 1048264 | 1230994 | 105949 | 1125046 |
| 12 | «Қостанай политехникалық жоғары колледжі» КМҚК | 887394 | 284 969 | 602 425 | 1061712 | 35 454 | 1026259 | 1046404 | 69436 | 976968 |
| 13 | «Қостанай ауыл шаруашылығы колледжі» КМҚК | 432466 | 100 530 | 331 937 | 496470 | 17 613 | 478858 | 530114 | 44062 | 486053 |
| 14 | «Қостанай құрылыс колледжі» КМҚК | 950675 | 236 258 | 714 417 | 1115576 | 37 022 | 1078554 | 1127597 | 81611 | 1045986 |
| 15 | «Лисаков техникалық колледжі» КМҚК | 435841 | 96 663 | 339 178 | 530083 | 19 580 | 510503 | 544329 | 39464 | 504865 |
| 16 | «Рудный тау-кен технологиялық колледжі» КМҚК | 406779 | 76 347 | 330 432 | 490704 | 13 480 | 477224 | 476802 | 22479 | 454324 |
| 17 | «Рудный құрылыс және көлік колледжі» КМҚК | 353287 | 58 337 | 294 950 | 346891 | 7 556 | 339335 | 293928 | 10707 | 283221 |
| 18 | «Рудный технология және сервис колледжі» КМҚК | 292114 | 54 149 | 237 965 | 363188 | 11 007 | 352181 | 403306 | 25760 | 377547 |
| 19 | «Рудный музыкалық колледжі» КМҚК | 302337 | 135 261 | 167 076 | 364378 | 5 543 | 358835 | 389635 | 14932 | 374704 |
| 20 | «Рудный политехникалық колледжі» КМҚК | 337301 | 125 925 | 211 376 | 475714 | 16 289 | 459424 | 565060 | 44189 | 520871 |
| 21 | «Рудный әлеуметтік-гуманитарлық колледжі» КМҚК | 588730 | 179 290 | 409 439 | 740585 | 23 627 | 716958 | 800267 | 51636 | 748631 |
| 22 | «Сарыкөл агробизнес және құқық колледжі» КМҚК | 444616 | 109 400 | 335 216 | 555087 | 18 491 | 536596 | 614172 | 37136 | 577036 |
| 23 | «Торғай гуманитарлық колледжі» КМҚК | 403859 | 145 684 | 258 174 | 527753 | 13 281 | 514472 | 529009 | 38325 | 490684 |
| 24 | «Федоров ауыл шаруашылығы колледжі» КМҚК | 275831 | 55 989 | 219 842 | 352263 | 9 239 | 343024 | 299332 | 14282 | 285050 |
| 25 | «Арқалық медициналық колледжі» МҚКК | | | | | | | | | |
| 26 | «Қостанай жоғары медициналық колледжі» КМК | | | | | | | | | |
| 27 | «Қазтұтынуодағы Арқалық көпсалалы колледжі» мекемесі | 93674 | 11 437 | 82 236 | 123982 | 7 508 | 116474 | 144664 | 18453 | 126211 |
| 28 | «Зерек» колледжі» мекемесі | 78124 | 10 464 | 67 660 | 77231 | 2 792 | 74438 | 67935 | 8327 | 59608 |
| 29 | «ҚИНЭУ кәсіпкерлік колледжі» мекемесі | 232275 | 38 656 | 193 619 | 344122 | 19 547 | 324576 | 445016 | 56060 | 388956 |
| 30 | «Қостанай гуманитарлық колледжі» мекемесі | 175811 | 20 466 | 155 345 | 260021 | 16 905 | 243116 | 331534 | 41062 | 290472 |
| 31 | «Қостанай әлеуметтік-техникалық колледжі» мекемесі | 193562 | 23 125 | 170 437 | 358018 | 22 164 | 335854 | 484469 | 59117 | 425352 |
| 32 | «Қазтұтынуодағы Қостанай жоғары экономикалық колледжі» мекемесі | 182093 | 33 270 | 148 823 | 387246 | 29 884 | 357362 | 596527 | 77781 | 518746 |
| 33 | «Қостанай колледжі» мекемесі | 0 | | | 23173 | 3 574 | 19600 | 67004 | 9653 | 57352 |
| | Облвс бойынша | 13292580,9 | 3 287 347 | 10005233,91 | 16037149 | 549260 | 15487889 | 17032677 | 1287283 | 15745393 |

4.3.2. Кесте. ТжКБ бір білім алушыға арналған жергілікті бюджет шығындары

| № | ТжКБ ұйымдардың атауы | 2022 | | | 2023 | | | 2024 | | |
|----|---|--|---|---|--|---|---|--|---|---|
| | | ТжКБ-ға жергілікті бюджет шығыстары, мың теңге | ТжКБ ұйымдарында білім алушылардың саны, адам | ТжКБ-дағы бір білім алушыға жергілікті бюджет шығындары, мың. теңге | ТжКБ-ға жергілікті бюджет шығыстары, мың теңге | ТжКБ ұйымдарында білім алушылардың саны, адам | ТжКБ-дағы бір білім алушыға жергілікті бюджет шығындары, мың. теңге | ТжКБ-ға жергілікті бюджет шығыстары, мың теңге | ТжКБ ұйымдарында білім алушылардың саны, адам | ТжКБ-дағы бір білім алушыға жергілікті бюджет шығындары, мың. теңге |
| 1 | «Арқалық политехникалық колледжі» КМҚК | 434913 | 397 | 1095 | 523266 | 375 | 1395 | 386218 | 284 | 1360 |
| 2 | «Әулікөл ауыл шаруашылығы колледжі» КМҚК | 341947 | 403 | 849 | 475488 | 345 | 1378 | 405223 | 265 | 1532 |
| 3 | «Қамшат Дөненбаева атындағы кәсіптік-техникалық колледжі» КМҚК | 362258 | 457 | 793 | 523810 | 442 | 1185 | 642641 | 348 | 1849 |
| 4 | «Денисов кәсіптік-техникалық колледжі» КМҚК | 157690 | 140 | 1126 | 212895 | 137 | 1554 | 180139 | 99 | 1829 |
| 5 | «Жітіқара политехникалық колледжі» КМҚК | 330223 | 412 | 802 | 508242 | 527 | 964 | 539350 | 461 | 1170 |
| 6 | «Қазақстан агротехникалық колледжі» КМҚК | 333232 | 336 | 992 | 376482 | 317 | 1188 | 360100 | 266 | 1354 |
| 7 | «Қарасу ауыл шаруашылығы колледжі» КМҚК | 152573 | 145 | 1052 | 225925 | 169 | 1337 | 199811 | 134 | 1497 |
| 8 | «Қостанай индустриалды-педагогикалық колледжі» КМҚК | 396406 | 675 | 587 | 657957 | 830 | 793 | 698835 | 675 | 1035 |
| 9 | «Қостанай автомобиль көлігі колледжі» КМҚК | 733700 | 1100 | 667 | 1150412 | 1317 | 874 | 1175180 | 1134 | 1036 |
| 10 | «Қостанай қызмет көрсету колледжі» КМҚК | 830572 | 1029 | 807 | 1121507 | 968 | 1159 | 1040215 | 787 | 1322 |
| 11 | «Қостанай педагогикалық колледжі» КМҚК | 661171 | 829 | 798 | 1048264 | 1014 | 1034 | 1125046 | 897 | 1254 |
| 12 | «Қостанай политехникалық жоғары колледжі» КМҚК | 602425 | 997 | 604 | 1026259 | 1117 | 919 | 976968 | 922 | 1060 |
| 13 | «Қостанай ауыл шаруашылығы колледжі» КМҚК | 331937 | 477 | 696 | 478858 | 482 | 993 | 486053 | 421 | 1155 |
| 14 | «Қостанай құрылыс колледжі» КМҚК | 714417 | 999 | 715 | 1078554 | 1061 | 1017 | 1045986 | 927 | 1129 |
| 15 | «Лисаков техникалық колледжі» КМҚК | 339178 | 449 | 755 | 510503 | 560 | 912 | 504865 | 480 | 1052 |
| 16 | «Рудный тау-кен технологиялық колледжі» КМҚК | 330432 | 444 | 744 | 477224 | 449 | 1063 | 454324 | 374 | 1215 |
| 17 | «Рудный құрылыс және көлік колледжі» КМҚК | 294950 | 321 | 919 | 339335 | 274 | 1238 | 283221 | 222 | 1279 |
| 18 | «Рудный технология және сервис колледжі» КМҚК | 237965 | 340 | 700 | 352181 | 341 | 1033 | 377547 | 278 | 1358 |
| 19 | «Рудный музыкалық колледжі» КМҚК | 167076 | 119 | 1404 | 358835 | 177 | 2027 | 374704 | 149 | 2523 |
| 20 | «Рудный политехникалық колледжі» КМҚК | 211376 | 357 | 592 | 459424 | 575 | 799 | 520871 | 523 | 996 |
| 21 | «Рудный әлеуметтік-гуманитарлық колледжі» КМҚК | 409439 | 674 | 607 | 716958 | 792 | 905 | 748631 | 722 | 1037 |
| 22 | «Сарыкөл агробизнес және құқық колледжі» КМҚК | 335216 | 419 | 800 | 536596 | 560 | 958 | 577036 | 476 | 1212 |
| 23 | «Торғай гуманитарлық колледжі» КМҚК | 258174 | 414 | 624 | 514472 | 456 | 1128 | 490684 | 400 | 1228 |
| 24 | «Федоров ауыл шаруашылығы колледжі» КМҚК | 219842 | 266 | 826 | 343024 | 233 | 1472 | 285050 | 189 | 1512 |
| 25 | «Арқалық медициналық колледжі» МКҚК | | | | | | | | | |
| 26 | «Қостанай жоғары медициналық колледжі» КМК | | | | | | | | | |
| 27 | «Қазтұтынуодағы Арқалық көпсалалы колледжі» мекемесі | 82236 | 123 | 669 | 116474 | 200 | 582 | 126211 | 163 | 777 |
| 28 | «Зерек» колледжі» мекемесі | 67660 | 111 | 610 | 74438 | 100 | 744 | 59608 | 90 | 662 |
| 29 | «ҚИНЭУ кәсіпкерлік колледжі» мекемесі | 193619 | 351 | 552 | 324576 | 596 | 545 | 388956 | 560 | 695 |
| 30 | «Қостанай гуманитарлық колледжі» мекемесі | 155345 | 279 | 557 | 243116 | 464 | 524 | 290472 | 436 | 667 |
| 31 | «Қостанай әлеуметтік-техникалық колледжі» мекемесі | 170437 | 391 | 436 | 335854 | 685 | 490 | 425352 | 627 | 679 |
| 32 | «Қазтұтынуодағы Қостанай жоғары экономикалық колледжі» мекемесі | 148823 | 313 | 475 | 357362 | 785 | 455 | 518746 | 704 | 737 |
| 33 | «Қостанай колледжі» мекемесі | | | | 19600 | 85 | 231 | 57352 | 85 | 675 |
| | Облыс бойынша | 10005234 | 13767 | 727 | 15487889 | 16433 | 942,5 | 15745393 | 14092 | 1117 |

4.4. ТжКБ материалдық-техникалық қамтамасыз ету

4.4.1. Кесте. Үлгілік ғимараттары орналасқан ТжКБ ұйымының саны мен үлесі, бірлік, %.

| № | ТжКБ ұйымдардың атауы | 2022 | | | 2023 | | | 2024 | | | | |
|--|--|--------------------------------|-------------------------------------|-------------------------------|----------------------|-------------------------------|-------------------------------------|-------------------------------|----------------------|-------------------------------|-------------------------------------|-------------------------------|
| | | ТжКБ оқу орынының саны | | | | | | | | | | |
| | | типтік ғимараттарда орналасқан | бейімделген ғимараттарда орналасқан | күрделі жөндеуді қажет ететін | апаттық жағдайындағы | типтік ғимараттары орналасқан | бейімделген ғимараттарда орналасқан | күрделі жөндеуді қажет ететін | апаттық жағдайындағы | типтік ғимараттары орналасқан | бейімделген ғимараттарда орналасқан | күрделі жөндеуді қажет ететін |
| 1 | «Арқалық политехникалық колледжі» КМҚК | 1 | | | | 1 | | | | 1 | | |
| 2 | «Әулікөл ауыл шаруашылығы колледжі» КМҚК | 1 | | | | 1 | | | | 1 | | |
| 3 | «К. Дөненбаева атындағы кәсіптік-техникалық колледжі» КМҚК | 1 | | | | 1 | | | | 1 | | |
| 4 | «Денисов кәсіптік-техникалық колледжі» КМҚК | 1 | | | | 1 | | | | 1 | | |
| 5 | «Жігітара политехникалық колледжі» КМҚК | 1 | | | | 1 | | | | 1 | | |
| 6 | «Қазақстан агротехникалық колледжі» КМҚК | 1 | | 1 | | 1 | | 1 | | 1 | | 1 |
| 7 | «Қарасу ауыл шаруашылығы колледжі» КМҚК | 1 | | | | 1 | | | | 1 | | |
| 8 | «Қостанай индустриалды-педагогикалық колледжі» КМҚК | 1 | | | | 1 | | | | 1 | | |
| 9 | «Қостанай автомобиль көлігі колледжі» КМҚК | 1 | | 1 | | 1 | | | | 1 | | |
| 10 | «Қостанай қызмет көрсету колледжі» КМҚК | 1 | 1 | 1 | | 1 | 1 | 1 | | 1 | 1 | |
| 11 | «Қостанай Жоғары педагогикалық колледжі» КМҚК | 1 | | 1 | | 1 | | 1 | | 1 | | 1 |
| 12 | «Қостанай политехникалық жоғары колледжі» КМҚК | 1 | | | | 1 | | | | 1 | | |
| 13 | «Қостанай ауыл шаруашылығы колледжі» КМҚК | | 1 | 1 | | | 1 | 1 | | | 1 | 1 |
| 14 | «Қостанай құрылыс колледжі» КМҚК | 1 | | | | 1 | | | | 1 | | |
| 15 | «Лисаков техникалық колледжі» КМҚК | 1 | | | | 1 | | | | 1 | | |
| 16 | «Рудный тау-кен технологиялық колледжі» КМҚК | 1 | | 1 | | 1 | | 1 | | 1 | | 1 |
| 17 | «Рудный құрылыс және көлік колледжі» КМҚК | 1 | | | | 1 | | | | 1 | | |
| 18 | «Рудный технология және сервис колледжі» КМҚК | 1 | | 1 | | 1 | | 1 | | 1 | | 1 |
| 19 | «Рудный музыкалық колледжі» КМҚК | 1 | | 1 | | 1 | | 1 | | 1 | | 1 |
| 20 | «Рудный политехникалық колледжі» КМҚК | | | 1 | | | | 1 | | | | 1 |
| 21 | «Рудный әлеуметтік-гуманитарлық колледжі» КМҚК | 1 | | | | 1 | | | | 1 | | |
| 22 | «Сарыкөл агробизнес және құқық колледжі» КМҚК | 1 | | | | 1 | | | | 1 | | |
| 23 | «Торғай гуманитарлық колледжі» КМҚК | 1 | | | | 1 | | | | 1 | | |
| 24 | «Федоров ауыл шаруашылығы колледжі» КМҚК | | | 1 | | | | 1 | | | | 1 |
| 25 | «Арқалық медициналық колледжі» МҚКК | 1 | | | | 1 | | | | 1 | | |
| 26 | «Қостанай жоғары медициналық колледжі» КМҚК | | | 1 | | | | 1 | | | | 1 |
| 27 | «Қазтұтынуодағы Арқалық көпсалалы колледжі» мекемесі | | | 1 | | | | 1 | | | | 1 |
| 28 | «Зерек» колледжі» мекемесі | 1 | | | | 1 | | | | 1 | | |
| 29 | «ҚИНЭУ кәсіпкерлік колледжі» мекемесі | 1 | | | | 1 | | | | 1 | | |
| 30 | «Қостанай гуманитарлық колледжі» мекемесі | 1 | | | | 1 | | | | 1 | | |
| 31 | «Қостанай әлеуметтік-техникалық колледжі» мекемесі | 1 | | | | 1 | | | | 1 | | |
| 32 | «Қазтұтынуодағы Қостанай жоғары колледжі» мекемесі | 1 | | | | 1 | | | | 1 | | |
| 33 | «Қостанай колледжі» мекемесі | 1 | | | | 1 | | | | 1 | | |
| Облыс бойынша | | 28 | 6 | 8 | | 28 | 6 | 8 | | 27 | 6 | 7 |
| <i>Үлгілік (бейімделген, күрделі жөндеуді талап ететін, авариялық) ғимараттарда орналасқан ТжКБ ұйымдарының үлесі % - бен.</i> | | 85 | 18 | 24 | | 85 | 18 | 24 | | 82 | 18 | 21 |

4.4.2. Кесте. Қауіпсіз білім беру ортасымен қамтамасыз етілген ТжКБ ұйымыарының үлесі,%

| № | Білім беру ұйымының атауы | 2024 | | | | | | | |
|-----------------------------|--|-------------------------|-------------------------|--|--|----------------------|---------------------------------------|---|------------------------------------|
| | | Бейнекамералардың болуы | Ескерту жүйесінің болуы | Бейнебақылау жүйелерін ПО ЖБО-ға немесе ПО ТЖ-ға қосудың болуы | Иабыл түймесінің болуы, ПО немесе ТЖБ ДҚ-ға қосылған | Турникеттердің болуы | ТЖД турникеттерді орнатуға тыйым салу | Лицензияланған күзет фирмасының ресми атауы | Қоршаудың (аумақты қоршаудың)болуы |
| 1 | «Арқалық политехникалық колледжі» КМҚК | 1 | 1 | 1 | 1 | 1 | | «Нұр Сақшы» ЖШС | 1 |
| 2 | «Әуликөл ауыл шаруашылығы колледжі» КМҚК | 1 | 1 | 1 | 1 | 1 | | | 1 |
| 3 | «Қ. Дөненбаева атындағы кәсіптік-техникалық колледжі» КМҚК | 1 | 1 | 1 | 1 | 1 | | | 1 |
| 4 | «Денисов кәсіптік-техникалық колледжі» КМҚК | 1 | | 1 | 1 | 1 | | | 1 |
| 5 | «Жітіқара политехникалық колледжі» КМҚК | 1 | 1 | 1 | 1 | 1 | | | 1 |
| 6 | «Қазақстан агротехникалық колледжі» КМҚК | 1 | 1 | 1 | 1 | 1 | | | 1 |
| 7 | «Қарасу ауыл шаруашылығы колледжі» КМҚК | 1 | 1 | 1 | 1 | 1 | | | 1 |
| 8 | «Қостанай индустриалды-педагогикалық колледжі» КМҚК | 1 | 1 | 1 | 1 | 1 | | «Сақшы секьюрити» ЖШС | |
| 9 | «Қостанай автомобиль көлігі колледжі» КМҚК | 1 | 1 | 1 | 1 | 1 | | «Нұр сақшы» ЖШС | 1 |
| 10 | «Қостанай қызмет көрсету колледжі» КМҚК | 1 | 1 | 1 | 1 | 1 | | «Мол-Астам» ЖШС | 1 |
| 11 | «Қостанай жоғары педагогикалық колледжі» КМҚК | 1 | 1 | 1 | 1 | 1 | | «Охранная фирма KZ-Security» ЖШС | 1 |
| 12 | «Қостанай политехникалық жоғары колледжі» КМҚК | 1 | 1 | 1 | 1 | 1 | | «Сақшы секьюрити» ЖШС | 1 |
| 13 | «Қостанай ауыл шаруашылығы колледжі» КМҚК | 1 | 1 | 1 | 1 | 1 | | «Барыс KST»ЖШС | 1 |
| 14 | «Қостанай құрылыс колледжі» КМҚК | 1 | 1 | 1 | 1 | 1 | | «Gard-M» ЖШС | 1 |
| 15 | «Лисаков техникалық колледжі» КМҚК | 1 | 1 | 1 | 1 | 1 | | «Әміре» қауіпсіздік фирмасы | |
| 16 | «Рудный тау-кен технологиялық колледжі» КМҚК | 1 | 1 | 1 | 1 | 1 | | «БАРЫС KST» ЖШС | 1 |
| 17 | «Рудный құрылыс және көлік колледжі» КМҚК | 1 | 1 | 1 | 1 | 1 | | «ЧОП Чингиз» ЖШС | 1 |
| 18 | Рудный технология және сервис колледжі» КМҚК | 1 | 1 | 1 | 1 | 1 | 1 | «Охранная фирма KZ-Security» ЖШС | 1 |
| 19 | Рудный музыкалық колледжі» КМҚК | 1 | 1 | 1 | 1 | 1 | | «ОФ KZ-Security» ЖШС | 1 |
| 20 | «Рудный политехникалық колледжі» КМҚК | 1 | 1 | 1 | 1 | 1 | | «ЧОП Чингиз» ЖШС | 1 |
| 21 | «Рудный әлеуметтік-гуманитарлық колледжі» КМҚК | 1 | 1 | 1 | 1 | 1 | | «ЧОП Чингиз» ЖШС | 1 |
| 22 | «Сарыкөл агробизнес және құқық колледжі» КМҚК | 1 | 1 | 1 | 1 | 1 | | | 1 |
| 23 | «Торғай гуманитарлық колледжі» КМҚК | 1 | 1 | 1 | 1 | 1 | 1 | KZ-Scurity Қауіпсіздік фирмасы | |
| 24 | «Федоров ауыл шаруашылығы колледжі» КМҚК | 1 | 1 | 1 | 1 | 1 | | | 1 |
| 25 | «Арқалық медициналық колледжі» МКҚК | 1 | 1 | 1 | 1 | 1 | | ДМ Қауіпсіздік фирмасы | |
| 26 | «Қостанай жоғары медициналық колледжі» КМК | 1 | 1 | 1 | 1 | 1 | | «Grand-M» ЖШС | |
| 27 | «Қазтұтынуодағы Арқалық көпсалалы колледжі» мекемесі | 1 | 1 | 1 | 1 | 1 | | | 1 |
| 28 | «Зерек» колледжі» мекемесі | 1 | 1 | 1 | 1 | 1 | | «ОТИС» ЖШС | 1 |
| 29 | «Қостанай гуманитарлық колледжі» мекемесі | 1 | 1 | 1 | 1 | 1 | | «Standart Security» ЖШС | 1 |
| 30 | «Қостанай колледжі» мекемесі | 1 | | | 1 | | | | |
| 31 | «Қостанай әлеуметтік-техникалық колледжі» мекемесі | 1 | 1 | 1 | 1 | 1 | | Барыс KST ЖШС | 1 |
| 32 | «КИНЭУ кәсіпкерлік колледжі» мекемесі | 1 | 1 | 1 | 1 | 1 | | «ЧОП Чингиз» ЖШС | |
| 33 | «Қазтұтынуодағы Арқалық көпсалалы колледжі» мекемесі | 1 | 1 | 1 | 1 | 1 | | «Аиәл-Кузет» ЖШС | 1 |
| Облыс бойынша жиыны: | | 33 | 31 | 32 | 33 | 32 | 2 | | 26 |
| Үлесі | | 100 | 93,9 | 97 | 100 | 97 | 6,1 | | 78,8 |

4.4.3. Кесте. Инклюзивті білім беру үшін жағдай жасаған колледждердің саны (үлесі), бірлік, %

| № | ТжКБ ұйымдардың атауы | 2022 | | | 2023 | | | 2024 | | |
|----------------------|---|--------------------------|---|--|--------------------------|---|--|--------------------------|---|--|
| | | ТжКБ ұйымдарының барлығы | Инклюзивті білім беру үшін жағдай жасалған колледждер | Инклюзивті білім беру үшін жағдай жасаған ТжКБ ұйымдарының үлесі | ТжКБ ұйымдарының барлығы | Инклюзивті білім беру үшін жағдай жасалған колледждер | Инклюзивті білім беру үшін жағдай жасаған ТжКБ ұйымдарының үлесі | ТжКБ ұйымдарының барлығы | Инклюзивті білім беру үшін жағдай жасалған колледждер | Инклюзивті білім беру үшін жағдай жасаған ТжКБ ұйымдарының үлесі |
| 1 | «Әулікөл ауыл шаруашылығы колледжі» КМҚК | 1 | 1 | 100 | 1 | 1 | 100 | 1 | 1 | 100 |
| 2 | «Арқалық политехникалық колледжі» КМҚК | 1 | 1 | 100 | 1 | 1 | 100 | 1 | 1 | 100 |
| 3 | «Қ. Дөненбаева атындағы кәсіптік-техникалық колледжі « КМҚК | 1 | 1 | 100 | 1 | 1 | 100 | 1 | 1 | 100 |
| 4 | «Денисов кәсіптік-техникалық колледжі» КМҚК | 1 | | 100 | 1 | | 100 | 1 | | 100 |
| 5 | «Жітіқара политехникалық колледжі» КМҚК | 1 | 1 | 100 | 1 | 1 | 100 | 1 | 1 | 100 |
| 6 | «Қазақстан агротехникалық колледжі» КМҚК | 1 | | 100 | 1 | | 100 | 1 | | 100 |
| 7 | «Қарасу ауыл шаруашылығы колледжі» КМҚК | 1 | 1 | 100 | 1 | 1 | 100 | 1 | 1 | 100 |
| 8 | «Қостанай автомобиль көлігі колледжі» КМҚК | 1 | 1 | 100 | 1 | 1 | 100 | 1 | 1 | 100 |
| 9 | «Қостанай қызмет көрсету колледжі» КМҚК | 1 | | 100 | 1 | | 100 | 1 | 1 | 100 |
| 10 | «Қостанай бытсервис колледжі» КМҚК | 1 | 1 | 100 | 1 | 1 | | | | |
| 11 | «Қостанай индустриалды-педагогикалық колледжі» КМҚК | 1 | 1 | 100 | 1 | 1 | 100 | 1 | 1 | 100 |
| 12 | «Қостанай жоғары педагогикалық колледжі» КМҚК | 1 | 1 | 100 | 1 | 1 | 100 | 1 | 1 | 100 |
| 13 | «Қостанай ауыл шаруашылығы колледжі» КМҚК | 1 | 1 | 100 | 1 | 1 | 100 | 1 | 1 | 100 |
| 14 | «Қостанай құрылыс колледжі» КМҚК | 1 | 1 | 100 | 1 | 1 | 100 | 1 | 1 | 100 |
| 15 | «Қостанай политехникалық жоғары колледжі» КМҚК | 1 | | 100 | 1 | 1 | 100 | 1 | 1 | 100 |
| 16 | «Лисаков техникалық колледжі» КМҚК | 1 | 1 | 100 | 1 | 1 | 100 | 1 | 1 | 100 |
| 17 | «Рудный тау-кен технологиялық колледжі» КМҚК | 1 | | 100 | 1 | | 100 | 1 | | 100 |
| 18 | «Рудный құрылыс және көлік колледжі» КМҚК | 1 | | 100 | 1 | | 100 | 1 | | 100 |
| 19 | «Рудный технология және сервис колледжі» КМҚК | 1 | 1 | 100 | 1 | 1 | 100 | 1 | 1 | 100 |
| 20 | «Рудный музыкалық колледжі» КМҚК | 1 | | 100 | 1 | | 100 | 1 | | 100 |
| 21 | «Рудный политехникалық колледжі» КМҚК | 1 | | 100 | 1 | 1 | 100 | 1 | 1 | 100 |
| 22 | «Рудный әлеуметтік-гуманитарлық колледжі» КМҚК | 1 | 1 | 100 | 1 | 1 | 100 | 1 | 1 | 100 |
| 23 | «Сарыкөл агробизнес және құқық колледжі» КМҚК | 1 | | 100 | 1 | | 100 | 1 | 1 | 100 |
| 24 | «Торғай гуманитарлық колледжі» КМҚК | 1 | | 100 | 1 | 1 | 100 | 1 | 1 | 100 |
| 25 | «Федоров ауыл шаруашылығы колледжі» КМҚК | 1 | 1 | 100 | 1 | 1 | 100 | 1 | 1 | 100 |
| 26 | «Арқалық медициналық колледжі» МҚКК | 1 | 1 | 100 | 1 | 1 | 100 | 1 | 1 | 100 |
| 27 | «Қостанай жоғары медициналық колледжі» КМҚК | 1 | 1 | 100 | 1 | 1 | 100 | 1 | 1 | 100 |
| 28 | «Қазтұтынуодағы Арқалық көпсалалы колледжі» мекемесі | 1 | | 100 | 1 | | 100 | 1 | | 100 |
| 29 | «ҚИнЭУ Колледжі» жеке мекемесі | 1 | | 100 | 1 | | 100 | 1 | 1 | 100 |
| 30 | «Қостанай әлеуметтік-техникалық колледжі» мекемесі | 1 | | 100 | 1 | | 100 | 1 | | 100 |
| 31 | «Қазтұтынуодағы Қостанай жоғары колледжі» мекемесі | 1 | | 100 | 1 | | 100 | 1 | | 100 |
| 32 | «Қостанай гуманитарлық колледжі» мекемесі | 1 | | 100 | 1 | | 100 | 1 | 1 | 100 |
| 33 | «Зерек» колледжі» мекемесі | 1 | | 100 | 1 | | 100 | 1 | | 100 |
| 34 | «Қостанай колледжі» мекемесі | 1 | | 100 | 1 | | 100 | 1 | | 100 |
| Облыс бойынша | | 34 | 17 | 50,0 | 34 | 20 | 58,8 | 33 | 23 | 69,7 |

4.4.4. Кесте. Кітапханасы бар оқу орындарының үлесі

| № | ТжКБ ұйымдардың атауы | 2022 | | | 2023 | | | 2024 | | |
|----------------------|---|--|-----------------------------------|--|--|-----------------------------------|--|--|-----------------------------------|--|
| | | ТжКБ ұйымында кітапхананың болуы, бірлік | ТжКБ оқу орындарының саны, бірлік | Кітапханасы бар оқу орындарының пайыздық үлесі | ТжКБ ұйымында кітапхананың болуы, бірлік | ТжКБ оқу орындарының саны, бірлік | Кітапханасы бар оқу орындарының пайыздық үлесі | ТжКБ ұйымында кітапхананың болуы, бірлік | ТжКБ оқу орындарының саны, бірлік | Кітапханасы бар оқу орындарының пайыздық үлесі |
| 1 | «Арқалық политехникалық колледжі» КМҚК | 1 | 1 | 100 | 1 | 1 | 100 | 1 | 1 | 100 |
| 2 | «Әуликөл ауыл шаруашылығы колледжі» КМҚК | 1 | 1 | 100 | 1 | 1 | 100 | 1 | 1 | 100 |
| 3 | «Қ. Дөненбаева атындағы кәсіптік-техникалық колледжі» КМҚК | 1 | 1 | 100 | 1 | 1 | 100 | 1 | 1 | 100 |
| 4 | «Денисов кәсіптік-техникалық колледжі» КМҚК | 1 | 1 | 100 | 1 | 1 | 100 | 1 | 1 | 100 |
| 5 | «Жітіқара политехникалық колледжі» КМҚК | 1 | 1 | 100 | 1 | 1 | 100 | 1 | 1 | 100 |
| 6 | «Қазақстан агротехникалық колледжі» КМҚК | 1 | 1 | 100 | 1 | 1 | 100 | 1 | 1 | 100 |
| 7 | «Қарасу ауыл шаруашылығы колледжі» КМҚК | 1 | 1 | 100 | 1 | 1 | 100 | 1 | 1 | 100 |
| 8 | «Қостанай индустриалды-педагогикалық колледжі» КМҚК | 1 | 1 | 100 | 1 | 1 | 100 | 1 | 1 | 100 |
| 9 | «Қостанай автомобиль көлігі колледжі» КМҚК | 1 | 1 | 100 | 1 | 1 | 100 | 1 | 1 | 100 |
| 10 | «Қостанай бытсервис колледжі» КМҚК | 1 | 1 | 100 | 1 | 1 | 100 | | | |
| 11 | «Қостанай қызмет көрсету колледжі» КМҚК | 1 | 1 | 100 | 1 | 1 | 100 | 1 | 1 | 100 |
| 12 | «Қостанай жоғары педагогикалық колледжі» КМҚК | 1 | 1 | 100 | 1 | 1 | 100 | 1 | 1 | 100 |
| 13 | «Қостанай политехникалық жоғары колледжі» КМҚК | 1 | 1 | 100 | 1 | 1 | 100 | 1 | 1 | 100 |
| 14 | «Қостанай ауыл шаруашылығы колледжі» КМҚК | 1 | 1 | 100 | 1 | 1 | 100 | 1 | 1 | 100 |
| 15 | «Қостанай құрылыс колледжі» КМҚК | 1 | 1 | 100 | 1 | 1 | 100 | 1 | 1 | 100 |
| 16 | «Лисаков техникалық колледжі» КМҚК | 1 | 1 | 100 | 1 | 1 | 100 | 1 | 1 | 100 |
| 17 | «Рудный тау-кен технологиялық колледжі» КМҚК | 1 | 1 | 100 | 1 | 1 | 100 | 1 | 1 | 100 |
| 18 | «Рудный құрылыс және көлік колледжі» КМҚК | 1 | 1 | 100 | 1 | 1 | 100 | 1 | 1 | 100 |
| 19 | «Рудный технология және сервис колледжі» КМҚК | 1 | 1 | 100 | 1 | 1 | 100 | 1 | 1 | 100 |
| 20 | «Рудный музыкалық колледжі» КМҚК | 1 | 1 | 100 | 1 | 1 | 100 | 1 | 1 | 100 |
| 21 | «Рудный политехникалық колледжі» КМҚК | 1 | 1 | 100 | 1 | 1 | 100 | 1 | 1 | 100 |
| 22 | «Рудный әлеуметтік-гуманитарлық колледжі» КМҚК | 1 | 1 | 100 | 1 | 1 | 100 | 1 | 1 | 100 |
| 23 | «Сарыкөл агробизнес және құқық колледжі» КМҚК | 1 | 1 | 100 | 1 | 1 | 100 | 1 | 1 | 100 |
| 24 | «Торғай гуманитарлық колледжі» КМҚК | 1 | 1 | 100 | 1 | 1 | 100 | 1 | 1 | 100 |
| 25 | «Федоров ауыл шаруашылығы колледжі» КМҚК | 1 | 1 | 100 | 1 | 1 | 100 | 1 | 1 | 100 |
| 26 | «Арқалық медициналық колледжі» КМҚК | 1 | 1 | 100 | 1 | 1 | 100 | 1 | 1 | 100 |
| 27 | «Қостанай жоғары медициналық колледжі» КМҚК | 1 | 1 | 100 | 1 | 1 | 100 | 1 | 1 | 100 |
| 28 | «Қазтұғынуодағы Арқалық көпсалалы колледжі» мекемесі | 1 | 1 | 100 | 1 | 1 | 100 | 1 | 1 | 100 |
| 29 | «Зерек» колледжі» мекемесі | 1 | 1 | 100 | 1 | 1 | 100 | 1 | 1 | 100 |
| 30 | «ҚИНЭУ кәсіпкерлік колледжі» мекемесі | 1 | 1 | 100 | 1 | 1 | 100 | 1 | 1 | 100 |
| 31 | «Қостанай гуманитарлық колледжі» мекемесі | 1 | 1 | 100 | 1 | 1 | 100 | 1 | 1 | 100 |
| 32 | «Қостанай әлеуметтік-техникалық колледжі» мекемесі | 1 | 1 | 100 | 1 | 1 | 100 | 1 | 1 | 100 |
| 33 | «Қазтұғынуодағы Қостанай жоғары экономикалық колледжі» мекемесі | 1 | 1 | 100 | 1 | 1 | 100 | 1 | 1 | 100 |
| 34 | «Қостанай колледжі» мекемесі | 1 | 1 | 100 | 1 | 1 | 100 | 1 | 1 | 100 |
| Облыс бойынша | | 34 | 34 | 100 | 34 | 34 | 100 | 33 | 33 | 100 |

4.4.5. Кесте. ТжКБ ұйымдарының кітапханаларының 1 білім алушыға есептегенде оқулықтар мен ғылыми әдебиеттер саны, бірлік

| № | ТжКБ ұйымдардың атауы | 2021-2022 | | | 2022-2023 | | | 2023-2024 | | |
|----------------------|---|--|-----------------------------|--|--|-----------------------------|--|--|-----------------------------|--|
| | | Кітапхана қорындағы оқулықтар мен ғылыми әдебиеттер саны | Білім алушылар саны барлығы | 1 білім алушыға есептегендегі оқулықтар мен ғылыми әдебиеттер саны | Кітапхана қорындағы оқулықтар мен ғылыми әдебиеттер саны | Білім алушылар саны барлығы | 1 білім алушыға есептегендегі оқулықтар мен ғылыми әдебиеттер саны | Кітапхана қорындағы оқулықтар мен ғылыми әдебиеттер саны | Білім алушылар саны барлығы | 1 білім алушыға есептегендегі оқулықтар мен ғылыми әдебиеттер саны |
| 1 | «Әулікөл ауыл шаруашылығы колледжі» КМҚК | 13618 | 467 | 29,2 | 19604 | 411 | 47,7 | 24286 | 357 | 68,0 |
| 2 | «Арқалық политехникалық колледжі» КМҚК | 27548 | 545 | 50,5 | 27910 | 450 | 62,0 | 28074 | 383 | 73,3 |
| 3 | «Қ. Дөненбаева атындағы кәсіптік-техникалық колледжі» КМҚК | 20260 | 486 | 41,7 | 18144 | 459 | 39,5 | 20370 | 454 | 44,9 |
| 4 | «Денисов кәсіптік-техникалық колледжі» КМҚК | 7533 | 194 | 38,8 | 7786 | 142 | 54,8 | 17622 | 138 | 127,7 |
| 5 | «Жітіқара политехникалық колледжі» КМҚК | 48163 | 617 | 78,1 | 48511 | 543 | 89,3 | 81385 | 590 | 137,9 |
| 6 | «Қазақстан агротехникалық колледжі» КМҚК | 28655 | 605 | 47,4 | 44409 | 378 | 117,5 | 55865 | 343 | 162,9 |
| 7 | «Қарасу ауыл шаруашылығы колледжі» КМҚК | 10804 | 172 | 62,8 | 10804 | 145 | 74,5 | 15699 | 169 | 92,9 |
| 8 | «Қостанай автомобиль көлігі колледжі» КМҚК | 50210 | 1396 | 36,0 | 57955 | 1357 | 42,7 | 65038 | 1426 | 45,6 |
| 9 | «Қостанай бытсервис колледжі» КМҚК | 26660 | 534 | 49,9 | 19672 | 474 | 41,5 | | | |
| 10 | «Қостанай қызмет көрсету колледжі» КМҚК | 19672 | 609 | 32,3 | 26660 | 572 | 46,6 | 55406 | 991 | 55,9 |
| 11 | «Қостанай индустриалды-педагогикалық колледжі» КМҚК | 38853 | 841 | 46,2 | 39325 | 906 | 43,4 | 53853 | 919 | 58,6 |
| 12 | «Қостанай жоғары педагогикалық колледжі» КМҚК | 74152 | 1233 | 60,1 | 75334 | 1146 | 65,7 | 101026 | 1167 | 86,6 |
| 13 | «Қостанай ауыл шаруашылығы колледжі» КМҚК | 30034 | 664 | 45,2 | 31463 | 656 | 48,0 | 39249 | 634 | 61,9 |
| 14 | «Қостанай құрылыс колледжі» КМҚК | 86644 | 1189 | 72,9 | 86644 | 1187 | 73,0 | 121540 | 1106 | 109,9 |
| 15 | «Қостанай политехникалық жоғары колледжі» КМҚК | 72580 | 1281 | 56,7 | 67872 | 1219 | 55,7 | 83071 | 1169 | 71,1 |
| 16 | «Лисаков техникалық колледжі» КМҚК | 46444 | 734 | 63,3 | 47752 | 666 | 71,7 | 58010 | 674 | 86,1 |
| 17 | «Рудный тау-кен технологиялық колледжі» КМҚК | 20207 | 399 | 50,6 | 30187 | 447 | 67,5 | 33619 | 451 | 74,5 |
| 18 | «Рудный құрылыс және көлік колледжі» КМҚК | 29181 | 361 | 80,8 | 21980 | 327 | 67,2 | 30234 | 278 | 108,8 |
| 19 | «Рудный технология және сервис колледжі» КМҚК | 17498 | 324 | 54,0 | 17719 | 344 | 51,5 | 22934 | 350 | 65,5 |
| 20 | «Рудный музыкалық колледжі» КМҚК | 20688 | 153 | 135,2 | 23250 | 154 | 151,0 | 24468 | 178 | 137,5 |
| 21 | «Рудный политехникалық колледжі» КМҚК | 51774 | 994 | 52,1 | 56118 | 952 | 58,9 | 60416 | 986 | 61,3 |
| 22 | «Рудный әлеуметтік-гуманитарлық колледжі» КМҚК | 50641 | 814 | 62,2 | 50641 | 880 | 57,5 | 59964 | 844 | 71,0 |
| 23 | «Сарыкөл агробизнес және құқық колледжі» КМҚК | 41780 | 592 | 70,6 | 41780 | 552 | 75,7 | 44469 | 602 | 73,9 |
| 24 | «Торғай гуманитарлық колледжі» КМҚК | 26526 | 589 | 45,0 | 30760 | 622 | 49,5 | 35387 | 562 | 63,0 |
| 25 | «Федоров ауыл шаруашылығы колледжі» КМҚК | 11220 | 282 | 39,8 | 10714 | 268 | 40,0 | 11223 | 234 | 48,0 |
| 26 | «Арқалық медициналық колледжі» МҚҚК | 9315 | 314 | 29,7 | 20781 | 394 | 52,7 | 24053 | 423 | 56,9 |
| 27 | «Қостанай жоғары медициналық колледжі» КМҚК | 51690 | 1669 | 31,0 | 20781 | 1739 | 11,9 | 53651 | 1638 | 32,8 |
| 28 | «Қазтұтынуодағы Арқалық көпсалалы колледжі» мекемесі | 20680 | 336 | 61,5 | 12264 | 421 | 29,1 | 12264 | 485 | 25,3 |
| 29 | «КИНЭУ кәсіпкерлік колледжі» мекемесі | 65883 | 631 | 104,4 | 84862 | 726 | 116,9 | 84862 | 789 | 107,6 |
| 30 | «Қостанай әлеуметтік-техникалық колледжі» мекемесі | 48381 | 1040 | 46,5 | 42798 | 1034 | 41,4 | 42798 | 1060 | 40,4 |
| 31 | «Қазтұтынуодағы Қостанай жоғары экономикалық колледжі» мекемесі | 55276 | 1268 | 43,6 | 57140 | 1301 | 43,9 | 57140 | 1320 | 43,3 |
| 32 | «Қостанай гуманитарлық колледжі» мекемесі | 32856 | 1065 | 30,9 | 32856 | 932 | 35,3 | 32856 | 853 | 38,5 |
| 33 | «Зерек» колледжі» мекемесі | 15552 | 478 | 32,5 | 16 108 | 497 | 32,4 | 16 108 | 436 | 36,9 |
| 34 | «Қостанай колледжі» мекемесі | 12468 | 83 | 150,2 | 12468 | 91 | 137,0 | 12468 | 199 | 62,7 |
| Облыс бойынша | | 1183446 | 22959 | 51,5 | 1213052 | 22392 | 54,2 | 1479408 | 22208 | 66,6 |

4.4.6. Кесте. ТжКБ ұйымдарында интернеттің болуы, 2023-2024 оқу жылы

| № | ТжКБ ұйымдардың атауы | Интернеттің болуы 2024 жыл, жылдамдығы Мбит / с | | | |
|----|---|--|-------------------|-------------------|---|
| | | кіру нүктелерімен қамтамасыз етілген, Wi-Fi, бірлік. | интернеттің болуы | қосылу жылдамдығы | интернет-провайдерлер |
| 1 | «Арқалық политехникалық колледжі» КМҚК | 5 | 1 | 20 М/бит | «Транстелеком» АҚ |
| 2 | «Әулиеқол ауыл шаруашылығы колледжі» КМҚК | 1 | 1 | 40 М/бит | «Казактелеком» АҚ |
| 3 | «Қ. Дөненбаева атындағы кәсіптік-техникалық колледжі» КМҚК | 1 | 1 | 20 Мбит/с | «Казактелеком» АҚ |
| 4 | «Денисов кәсіптік-техникалық колледжі» КМҚК | 1 | 1 | 10 М/бит | «Казактелеком» АҚ |
| 5 | «Жітіқара политехникалық колледжі» КМҚК | 1 | 1 | 40 М/бит | «Казактелеком» АҚ |
| 6 | «Қазақстан агротехникалық колледжі» КМҚК | 1 | 1 | 20 М/бит | Казактелеком АҚ |
| 7 | «Қарасу ауыл шаруашылығы колледжі» КМҚК | 1 | 1 | 20 М/бит | «Казактелеком АҚ |
| 8 | «Қостанай индустриалды-педагогикалық колледжі» КМҚК | 2 | 1 | 90 Мбит/с | «Казактелеком» АҚ |
| 9 | «Қостанай автомобиль көлігі колледжі» КМҚК | 1 | 1 | 100 Мбит/с | «Алма Телекоммуникацияшнс Казакстан» АҚ |
| 10 | «Қостанай қызмет көрсету колледжі» КМҚК | 3 | 1 | 40 Мбит | «Uplink» ЖШС |
| 11 | «Қостанай жоғары педагогикалық колледжі» КМҚК | 4 | 1 | 40 М/бит | «ASTEL» ЖШС |
| 12 | «Қостанай политехникалық жоғары колледжі» КМҚК | 25 | 1 | 100 Мбит/с | UPLINK ЖШС |
| 13 | «Қостанай ауыл шаруашылығы колледжі» КМҚК | 2 | 1 | 40 Мбит/с | «ASTEL» АҚ |
| 14 | «Қостанай құрылыс колледжі» КМҚК | 19 | 1 | 60 мбит/с | «Uplink» ЖШС |
| 15 | «Лисаков техникалық колледжі» КМҚК | 5 | 1 | 30 Мбит/с | Қостанай желілері |
| 16 | «Рудный тау-кен технологиялық колледжі» КМҚК | 2 | 1 | 40 Мбит/с | Евразия - Стар |
| 17 | «Рудный құрылыс және көлік колледжі» КМҚК | 5 | 1 | 50 Мбит/с | ОФД ТРАНСТЕЛЕКОМ АҚ |
| 18 | Рудный технология және сервис колледжі» КМҚК | 2 | 1 | 50 Мбит/с | Евразия - Стар |
| 19 | Рудный музыкалық колледжі» КМҚК | 3 | 1 | 25 Мбит/с | Евразия - Стар |
| 20 | «Рудный политехникалық колледжі» КМҚК | 6 | 1 | 50 Мбит/с | Казактелеком, Евразия-Стар |
| 21 | «Рудный әлеуметтік-гуманитарлық колледжі» КМҚК | 2 | 1 | 50 Мбит/с | Евразия - Стар |
| 22 | «Сарыкөл агробизнес және құқық колледжі» КМҚК | 7 | 1 | 80 Мбит/с | «Казактелеком» АҚ |
| 23 | «Торғай гуманитарлық колледжі» КМҚК | 1 | 1 | 20 М/бит | «Казактелеком» АҚ |
| 24 | «Федоров ауыл шаруашылығы колледжі» КМҚК | 1 | 1 | 20 Мбит/с | АО «Казактелеком» |
| 25 | «Арқалық медициналық колледжі» МКҚК | 4 | 1 | 20 Мбит/с | АО «Казактелеком» АҚ |
| 26 | «Қостанай жоғары медициналық колледжі» КМҚК | 1 | 1 | 80 Мбит/с | АО «Казактелеком» АҚ |
| 27 | «Қазтұтынуодағы Арқалық көпсалалы колледжі» мекемесі | 2 | 1 | 100 Мбит/с | АО«Казактелеком АҚ |
| 28 | «Зерек» колледжі» мекемесі | 2 | 1 | 20 Мбит/с | АО «Казактелеком» АҚ |
| 29 | Қостанай гуманитарлық колледжі» мекемесі | 2 | 1 | 40 Мбит/с | АО «Казактелеком» АҚ |
| 30 | «Қостанай колледжі» мекемесі | 1 | 1 | 20 Мбит/с | АО «Казактелеком» АҚ |
| 31 | «Қостанай әлеуметтік-техникалық колледжі» мекемесі | 8 | 1 | 40 М бит/с | Қостанай желілері «Uplink» ЖШС |
| 32 | «ҚИНЭУ кәсіпкерлік колледжі» мекемесі | 8 | 1 | 150 Мбит/с | Uplink»ЖШС, Казактелеком |
| 33 | «Қазтұтынуодағы Қостанай жоғары экономикалық колледжі» мекемесі | 1 | 1 | 100 Мбит/с | «АЛМАТЕЛ» АҚ |
| | Облыс бойынша | 130 | 33 | | |

4.4.7. Кесте. Интерактивті жабдықтары бар оқу орындары үшін

| № | ТжКБ ұйымдардың атауы | 2024 | | |
|----------------------|---|--|-----------------------------------|--|
| | | Интерактивті жабдығы бар ТжКБ оқу орындарының саны, бірлік | ТжКБ оқу орындарының саны, бірлік | Интерактивті жабдықтары бар оқу орындарының пайыздық үлесі |
| 1 | «Арқалық политехникалық колледжі» КМҚК | 1 | 1 | 100 |
| 2 | «Әуликөл ауыл шаруашылығы колледжі» КМҚК | 1 | 1 | 100 |
| 3 | «Қамшат Дөненбаева атындағы кәсіптік-техникалық колледжі» КМҚК | 1 | 1 | 100 |
| 4 | «Денисов кәсіптік-техникалық колледжі» КМҚК | 1 | 1 | 100 |
| 5 | «Жітіқара политехникалық колледжі» КМҚК | 1 | 1 | 100 |
| 6 | «Қазақстан агротехникалық колледжі» КМҚК | 1 | 1 | 100 |
| 7 | «Қарасу ауыл шаруашылығы колледжі» КМҚК | 1 | 1 | 100 |
| 8 | «Қостанай индустриалды-педагогикалық колледжі» КМҚК | 1 | 1 | 100 |
| 9 | «Қостанай автомобиль көлігі колледжі» КМҚК | 1 | 1 | 100 |
| 10 | «Қостанай қызмет көрсету колледжі» КМҚК | 1 | 1 | 100 |
| 11 | «Қостанай жоғары педагогикалық колледжі» КМҚК | 1 | 1 | 100 |
| 12 | «Қостанай политехникалық жоғары колледжі» КМҚК | 1 | 1 | 100 |
| 13 | «Қостанай ауыл шаруашылығы колледжі» КМҚК | 1 | 1 | 100 |
| 14 | «Қостанай құрылыс колледжі» КМҚК | 1 | 1 | 100 |
| 15 | «Лисаков техникалық колледжі» КМҚК | 1 | 1 | 100 |
| 16 | «Рудный тау-кен технологиялық колледжі» КМҚК | 1 | 1 | 100 |
| 17 | «Рудный құрылыс және көлік колледжі» КМҚК | 1 | 1 | 100 |
| 18 | «Рудный технология және сервис колледжі» КМҚК | 1 | 1 | 100 |
| 19 | «Рудный музыкалық колледжі» КМҚК | 1 | 1 | 100 |
| 20 | «Рудный политехникалық колледжі» КМҚК | 1 | 1 | 100 |
| 21 | «Рудный әлеуметтік-гуманитарлық колледжі» КМҚК | 1 | 1 | 100 |
| 22 | «Сарыкөл агробизнес және құқық колледжі» КМҚК | 1 | 1 | 100 |
| 23 | «Торғай гуманитарлық колледжі» КМҚК | 1 | 1 | 100 |
| 24 | «Федоров ауыл шаруашылығы колледжі» КМҚК | 1 | 1 | 100 |
| 25 | «Арқалық медициналық колледжі» МКҚК | 1 | 1 | 100 |
| 26 | «Қостанай жоғары медициналық колледжі» КМҚК | 1 | 1 | 100 |
| 27 | «Қазтұтынуодағы Арқалық көпсалалы колледжі» мекемесі | 1 | 1 | 100 |
| 28 | «Зерек» колледжі» мекемесі | 1 | 1 | 100 |
| 29 | «ҚИНЭУ кәсіпкерлік колледжі» мекемесі | 1 | 1 | 100 |
| 30 | «Қостанай гуманитарлық колледжі» мекемесі | 1 | 1 | 100 |
| 31 | «Қостанай әлеуметтік-техникалық колледжі» мекемесі | 1 | 1 | 100 |
| 32 | «Қазтұтынуодағы Қостанай жоғары экономикалық колледжі» мекемесі | 1 | 1 | 100 |
| 33 | «Қостанай колледжі» мекемесі | 1 | 1 | 100 |
| Облыс бойынша | | 33 | 33 | 100 |

Кесте 4.4.8. ТжКБ ұйымдарында робототехника және IT сыныптар кабинеттерінің болуы

| № п/п | ТжКБ ұйымдардың атауы | 2024 | | | | | | |
|----------------------|--|---------------------------------|---|---|-------------------------------------|---|---|--|
| | | Оқу кабинеттерінің саны барлығы | ТжКБ ұйымдарындағы робототехника кабинеттерінің саны, барлығы | ТжКБ ұйымдарындағы робототехника жиынтықтарының саны, барлығы | ТжКБ ұйымдарындағы IT сыныптар саны | ТжКБ ұйымдарындағы STEM кабинеттер саны | Интерактивті жабдықтары бар кабинеттер саны | ТжКБ ұйымдарындағы лингвафондық-мультимедиялық кабинеттер саны |
| 1 | «Әулікөл ауыл шаруашылығы колледжі» КМҚК | 18 | | | 2 | | 9 | |
| 2 | «Арқалық политехникалық колледжі» КМҚК | 17 | | | | | 17 | 2 |
| 3 | «К. Дөненбаева атындағы кәсіптік-техникалық колледжі» КМҚК | 28 | | | 3 | | 19 | |
| 4 | «Денисов кәсіптік-техникалық колледжі» КМҚК | 11 | | | 2 | | 2 | |
| 5 | «Жігітқара политехникалық колледжі» КМҚК | 34 | | | 4 | | 14 | |
| 6 | «Қазақстан агротехникалық колледжі» КМҚК | 38 | 1 | 10 | | | 12 | |
| 7 | «Қарасу ауыл шаруашылығы колледжі» КМҚК | 15 | | | | | 8 | |
| 8 | «Қостанай автомобиль көлігі колледжі» КМҚК | 46 | | | 8 | | 46 | |
| 9 | «Қостанай қызмет көрсету колледжі» КМҚК | 45 | | | | | 29 | |
| 10 | «Қостанай индустриалды-педагогикалық колледжі» КМҚК | 29 | 1 | 68 | 6 | 1 | 22 | |
| 11 | «Қостанай жоғары педагогикалық колледжі» КМҚК | 34 | 1 | 14 | 1 | | 29 | 2 |
| 12 | «Қостанай ауыл шаруашылығы колледжі» КМҚК | 31 | 1 | | | | 19 | |
| 13 | «Қостанай құрылыс колледжі» КМҚК | 35 | | | 11 | | 35 | |
| 14 | «Қостанай политехникалық жоғары колледжі» КМҚК | 54 | 1 | 44 | 13 | | 31 | |
| 15 | «Лисаков техникалық колледжі» КМҚК | 40 | | | 6 | | 30 | |
| 16 | «Рудный тау-кен технологиялық колледжі» КМҚК | 20 | | | 2 | | 14 | |
| 17 | «Рудный құрылыс және көлік колледжі» КМҚК | 21 | | 1 | | 4 | | |
| 18 | «Рудный технология және сервис колледжі» КМҚК | 18 | | | 1 | | 7 | |
| 19 | «Рудный музыкалық колледжі» КМҚК | 41 | | | | | 4 | |
| 20 | «Рудный политехникалық колледжі» КМҚК | 35 | | | | | 12 | |
| 21 | «Рудный элеуметтік-гуманитарлық колледжі» КМҚК | 33 | 1 | 5 | 5 | | 17 | 1 |
| 22 | «Сарыкөл агробизнес және құқық колледжі» КМҚК | 33 | 1 | 8 | | | 23 | |
| 23 | «Торғай гуманитарлық колледжі» КМҚК | 43 | 1 | 11 | 2 | 10 | 10 | 1 |
| 24 | «Федоров ауыл шаруашылығы колледжі» КМҚК | 14 | | | 1 | | 10 | |
| 25 | «Арқалық медициналық колледжі» МҚКК | 20 | | | 2 | | 5 | 1 |
| 26 | «Қостанай жоғары медициналық колледжі» КМҚК | 65 | | | | | | |
| 27 | «Қазтұтынуодағы Арқалық көпсалалы колледжі» мекемесі | 14 | | | | | 5 | |
| 28 | «ҚИНЭУ колледжі» жеке мекемесі | 41 | | | 6 | | 9 | 1 |
| 29 | «Қостанай элеуметтік-техникалық колледжі» мекемесі | 49 | 1 | 5 | 9 | | 23 | 1 |
| 30 | «Қазтұтынуодағы Қостанай жоғары колледжі» мекемесі | 27 | | | 8 | | 8 | |
| 31 | «Қостанай гуманитарлық колледжі» мекемесі | 19 | | | 7 | | 11 | 1 |
| 32 | «Зерек» колледжі» мекемесі | 7 | | | | | 2 | |
| 33 | «Қостанай колледжі» мекемесі | 16 | | | | | 5 | 1 |
| Облыс бойынша | | 991 | 9 | 166 | 99 | 15 | 487 | 11 |

4.4.9. Кесте 1 компьютерге есептегенде білім алушылар саны

| № | ТжКБ ұйымдардың атауы | 2022 | | | 2023 | | | 2024 | | |
|----------------------|--|--|---|---|--|---|---|--|---|---|
| | | ТжКБ ұйымында білім алушылардың саны, адам | Оқушыларға арналған компьютерлер саны, бірлік | 1 компьютерге есептегенде білім алушылар саны, аиәм | ТжКБ ұйымында білім алушылардың саны, адам | Оқушыларға арналған компьютерлер саны, бірлік | 1 компьютерге есептегенде білім алушылар саны, аиәм | ТжКБ ұйымында білім алушылардың саны, адам | Оқушыларға арналған компьютерлер саны, бірлік | 1 компьютерге есептегенде білім алушылар саны, аиәм |
| 1 | «Әуликөл ауыл шаруашылығы колледжі» КМҚК | 467 | 71 | 6,6 | 411 | 109 | 3,8 | 357 | 109 | 3,3 |
| 2 | «Арқалық политехникалық колледжі» КМҚК | 545 | 73 | 7,5 | 450 | 73 | 6,2 | 383 | 96 | 4,0 |
| 3 | «Қ. Дөненбаева атындағы кәсіптік-техникалық колледжі» КМҚК | 486 | 90 | 5,4 | 459 | 90 | 5,1 | 454 | 90 | 5,0 |
| 4 | «Денисов кәсіптік-техникалық колледжі» КМҚК | 194 | 24 | 8,1 | 142 | 24 | 5,9 | 138 | 24 | 5,8 |
| 5 | «Жітіқара политехникалық колледжі» КМҚК | 617 | 87 | 7,1 | 543 | 87 | 6,2 | 590 | 87 | 6,8 |
| 6 | «Қазақстан агротехникалық колледжі» КМҚК | 605 | 58 | 10,4 | 378 | 58 | 6,5 | 343 | 58 | 5,9 |
| 7 | «Қарасу ауыл шаруашылығы колледжі» КМҚК | 172 | 41 | 4,2 | 145 | 41 | 3,5 | 169 | 53 | 3,2 |
| 8 | «Қостанай автомобиль көлігі колледжі» КМҚК | 1396 | 378 | 3,7 | 1357 | 378 | 3,6 | 1426 | 378 | 3,8 |
| 9 | «Қостанай қызмет көрсету колледжі» КМҚК | 1143 | 183 | 6,2 | 1046 | 201 | 5,2 | 991 | 148 | 6,7 |
| 10 | «Қостанай индустриалды-педагогикалық колледжі» КМҚК | 841 | 220 | 3,8 | 906 | 220 | 4,1 | 919 | 220 | 4,2 |
| 11 | «Қостанай жоғары педагогикалық колледжі» КМҚК | 1233 | 221 | 5,6 | 1146 | 271 | 4,2 | 1167 | 271 | 4,3 |
| 12 | «Қостанай ауыл шаруашылығы колледжі» КМҚК | 664 | 86 | 7,7 | 656 | 86 | 7,6 | 634 | 86 | 7,4 |
| 13 | «Қостанай құрылыс колледжі» КМҚК | 1189 | 190 | 6,3 | 1187 | 190 | 6,2 | 1106 | 200 | 5,5 |
| 14 | «Қостанай политехникалық жоғары колледжі» КМҚК | 1281 | 259 | 4,9 | 1219 | 259 | 4,7 | 1169 | 259 | 4,5 |
| 15 | «Лисаков техникалық колледжі» КМҚК | 734 | 146 | 5,0 | 666 | 172 | 3,9 | 674 | 172 | 3,9 |
| 16 | «Рудный тау-кен технологиялық колледжі» КМҚК | 399 | 28 | 14,3 | 447 | 28 | 16,0 | 451 | 28 | 16,1 |
| 17 | «Рудный құрылыс және көлік колледжі» КМҚК | 361 | 34 | 10,6 | 327 | 34 | 9,6 | 278 | 34 | 8,2 |
| 18 | «Рудный технология және сервис колледжі» КМҚК | 324 | 102 | 3,2 | 344 | 102 | 3,4 | 350 | 102 | 3,4 |
| 19 | «Рудный музыкалық колледжі» КМҚК | 153 | 16 | 9,6 | 154 | 16 | 9,6 | 178 | 16 | 11,1 |
| 20 | «Рудный политехникалық колледжі» КМҚК | 994 | 121 | 8,2 | 952 | 121 | 7,9 | 986 | 121 | 8,1 |
| 21 | «Рудный әлеуметтік-гуманитарлық колледжі» КМҚК | 814 | 135 | 6,0 | 880 | 135 | 6,5 | 844 | 135 | 6,3 |
| 22 | «Сарыкөл агробизнес және құқық колледжі» КМҚК | 592 | 74 | 8,0 | 552 | 74 | 7,5 | 602 | 146 | 4,1 |
| 23 | «Торғай гуманитарлық колледжі» КМҚК | 589 | 148 | 4,0 | 622 | 128 | 4,9 | 562 | 130 | 4,3 |
| 24 | «Федоров ауыл шаруашылығы колледжі» КМҚК | 282 | 33 | 8,5 | 268 | 49 | 5,5 | 234 | 49 | 4,8 |
| 25 | «Арқалық медициналық колледжі» МҚҚК | 314 | 58 | 5,4 | 394 | 58 | 6,8 | 423 | 58 | 7,3 |
| 26 | «Қостанай жоғары медициналық колледжі» КМҚК | 1669 | 45 | 37,1 | 1739 | 45 | 38,6 | 1638 | 230 | 7,1 |
| 27 | «Қазтұғынуодағы Арқалық көпсалалы колледжі» мекемесі | 336 | 105 | 3,2 | 421 | 130 | 3,2 | 485 | 133 | 3,6 |
| 28 | «ҚИНЭУ кәсіпкерлік колледжі» жеке мекемесі | 631 | 155 | 4,1 | 726 | 155 | 4,7 | 789 | 155 | 5,1 |
| 29 | «Қостанай әлеуметтік-техникалық колледжі» мекемесі | 1040 | 353 | 2,9 | 1034 | 353 | 2,9 | 1060 | 353 | 3,0 |
| 30 | «Қазтұғынуодағы Қостанай жоғары колледжі» мекемесі | 1268 | 167 | 7,6 | 1301 | 177 | 7,4 | 1320 | 167 | 7,9 |
| 31 | «Қостанай гуманитарлық колледжі» мекемесі | 1065 | 110 | 9,7 | 932 | 110 | 8,5 | 853 | 134 | 6,4 |
| 32 | «Зерек» колледжі» мекемесі | 478 | 46 | 10,4 | 497 | 65 | 7,6 | 436 | 43 | 10,1 |
| 33 | «Қостанай колледжі» мекемесі | 83 | 25 | 3,3 | 91 | 25 | 3,6 | 199 | 32 | 6,2 |
| Облыс бойынша | | 22959 | 3882 | 5,9 | 22392 | 4064 | 5,5 | 22208 | 4317 | 5,1 |

4.4.10. Кесте. ТжКБ ұйымында асхананың болуы, 2023-2024 оқу жылы

| № | ТжКБ ұйымдардың атауы | Меншік нысаны | Асхананың болуы | Асханадағы орындардың саны, бірлік | Бөлме (асхана)қолданылады |
|----------------------|--|---|-----------------|------------------------------------|---------------------------|
| 1 | «Әуликөл ауыл шаруашылығы колледжі» КМҚК | Коммуналдық меншік | иә | 160 | Меншікті |
| 2 | «Арқалық политехникалық колледжі» КМҚК | Коммуналдық меншік | иә | 160 | Меншікті |
| 3 | «К. Дөненбаева атындағы кәсіптік-техникалық колледжі» КМҚК | Коммуналдық меншік | иә | 80 | Меншікті |
| 4 | «Денисов кәсіптік-техникалық колледжі» КМҚК | Коммуналдық меншік | иә | 100 | Меншікті |
| 5 | «Жітіқара политехникалық колледжі» КМҚК | Коммуналдық меншік | иә | 100 | Меншікті |
| 6 | «Қазақстан агротехникалық колледжі» КМҚК | Коммуналдық меншік | иә | 150 | Меншікті |
| 7 | «Қарасу ауыл шаруашылығы колледжі» КМҚК | Коммуналдық меншік | иә | 60 | Меншікті |
| 8 | «Қостанай автомобиль көлігі колледжі» КМҚК | Коммуналдық меншік | иә | 135 | Меншікті |
| 9 | «Қостанай қызмет көрсету колледжі» КМҚК | Коммуналдық меншік | иә | 150 | Меншікті |
| 10 | «Қостанай индустриалды-педагогикалық колледжі» КМҚК | Коммуналдық меншік | иә | 260 | Меншікті |
| 11 | «Қостанай педагогикалық колледжі» КМҚК | Коммуналдық меншік | иә | 150 | Меншікті |
| 12 | «Қостанай ауыл шаруашылығы колледжі» КМҚК | Коммуналдық меншік | иә | 100 | Меншікті |
| 13 | «Қостанай құрылыс колледжі» КМҚК | Коммуналдық меншік | иә | 120 | Меншікті |
| 14 | «Қостанай политехникалық жоғары колледжі» КМҚК | Коммуналдық меншік | иә | 120 | Меншікті |
| 15 | «Лисаков техникалық колледжі» КМҚК | Коммуналдық меншік | иә | 150 | Меншікті |
| 16 | «Рудный тау-кен технологиялық колледжі» КМҚК | Коммуналдық меншік | иә | 150 | Меншікті |
| 17 | «Рудный құрылыс және көлік колледжі» КМҚК | Коммуналдық меншік | иә | 150 | Меншікті |
| 18 | «Рудный технология және сервис колледжі» КМҚК | Коммуналдық меншік | иә | 150 | Меншікті |
| 19 | «Рудный музыкалық колледжі» КМҚК | Коммуналдық меншік | иә | 50 | Меншікті |
| 20 | «Рудный политехникалық колледжі» КМҚК | Коммуналдық меншік | иә | 50 | Меншікті |
| 21 | «Рудный әлеуметтік-гуманитарлық колледжі» КМҚК | Коммуналдық меншік | иә | 100 | Меншікті |
| 22 | «Сарыкөл агробизнес және құқық колледжі» КМҚК | Коммуналдық меншік | иә | 100 | Меншікті |
| 23 | «Торғай гуманитарлық колледжі» КМҚК | Коммуналдық меншік | жоқ | | |
| 24 | «Федоров ауыл шаруашылығы колледжі» КМҚК | Коммуналдық меншік | иә | 84 | Меншікті |
| 25 | «Арқалық медициналық колледжі» МКҚК | Коммуналдық меншік | жоқ | | |
| 26 | «Қостанай жоғары медициналық колледжі» КМК | Коммуналдық меншік | иә | 50 | Меншікті |
| 27 | «Қазтұтынуодағы Арқалық көпсалалы колледжі» мекемесі | Мемлекеттік және шетелдік қатысусыз кәсіпорындардың меншігі | иә | 150 | Меншікті |
| 28 | «ҚИНЭУ кәсіпкерлік колледжі» мекемесі | Азаматтардың меншігі | иә | 120 | Арендуемое |
| 29 | «Қостанай әлеуметтік-техникалық колледжі» мекемесі | Азаматтардың меншігі | жоқ | | |
| 30 | «Қазтұтынуодағы Қостанай жоғары колледжі» мекемесі | Мемлекеттік және шетелдік қатысусыз кәсіпорындардың меншігі | иә | 80 | Меншікті |
| 31 | «Қостанай гуманитарлық колледжі» мекемесі | Мемлекеттік және шетелдік қатысусыз кәсіпорындардың меншігі | жоқ | | |
| 32 | «Зерек» колледжі» мекемесі | Азаматтардың меншігі | иә | 40 | Меншікті |
| 33 | «Қостанай колледжі» мекемесі | Азаматтардың меншігі | жоқ | | |
| Облыс бойынша | | | 28 | 3269 | 27 |

4.4.11. Кесте. Ыстық тамақты пайдаланатын ТжКБ ұйымдарының білім алушыларының үлесі пайыздық қатынаста

| № | ТжКБ ұйымдардың атауы | 2022 | | 2023 | | | 2024 | | | |
|----------------------|--|--|---|--|--|---|--|--|---|--|
| | | Ыстық тамақты пайдаланатын ТжКБ ұйымдарында білім алушылардың саны | ТжКБ ұйымдарында білім алушылардың саны, адам | Ыстық тамақты пайдаланатын ТжКБ ұйымдарының білім алушыларының үлесі | Ыстық тамақты пайдаланатын ТжКБ ұйымдарында білім алушылардың саны | ТжКБ ұйымдарында білім алушылардың саны, адам | Ыстық тамақты пайдаланатын ТжКБ ұйымдарының білім алушыларының үлесі | Ыстық тамақты пайдаланатын ТжКБ ұйымдарында білім алушылардың саны | ТжКБ ұйымдарында білім алушылардың саны, адам | Ыстық тамақты пайдаланатын ТжКБ ұйымдарының білім алушыларының үлесі |
| 1 | «Әуликөл ауыл шаруашылығы колледжі» КМҚК | 467 | 467 | 100 | 411 | 411 | 100 | 357 | 357 | 100 |
| 2 | «Арқалық политехникалық колледжі» КМҚК | 354 | 545 | 65,0 | 306 | 450 | 68,0 | 275 | 383 | 71,8 |
| 3 | «Қ. Дөненбаева атындағы кәсіптік-техникалық колледжі» КМҚК | 158 | 486 | 32,5 | 115 | 459 | 25,1 | 454 | 454 | 100 |
| 4 | «Денисов кәсіптік-техникалық колледжі» КМҚК | 194 | 194 | 100 | 142 | 142 | 100,0 | 138 | 138 | 100 |
| 5 | «Жітіқара политехникалық колледжі» КМҚК | 172 | 617 | 27,9 | 271 | 543 | 49,9 | 243 | 590 | 41,2 |
| 6 | «Қазақстан агротехникалық колледжі» КМҚК | 393 | 605 | 65,0 | 234 | 378 | 61,9 | 215 | 343 | 62,7 |
| 7 | «Қарасу ауыл шаруашылығы колледжі» КМҚК | 148 | 172 | 86,0 | 145 | 145 | 100,0 | 169 | 169 | 100,0 |
| 8 | «Қостанай автомобиль көлігі колледжі» КМҚК | 257 | 1396 | 18,4 | 376 | 1357 | 27,7 | 389 | 1426 | 27,3 |
| 9 | «Қостанай қызмет көрсету колледжі» КМҚК | 747 | 1143 | 65,4 | 1046 | 1046 | 100,0 | 991 | 991 | 100,0 |
| 10 | «Қостанай индустриалды-педагогикалық колледжі» КМҚК | 152 | 841 | 18,1 | 131 | 906 | 14,5 | 91 | 919 | 9,9 |
| 11 | «Қостанай жоғары педагогикалық колледжі» КМҚК | 98 | 1233 | 7,9 | 104 | 1146 | 9,1 | 140 | 1167 | 12,0 |
| 12 | «Қостанай ауыл шаруашылығы колледжі» КМҚК | 146 | 664 | 22,0 | 244 | 656 | 37,2 | 213 | 634 | 33,6 |
| 13 | «Қостанай құрылыс колледжі» КМҚК | 540 | 1189 | 45,4 | 523 | 1187 | 44,1 | 480 | 1106 | 43,4 |
| 14 | «Қостанай политехникалық жоғары колледжі» КМҚК | 358 | 1281 | 27,9 | 407 | 1219 | 33,4 | 159 | 1169 | 13,6 |
| 15 | «Лисаков техникалық колледжі» КМҚК | 138 | 734 | 18,8 | 297 | 666 | 44,6 | 281 | 674 | 41,7 |
| 16 | «Рудный тау-кен технологиялық колледжі» КМҚК | 126 | 399 | 31,6 | 447 | 447 | 100 | 451 | 451 | 100 |
| 17 | «Рудный құрылыс және көлік колледжі» КМҚК | 231 | 361 | 64,0 | 327 | 327 | 100 | 278 | 278 | 100 |
| 18 | «Рудный технология және сервис колледжі» КМҚК | 98 | 324 | 30,2 | 344 | 344 | 100 | 350 | 350 | 100 |
| 19 | «Рудный музыкалық колледжі» КМҚК | 8 | 153 | 5,2 | 13 | 154 | 8,4 | 13 | 178 | 7,3 |
| 20 | «Рудный политехникалық колледжі» КМҚК | 38 | 994 | 3,8 | 56 | 952 | 5,9 | 56 | 986 | 5,7 |
| 21 | «Рудный әлеуметтік-гуманитарлық колледжі» КМҚК | 128 | 814 | 15,7 | 158 | 880 | 18,0 | 177 | 844 | 21,0 |
| 22 | «Сарыкөл агробизнес және құрылыс колледжі» КМҚК | 210 | 592 | 35,5 | 305 | 552 | 55,3 | 259 | 602 | 43,0 |
| 23 | «Торғай гуманитарлық колледжі» КМҚК | 73 | 589 | 12,4 | 81 | 622 | 13,0 | 87 | 562 | 15,5 |
| 24 | «Федоров ауыл шаруашылығы колледжі» КМҚК | 177 | 282 | 62,8 | 268 | 268 | 100 | 234 | 234 | 100 |
| 25 | «Арқалық медициналық колледжі» МКҚК | 0 | 314 | 0,0 | 2 | 394 | 0,5 | 3 | 423 | 0,7 |
| 26 | «Қостанай жоғары медициналық колледжі» КМК | 24 | 1669 | 1,4 | 122 | 1739 | 7,0 | 12 | 1638 | 0,7 |
| 27 | «Қазтұғынуодағы Арқалық көпсалалы колледжі» мекемесі | 41 | 336 | 12,2 | 45 | 421 | 10,7 | 75 | 485 | 15,5 |
| 28 | «ҚИНЭУ кәсіпкерлік колледжі» жеке мекемесі | 23 | 631 | 3,6 | 31 | 726 | 4,3 | 50 | 789 | 6,3 |
| 29 | «Қостанай әлеуметтік-техникалық колледжі» мекемесі | 24 | 1040 | 2,3 | 61 | 1034 | 5,9 | 102 | 1060 | 9,6 |
| 30 | «Қазтұғынуодағы Қостанай жоғары колледжі» мекемесі | 57 | 1268 | 4,5 | 58 | 1301 | 4,5 | 195 | 1320 | 14,8 |
| 31 | «Қостанай гуманитарлық колледжі» мекемесі | 35 | 1065 | 3,3 | 45 | 932 | 4,8 | 62 | 853 | 7,3 |
| 32 | «Зерек» колледжі» мекемесі | | 478 | | | 497 | | 14 | 436 | 3,2 |
| 33 | «Қостанай колледжі» мекемесі | | 83 | | | 91 | | 4 | 199 | 2,0 |
| Облыс бойынша | | 5615 | 22959 | 24,5 | 7115 | 22392 | 31,8 | 7017 | 22208 | 31,6 |

4.5. ТжКБ оқу-тәрбие процесін ұйымдастыру сапасы

Кесте 4.5.1. Білім алушылар мен оқытушылардың арақатынасы, адам

| № | ТжКБ ұйымдардың атауы | 2022 | | | 2023 | | | 2024 | | |
|----------------------|---|---|---|--|---|---|--|---|---|--|
| | | ТжКБ ұйымдарында білім алушылардың саны, адам | ТжКБ ұйымдарының оқытушылары мен өндірістік оқыту шеберлерінің саны, адам | Білім алушылар мен оқытушылардың арақатынасы | ТжКБ ұйымдарында білім алушылардың саны, адам | ТжКБ ұйымдарының оқытушылары мен өндірістік оқыту шеберлерінің саны, адам | Білім алушылар мен оқытушылардың арақатынасы | ТжКБ ұйымдарында білім алушылардың саны, адам | ТжКБ ұйымдарының оқытушылары мен өндірістік оқыту шеберлерінің саны, адам | Білім алушылар мен оқытушылардың арақатынасы |
| 1 | «Арқалық политехникалық колледжі» КМҚК | 545 | 62 | 9 | 450 | 58 | 8 | 383 | 43 | 9 |
| 2 | «Әулікөл ауыл шаруашылығы колледжі» КМҚК | 467 | 67 | 7 | 411 | 56 | 7 | 357 | 53 | 7 |
| 3 | «Қ. Дөненбаева атындағы кәсіптік-техникалық колледжі» КМҚК | 486 | 49 | 10 | 459 | 48 | 10 | 454 | 48 | 9 |
| 4 | «Денисов кәсіптік-техникалық колледжі» КМҚК | 194 | 23 | 8 | 142 | 23 | 6 | 138 | 28 | 5 |
| 5 | «Жітіқара политехникалық колледжі» КМҚК | 617 | 54 | 11 | 543 | 55 | 10 | 590 | 50 | 12 |
| 6 | «Қазақстан агротехникалық колледжі» КМҚК | 605 | 63 | 10 | 378 | 49 | 8 | 343 | 42 | 8 |
| 7 | «Қарасу ауыл шаруашылығы колледжі» КМҚК | 172 | 27 | 6 | 145 | 25 | 6 | 169 | 27 | 6 |
| 8 | «Қостанай индустриалды-педагогикалық колледжі» КМҚК | 841 | 61 | 14 | 906 | 74 | 12 | 919 | 69 | 13 |
| 9 | «Қостанай автомобиль көлігі колледжі» КМҚК | 1396 | 115 | 12 | 1357 | 112 | 12 | 1426 | 112 | 13 |
| 10 | «Қостанай қызмет көрсету колледжі» КМҚК | 1143 | 67 | 17 | 1046 | 59 | 18 | 991 | 101 | 10 |
| 11 | «Қостанай педагогикалық колледжі» КМҚК | 1233 | 130 | 9 | 1146 | 105 | 11 | 1167 | 108 | 11 |
| 12 | «Қостанай политехникалық жоғары колледжі» КМҚК | 1281 | 100 | 13 | 1219 | 100 | 12 | 1169 | 88 | 13 |
| 13 | «Қостанай ауыл шаруашылығы колледжі» КМҚК | 664 | 56 | 12 | 656 | 60 | 11 | 634 | 47 | 13 |
| 14 | «Қостанай құрылыс колледжі» КМҚК | 1189 | 114 | 10 | 1187 | 102 | 12 | 1106 | 95 | 12 |
| 15 | «Лисаков техникалық колледжі» КМҚК | 734 | 49 | 15 | 666 | 46 | 14 | 674 | 45 | 15 |
| 16 | «Рудный тау-кен технологиялық колледжі» КМҚК | 399 | 49 | 8 | 447 | 47 | 10 | 451 | 37 | 12 |
| 17 | «Рудный құрылыс және көлік колледжі» КМҚК | 361 | 40 | 9 | 327 | 36 | 9 | 278 | 25 | 11 |
| 18 | «Рудный технология және сервис колледжі» КМҚК | 324 | 33 | 10 | 344 | 31 | 11 | 350 | 27 | 13 |
| 19 | «Рудный музыкалық колледжі» КМҚК | 153 | 57 | 3 | 154 | 44 | 4 | 178 | 45 | 4 |
| 20 | «Рудный политехникалық колледжі» КМҚК | 994 | 58 | 17 | 952 | 50 | 19 | 986 | 54 | 18 |
| 21 | «Рудный әлеуметтік-гуманитарлық колледжі» КМҚК | 814 | 72 | 11 | 880 | 80 | 11 | 844 | 81 | 10 |
| 22 | «Сарыкөл агробизнес және құқық колледжі» КМҚК | 592 | 44 | 13 | 552 | 51 | 11 | 602 | 51 | 12 |
| 23 | «Торғай гуманитарлық колледжі» КМҚК | 589 | 63 | 9 | 622 | 75 | 8 | 562 | 75 | 7 |
| 24 | «Федоров ауыл шаруашылық колледжі» КМҚК | 282 | 30 | 9 | 268 | 27 | 10 | 234 | 26 | 9 |
| 25 | «Арқалық медициналық колледжі» МҚКК | 314 | 25 | 13 | 394 | 31 | 13 | 423 | 27 | 16 |
| 26 | «Қостанай жоғары медициналық колледжі» КМК | 1669 | 83 | 20 | 1739 | 92 | 19 | 1638 | 99 | 17 |
| 27 | «Қазтұтынуодағы Арқалық көпсалалы колледжі» мекемесі | 336 | 24 | 14 | 421 | 27 | 16 | 485 | 24 | 20 |
| 28 | «Зерек» колледжі» мекемесі | 478 | 35 | 14 | 497 | 17 | 29 | 436 | 11 | 40 |
| 29 | «ҚИНЭУ кәсіпкерлік колледжі» мекемесі | 631 | 46 | 14 | 726 | 43 | 17 | 789 | 48 | 16 |
| 30 | «Қостанай гуманитарлық колледжі» мекемесі | 1065 | 27 | 39 | 932 | 32 | 29 | 853 | 37 | 23 |
| 31 | «Қостанай әлеуметтік-техникалық колледжі» мекемесі | 1040 | 72 | 14 | 1034 | 53 | 20 | 1060 | 56 | 19 |
| 32 | «Қазтұтынуодағы Қостанай жоғары экономикалық колледжі» мекемесі | 1268 | 72 | 18 | 1301 | 68 | 19 | 1320 | 66 | 20 |
| 33 | «Қостанай колледжі» мекемесі | 83 | 19 | 4 | 91 | 20 | 5 | 199 | 21 | 9 |
| Облыс бойынша | | 22959 | 1886 | 12 | 22392 | 1796 | 12 | 22208 | 1766 | 13 |

4.5.2-кесте орта кәсіптік білім беру оқу орындарында білім алушыларды оқыту нысандары бойынша бөлу, адам

| № | ТЖКБ ұйымдардың атауы | 2022 | | | | 2023 | | | | 2024 | | | |
|----------------------|---|------------------------------|-----------------------------|----------------------------|----------------------------|------------------------------|-----------------------------|----------------------------|----------------------------|------------------------------|-----------------------------|----------------------------|----------------------------|
| | | Білім алушылар саны, барлығы | оның ішінде білім алушылар | | | Білім алушылар саны, барлығы | оның ішінде білім алушылар | | | Білім алушылар саны, барлығы | оның ішінде білім алушылар | | |
| | | | күндізгі оқу нысаны бойынша | кешкі оқыту нысаны бойынша | сырттай оқу нысаны бойынша | | күндізгі оқу нысаны бойынша | кешкі оқыту нысаны бойынша | сырттай оқу нысаны бойынша | | күндізгі оқу нысаны бойынша | кешкі оқыту нысаны бойынша | сырттай оқу нысаны бойынша |
| 1 | «Әуликөл ауыл шаруашылығы колледжі» КМҚК | 467 | 467 | | | 411 | 411 | | 0 | 383 | 383 | | 0 |
| 2 | «Арқалық политехникалық колледжі» КМҚК | 545 | 545 | | | 450 | 450 | | 0 | 357 | 357 | | 0 |
| 3 | «Қ. Дөненбаева атындағы кәсіптік-техникалық колледжі» КМҚК | 486 | 486 | | | 459 | 459 | | 0 | 454 | 454 | | 0 |
| 4 | «Денисов кәсіптік-техникалық колледжі» КМҚК | 194 | 194 | | | 142 | 142 | | 0 | 138 | 138 | | 0 |
| 5 | «Жітіқара политехникалық колледжі» КМҚК | 617 | 540 | | 77 | 543 | 487 | | 56 | 616 | 590 | | 26 |
| 6 | «Қазақстан агротехникалық колледжі» КМҚК | 605 | 568 | | 37 | 378 | 365 | | 13 | 343 | 343 | | 0 |
| 7 | «Қарасу ауыл шаруашылығы колледжі» КМҚК | 172 | 172 | | | 145 | 145 | | 0 | 169 | 169 | | 0 |
| 8 | «Қостанай автомобиль көлігі колледжі» КМҚК | 1396 | 1333 | | 63 | 1357 | 1285 | | 72 | 937 | 919 | | 18 |
| 9 | «Қостанай қызмет көрсету колледжі» КМҚК | 1143 | 1143 | | | 1046 | 1046 | | 0 | 1426 | 1426 | | 0 |
| 10 | «Қостанай индустриалды-педагогикалық колледжі» КМҚК | 841 | 841 | | | 906 | 906 | | 0 | 991 | 991 | | 0 |
| 11 | «Қостанай педагогикалық колледжі» КМҚК | 1233 | 1164 | | 69 | 1146 | 1115 | | 31 | 1198 | 1167 | | 31 |
| 12 | «Қостанай ауыл шаруашылығы колледжі» КМҚК | 664 | 552 | | 112 | 656 | 539 | | 117 | 1199 | 1169 | | 30 |
| 13 | «Қостанай құрылыс колледжі» КМҚК | 1189 | 1180 | | 9 | 1187 | 1187 | | 0 | 634 | 634 | | 0 |
| 14 | «Қостанай политехникалық жоғары колледжі» КМҚК | 1281 | 1265 | | 16 | 1219 | 1219 | | 0 | 1106 | 1106 | | 0 |
| 15 | «Лисаков техникалық колледжі» КМҚК | 734 | 585 | | 149 | 666 | 575 | | 91 | 702 | 674 | | 28 |
| 16 | «Рудный тау-кен технологиялық колледжі» КМҚК | 399 | 399 | | | 447 | 447 | | 0 | 451 | 451 | | 0 |
| 17 | «Рудный құрылыс және көлік колледжі» КМҚК | 361 | 361 | | | 327 | 327 | | 0 | 278 | 278 | | 0 |
| 18 | «Рудный технология және сервис колледжі» КМҚК | 324 | 324 | | | 344 | 344 | | 0 | 350 | 350 | | 0 |
| 19 | «Рудный музыкалық колледжі» КМҚК | 153 | 153 | | | 154 | 154 | | 0 | 178 | 178 | | 0 |
| 20 | «Рудный политехникалық колледжі» КМҚК | 994 | 695 | | 299 | 952 | 671 | | 281 | 1041 | 986 | | 55 |
| 21 | «Рудный әлеуметтік-гуманитарлық колледжі» КМҚК | 814 | 740 | | 74 | 880 | 861 | | 19 | 862 | 844 | | 18 |
| 22 | «Сарыкөл агробизнес және құқық колледжі» КМҚК | 592 | 557 | | 35 | 552 | 520 | | 32 | 608 | 602 | | 6 |
| 23 | «Торғай гуманитарлық колледжі» КМҚК | 589 | 478 | | 111 | 622 | 597 | | 25 | 584 | 562 | | 22 |
| 24 | «Федоров ауыл шаруашылық колледжі» КМҚК | 282 | 282 | | | 268 | 268 | | 0 | 234 | 234 | | 0 |
| 25 | «Арқалық медициналық колледжі» МКҚК | 314 | 314 | | | 394 | 394 | | 0 | 423 | 423 | | 0 |
| 26 | «Қостанай жоғары медициналық колледжі» КМК | 1669 | 1669 | | | 1739 | 1739 | | 0 | 1638 | 1638 | | 0 |
| 27 | «Қазтұтынуодағы Арқалық көпсалалы колледжі» мекемесі | 336 | 232 | | 104 | 421 | 385 | | 36 | 524 | 485 | | 39 |
| 28 | «ҚИНЭУ кәсіпкерлік колледжі» мекемесі | 631 | 588 | | 43 | 726 | 690 | | 36 | 436 | 436 | | 0 |
| 29 | «Қостанай әлеуметтік-техникалық колледжі» мекемесі | 1040 | 962 | | 78 | 1034 | 991 | | 43 | 812 | 789 | | 23 |
| 30 | «Қазтұтынуодағы Қостанай жоғары экономикалық колледжі» мекемесі | 1268 | 1218 | | 50 | 1301 | 1301 | | 0 | 853 | 853 | | 0 |
| 31 | «Қостанай гуманитарлық колледжі» мекемесі | 1065 | 615 | | 450 | 932 | 671 | | 261 | 1174 | 1060 | | 114 |
| 32 | «Зерек» колледжі» мекемесі | 478 | 343 | | 135 | 497 | 437 | | 60 | 1320 | 1320 | | 0 |
| 33 | «Қостанай колледжі» мекемесі | 83 | 43 | | 40 | 91 | 77 | | 14 | 209 | 199 | | 10 |
| Облыс бойынша | | 22959 | 21008 | | 1951 | 22392 | 21205 | | 1187 | 22628 | 22208 | | 420 |

Кесте 4.5.3. Белгілі бір мамандықтар бойынша қабылданған білім алушылардың саны, адам

| № | Мамандықтың атауы | ТЖКБ ұйымдарында мамандықтар бойынша қабылданған білім алушылардың саны, адам | | |
|----|---|---|------|------|
| | | 2022 | 2023 | 2024 |
| 1 | 0101000 Мектепке дейінгі тәрбие және оқыту | 496 | 491 | 368 |
| 2 | 0103000 Дене шынықтыру және спорт | 282 | 322 | 324 |
| 3 | 0104000 Кәсіптік оқыту (салалар бойынша) | 100 | 194 | 195 |
| 4 | 0105000 Бастауыш білім | 413 | 297 | 188 |
| 5 | 0111000 Негізгі орта білім | 64 | 77 | 79 |
| 6 | 0201000 Құқықтану | 356 | 313 | 185 |
| 7 | 0401000 Кітапхана ісі | 43 | 23 | 69 |
| 8 | 0402000 Дизайн (профиль бойынша) | 32 | 42 | 40 |
| 9 | 0403000 Әлеуметтік-мәдени қызмет және халық көркем шығармашылығы (бейіні бойынша) | 97 | 38 | 51 |
| 10 | 0404000 Аспаптық орындаушылық және эстраданың музыкалық өнері (түрлері бойынша) | 35 | 32 | 8 |
| 11 | 0405000 Хор дирижері | 8 | 8 | 8 |
| 12 | 0406000 Музыка теориясы | 2 | 2 | 3 |
| 13 | 0407000 Ән айту | 2 | 2 | 5 |
| 14 | 0501000 Әлеуметтік жұмыс | 56 | 32 | 25 |
| 15 | 0502000 Телекоммуникациялық жабдықтар мен тұрмыстық техникаға қызмет көрсету және жөндеу (салалар бойынша) | 25 | 52 | 40 |
| 16 | 0503000 Слесарь ісі | 25 | 25 | |
| 17 | 0506000 Шаштараз өнері және сәндік косметика | 125 | 75 | 25 |
| 18 | 0508000 Тамақтануды ұйымдастыру | 425 | 285 | 338 |
| 19 | 0510000 Іс жүргізу және мұрағаттану (салалар мен қолдану салалары бойынша) | 50 | 0 | 50 |
| 20 | 0512000 Аударма ісі | 69 | 73 | 87 |
| 21 | 0513000 Маркетинг (салалар бойынша) | 129 | 108 | 137 |
| 22 | 0514000 Бағалау (салалар және қолдану салалары бойынша) | 4 | 9 | |
| 23 | 0515000 Менеджмент (салалар және қолдану салалары бойынша) | 54 | 64 | 101 |
| 24 | 0516000 Қаржы (салалар бойынша) | 44 | 22 | 82 |
| 25 | 0518000 Есеп аудит (салалар бойынша) | 300 | 353 | 466 |
| 26 | 0520000 Логистика (салалар бойынша) | 50 | 48 | 52 |
| 27 | 0601000 Стандарттау, метрология және сертификаттау (салалар бойынша) | 26 | 26 | 27 |
| 28 | 0705000 Пайдалы қазбалар кен орындарын жерасты игеру | 29 | 0 | 31 |
| 29 | 0706000 Пайдалы қазбалар кен орындарын ашық игеру | 135 | 109 | 110 |
| 30 | 0707000 Тау-кен электромеханикалық жабдықтарына техникалық қызмет көрсету және жөндеу | 202 | | 177 |
| 31 | 0709000 Пайдалы қазбаларды байыту (кен байыту) | 25 | 73 | 54 |
| 32 | 0711000 Маркшейдерлік іс | 25 | 0 | 25 |
| 33 | 0712000 Жерасты құрылыстарын салу | 25 | 0 | 26 |
| 34 | 0713000 Геодезия және картография | 25 | 0 | 25 |
| 35 | 0901000 Электр станциялары мен желілерінің электр жабдығы (түрлері бойынша) | | | |
| 36 | 0902000 Электрмен жабдықтау (салалар бойынша) | 129 | 147 | 71 |
| 37 | 0907000 Жылу техникалық жабдықтар және жылумен жабдықтау жүйелері (түрлері бойынша) | 26 | | 19 |
| 38 | 0910000 Электр және электромеханикалық жабдықтар (түрлері бойынша) | 202 | 125 | |
| 39 | 0911000 Электр және электромеханикалық жабдықтарды техникалық пайдалану, қызмет көрсету және жөндеу (түрлері бойынша) | 50 | | |
| 40 | 1002000 Қара металдар металлургиясы (түрлері бойынша) | 25 | 25 | 25 |
| 41 | 1013000 Өнеркәсіптегі механикалық өңдеу, бақылау-өлшеу аспаптары және автоматика | | | |
| 42 | 1014000 Машина жасау технологиясы (түрлері бойынша) | 140 | 152 | 168 |
| 43 | 1107000 Көтеру-көлік, құрылыс-жол машиналары мен жабдықтарын техникалық пайдалану | | | |
| 44 | 1108000 Темір жолдардың жылжымалы құрамын пайдалану, жөндеу және техникалық қызмет көрсету | 25 | 25 | 46 |
| 45 | 1109000 Токарлық іс және металл өңдеу (түрлері бойынша) | 50 | 70 | 26 |
| 46 | 1112000 Өнеркәсіп машиналары мен жабдықтарын пайдалану | | | |
| 47 | 1114000 Дәнекерлеу дело (түрлері бойынша) | 240 | 215 | 328 |
| 48 | 1115000 Өнеркәсіптегі электромеханикалық жабдық (түрлері бойынша) | | | |
| 49 | 1118000 Азық-түлік, сауда және ет өнеркәсібі кәсіпорындарының жабдықтары | | | |
| 50 | 1121000 Медициналық техниканы монтаждау, техникалық қызмет көрсету және жөндеу | | 25 | 40 |
| 51 | 1201000 Автомобиль көлігіне техникалық қызмет көрсету, жөндеу және пайдалану | 315 | 316 | 319 |
| 52 | 1202000 Тасымалдауды ұйымдастыру және көліктегі қозғалысты басқару | 25 | 25 | 25 |
| 53 | 1203000 Теміржол көлігінде тасымалдауды ұйымдастыру және қозғалысты басқару | 156 | 148 | 164 |
| 54 | 1211000 Тігін өндірісі және киімді модельдеу | 128 | 50 | 90 |
| 55 | 1216000 Элеватор, ұн тарту, жарма және құрама жем өндірісі | 25 | 25 | 26 |
| 56 | 1218000 Тамақ өнеркәсібі кәсіпорындарының жабдықтары | | | |
| 57 | 1219000 Нан пісіру, макарон және кондитерлік өндіріс | 100 | 68 | 103 |
| 58 | 1224000 Сүт өнімдерін өндіру | 25 | 25 | |
| 59 | 1225000 Ет және ет өнімдерін өндіру (түрлері бойынша) | 25 | | |
| 60 | 1227000 Полиграфиялық өндіріс | | 25 | |
| 61 | 1302000 Автоматтандыру және басқару (профиль бойынша) | 102 | 169 | 134 |
| 62 | 1303000 Теміржол көлігіндегі автоматика, телемеханика және қозғалысты басқару | 26 | 25 | 25 |

| | | | | |
|----|---|-------------|-------------|-------------|
| 63 | 1304000 Есептеу техникасы және бағдарламалық қамтамасыз ету (түрлері бойынша) | 308 | 442 | 116 |
| 64 | 1401000 Ғимараттар мен құрылыстарды салу және пайдалану | 296 | 286 | 170 |
| 65 | 1402000 Жол-құрылыс машиналарын техникалық пайдалану (түрлері бойынша) | | | |
| 66 | 1403000 Ішкі санитарлық-техникалық құрылғыларды, желдету және инженерлік жүйелерді монтаждау және пайдалану (түрлері бойынша) | 20 | 20 | |
| 67 | 1405000 Газбен жабдықтау жүйелерінің жабдықтарын монтаждау және пайдалану | | 25 | 25 |
| 68 | 1409000 Теміржол құрылысы, жол және жол шаруашылығы | | | |
| 69 | 1410000 Автомобиль жолдары мен әуеайлақтар салу | 50 | 52 | 75 |
| 70 | 1414000 Жиһаз өндірісі (түрлері бойынша) | 25 | 25 | 50 |
| 71 | 1418000 Архитектура | 26 | | 25 |
| 72 | 1501000 Ауыл шаруашылығы техникасына техникалық қызмет көрсету және жөндеу | | | |
| 73 | 1502000 Агрономия | 91 | 80 | 50 |
| 74 | 1504000 Фермер қожалығы (бейіні бойынша) | | | |
| 75 | 1508000 Орман шаруашылығы, бау-бақша және ландшафт құрылысы | 42 | 17 | 45 |
| 76 | 1509000 Экология және табиғатты қорғау қызметі (түрлері бойынша) | 3 | 25 | 26 |
| 77 | 1510000 Ауыл шаруашылығын механикаландыру | 340 | 243 | 229 |
| 78 | 1511000 Жерге орналастыру | 25 | 29 | 26 |
| 79 | 1513000 Ветеринария | 98 | 126 | 100 |
| 80 | 0301000 Емдеу ісі | 193 | 232 | 176 |
| 81 | 0302000 Мейірбике ісі (біліктілігі) | 418 | 368 | 389 |
| 82 | 0304000 Стоматология | 39 | 36 | 27 |
| 83 | 0305000 Лабораторлық диагностика | 25 | 25 | 35 |
| 84 | 0306000 Фармация | 53 | 26 | 27 |
| 85 | 1512000 Зоотехния | 50 | | 25 |
| 86 | 0507000 Қонақ үй шаруашылықтарына қызмет көрсетуді ұйымдастыру | 25 | 15 | 25 |
| | Белгілі бір мамандықтар бойынша I курсқа қабылданған ТжКБ ұйымдарының барлық білім алушылары | 7719 | 6927 | 6651 |

Кесте 4.5.4. ТжКБ ұйымдарындағы шетелдік студенттердің үлесі %

| № | ТжКБ ұйымдардың атауы | 2022 | | | 2023 | | | 2024 | | |
|----|---|---|---------------------------------------|---|---|---------------------------------------|---|---|---------------------------------------|---|
| | | ТжКБ ұйымдарында оқитын шетелдік студенттердің саны | ТжКБ білім алушыларының саны, барлығы | ТжКБ ұйымдарындағы шетелдік студенттердің үлесі % | ТжКБ ұйымдарында оқитын шетелдік студенттердің саны | ТжКБ білім алушыларының саны, барлығы | ТжКБ ұйымдарындағы шетелдік студенттердің үлесі % | ТжКБ ұйымдарында оқитын шетелдік студенттердің саны | ТжКБ білім алушыларының саны, барлығы | ТжКБ ұйымдарындағы шетелдік студенттердің үлесі % |
| 1 | «Арқалық политехникалық колледжі» КМҚК | | 467 | 0,00 | 3 | 450 | 0,67 | 1 | 383 | 0,26 |
| 2 | «Әулікөл ауыл шаруашылығы колледжі» КМҚК | 2 | 545 | 0,37 | | 411 | 0,00 | | 357 | |
| 3 | «К. Дөненбаева атындағы кәсіптік-техникалық колледжі» КМҚК | 1 | 486 | 0,21 | 2 | 459 | 0,44 | 2 | 454 | 0,44 |
| 4 | «Денисов кәсіптік-техникалық колледжі» КМҚК | | 194 | | | 142 | | | 138 | |
| 5 | «Жітіқара политехникалық колледжі» КМҚК | 2 | 617 | 0,32 | 6 | 543 | 1,10 | 9 | 590 | 1,53 |
| 6 | «Қазақстан агротехникалық колледжі» КМҚК | 3 | 605 | 0,50 | 1 | 378 | 0,26 | 4 | 343 | 1,17 |
| 7 | «Қарасу ауыл шаруашылығы колледжі» КМҚК | | 172 | | | 145 | | | 169 | |
| 8 | «Қостанай индустриалды-педагогикалық колледжі» КМҚК | 2 | 841 | 0,24 | 2 | 906 | 0,22 | 4 | 919 | 0,44 |
| 9 | «Қостанай автомобиль көлігі колледжі» КМҚК | 13 | 1396 | 0,93 | 12 | 1357 | 0,88 | 17 | 1426 | 1,19 |
| 10 | «Қостанай бытсервис колледжі» КМҚК | 3 | 534 | 0,56 | 9 | 474 | 1,90 | | | |
| 11 | «Қостанай қызмет көрсету колледжі» КМҚК | 3 | 609 | 0,49 | 5 | 572 | 0,87 | 16 | 991 | 1,61 |
| 12 | «Қостанай жоғары педагогикалық колледжі» КМҚК | 6 | 1233 | 0,49 | 6 | 1146 | 0,52 | 8 | 1167 | 0,69 |
| 13 | «Қостанай политехникалық жоғары колледжі» КМҚК | 11 | 1281 | 0,86 | 12 | 1219 | 0,98 | 12 | 1169 | 1,03 |
| 14 | «Қостанай ауыл шаруашылығы колледжі» КМҚК | 1 | 664 | 0,15 | | 656 | | 1 | 634 | 0,16 |
| 15 | «Қостанай құрылыс колледжі» КМҚК | 12 | 1189 | 1,01 | 11 | 1187 | 0,93 | 9 | 1106 | 0,81 |
| 16 | «Лисаков техникалық колледжі» КМҚК | 6 | 734 | 0,82 | 11 | 666 | 1,65 | 20 | 674 | 2,97 |
| 17 | «Рудный тау-кен технологиялық колледжі» КМҚК | | 399 | | 6 | 447 | 1,34 | 13 | 451 | 2,88 |
| 18 | «Рудный құрылыс және көлік колледжі» КМҚК | 3 | 361 | 0,83 | 12 | 327 | 3,67 | 14 | 278 | 5,04 |
| 19 | «Рудный технология және сервис колледжі» КМҚК | 2 | 324 | 0,62 | 5 | 344 | 1,45 | 9 | 350 | 2,57 |
| 20 | «Рудный музыкалық колледжі» КМҚК | 2 | 153 | 1,31 | 2 | 154 | 1,30 | 2 | 178 | 1,12 |
| 21 | «Рудный политехникалық колледжі» КМҚК | 15 | 994 | 1,51 | 12 | 952 | 1,26 | 13 | 986 | 1,32 |
| 22 | «Рудный әлеуметтік-гуманитарлық колледжі» КМҚК | 13 | 814 | 1,60 | 17 | 880 | 1,93 | 17 | 844 | 2,01 |
| 23 | «Сарыкөл агробизнес және құқық колледжі» КМҚК | 3 | 592 | 0,51 | 1 | 552 | 0,18 | | 602 | |
| 24 | «Торғай гуманитарлық колледжі» КМҚК | | 589 | | | 622 | | | 562 | |
| 25 | «Федоров ауыл шаруашылық колледжі» КМҚК | | 282 | | 1 | 268 | 0,37 | 1 | 234 | 0,43 |
| 26 | «Арқалық медициналық колледжі» МҚКК | | 314 | | | 394 | | 1 | 423 | 0,24 |
| 27 | «Қостанай жоғары медициналық колледжі» КМҚК | 8 | 1669 | 0,48 | 13 | 1739 | 0,75 | 18 | 1638 | 1,10 |
| 28 | «Қазтұғынуодағы Арқалық көпсалалы колледжі» мекемесі | 1 | 336 | 0,30 | | 421 | | 1 | 485 | 0,21 |
| 29 | «Зерек» колледжі» мекемесі | 3 | 478 | 0,63 | 2 | 497 | 0,40 | 3 | 436 | 0,69 |
| 30 | «ҚИНЭУ кәсіпкерлік колледжі» мекемесі | 4 | 631 | 0,63 | 4 | 726 | 0,55 | 18 | 789 | 2,28 |
| 31 | «Қостанай гуманитарлық колледжі» мекемесі | 6 | 1065 | 0,56 | 8 | 932 | 0,86 | 9 | 853 | 1,06 |
| 32 | «Қостанай әлеуметтік-техникалық колледжі» мекемесі | 8 | 1040 | 0,77 | 5 | 1034 | 0,48 | 7 | 1060 | 0,66 |
| 33 | «Қазтұғынуодағы Қостанай жоғары экономикалық колледжі» мекемесі | 11 | 1268 | 0,87 | 15 | 1301 | 1,15 | 12 | 1320 | 0,91 |
| 34 | «Қостанай колледжі» мекемесі | 1 | 83 | 1,20 | 1 | 91 | 1,10 | | 199 | |
| | Облыс бойынша | 145 | 22959 | 0,63 | 184 | 22392 | 0,82 | 241 | 22208 | 1,09 |

4.6. ТжКБ жүйесінің жұмыс істеу нәтижелері

Кесте 4.6.1. ТжКБ ұйымдары түлектерінің үлесі, белгілі бір мамандықтар бойынша, 2022-2024 жылдар, %

| № | Мамандықтың атауы | ТжКБ ұйымдарында мамандықтар бойынша оқитын түлектердің саны, адам | | | Түлектердің жалпы санынан белгілі бір мамандықтар бойынша түлектердің үлесі, % - бен. | | |
|----|---|--|------|------|---|------|------|
| | | 2022 | 2023 | 2024 | 2022 | 2023 | 2024 |
| 1 | 0101000 Мектепке дейінгі тәрбие және оқыту | 443 | 392 | 402 | 7,8 | 6,9 | 6,1 |
| 2 | 0103000 Дене шынықтыру және спорт | 25 | 64 | 205 | 0,4 | 1,1 | 3,1 |
| 3 | 0104000 Кәсіптік оқыту (салалар бойынша) | 110 | 109 | 160 | 1,9 | 1,9 | 2,4 |
| 4 | 0105000 Бастауыш білім | 278 | 304 | 368 | 4,9 | 5,4 | 5,6 |
| 5 | 0111000 Негізгі орта білім | 26 | | 9 | 0,5 | | 0,1 |
| 6 | 02110400 Баспа ісі | | | 23 | | | 0,3 |
| 7 | 0201000 Құқықтану | 369 | 322 | 314 | 6,5 | 5,7 | 4,8 |
| 8 | 0401000 Кітапхана ісі | 44 | 33 | 40 | 0,8 | 0,6 | 0,6 |
| 9 | 0402000 Дизайн (профиль бойынша) | 35 | 27 | 47 | 0,6 | 0,5 | 0,7 |
| 10 | 0403000 Әлеуметтік-мәдени қызмет және халық көркем шығармашылығы (бейіні бойынша) | 74 | 63 | 43 | 1,3 | 1,1 | 0,7 |
| 11 | 0404000 Аспаптық орындаушылық және эстраданың музыкалық өнері (түрлері бойынша) | 24 | 15 | 24 | 0,4 | 0,3 | 0,4 |
| 12 | 0405000 Хор дирижері | 6 | 1 | 5 | 0,1 | | 0,1 |
| 13 | 0406000 Музыка теориясы | 1 | 3 | 1 | | 0,1 | |
| 14 | 0407000 Ән айту | 3 | 3 | 1 | 0,1 | 0,1 | |
| 15 | 04120100 Банк және сақтандыру ісі | | | 46 | | | 0,7 |
| 16 | 0501000 Әлеуметтік жұмыс | 25 | 39 | 43 | 0,4 | 0,7 | 0,7 |
| 17 | 0502000 Телекоммуникациялық жабдықтар мен тұрмыстық техникаға қызмет көрсету және жөндеу (салалар бойынша) | 24 | 24 | | 0,4 | 0,4 | |
| 18 | 0503000 Слесарь ісі | 45 | 25 | 22 | 0,8 | 0,4 | 0,3 |
| 19 | 0506000 Шаштараз өнері және сәндік косметика | 49 | 23 | 92 | 0,9 | 0,4 | 1,4 |
| 20 | 0508000 Тамақтануды ұйымдастыру | 95 | 166 | 372 | 1,7 | 2,9 | 5,6 |
| 21 | 0510000 Іс жүргізу және мұрағаттану (салалар мен қолдану салалары бойынша) | 120 | 89 | 47 | 2,1 | 1,6 | 0,7 |
| 22 | 0512000 Аударма ісі | 43 | 23 | 50 | 0,8 | 0,4 | 0,8 |
| 23 | 0513000 Маркетинг (салалар бойынша) | 98 | 145 | 127 | 1,7 | 2,6 | 1,9 |
| 24 | 0514000 Бағалау (салалар және қолдану салалары бойынша) | 11 | 14 | | 0,2 | 0,2 | |
| 25 | 0515000 Менеджмент (салалар және қолдану салалары бойынша) | 20 | 40 | 49 | 0,4 | 0,7 | 0,7 |
| 26 | 0516000 Қаржы (салалары бойынша) | 83 | 39 | | 1,5 | 0,7 | |
| 27 | 0518000 Есеп аудит (салалар бойынша) | 260 | 243 | 327 | 4,6 | 4,3 | 5,0 |
| 28 | 0520000 Логистика (салалар бойынша) | 26 | 50 | 39 | 0,5 | 0,9 | 0,6 |
| 29 | 0601000 Стандарттау, метрология және сертификаттау (салалар бойынша) | 11 | | 24 | 0,2 | | 0,4 |
| 30 | 06130100 Бағдарламалық қамтамасыз ету (түрлері бойынша) | | | 119 | | | 1,8 |
| 31 | 0705000 Пайдалы қазбалар кен орындарын жерасты игеру | 29 | | 25 | 0,5 | | 0,4 |
| 32 | 0706000 Пайдалы қазбалар кен орындарын ашық игеру | 93 | 89 | 70 | 1,6 | 1,6 | 1,1 |
| 33 | 0707000 Тау-кен электромеханикалық жабдықтарына техникалық қызмет көрсету және жөндеу | 96 | 93 | 72 | 1,7 | 1,6 | 1,1 |
| 34 | 0709000 Пайдалы қазбаларды байыту (кен байыту) | | 24 | 47 | 0,0 | 0,4 | 0,7 |
| 35 | 0711000 Маркшейдерлік іс | 24 | 23 | | 0,4 | 0,4 | |
| 36 | 07110400 Зертханалық технология | | | 13 | | 0,0 | 0,2 |
| 37 | 0712000 Жерасты құрылыстарын салу | | 25 | 23 | | 0,4 | 0,3 |
| 38 | 0713000 Геодезия және картография | 20 | | | 0,4 | | |
| 39 | 07130100 Электр жабдықтары (түрлері мен салалары бойынша) | | | 20 | | | 0,3 |
| 40 | 07130700 Электромеханикалық жабдыққа техникалық қызмет көрсету, жөндеу және пайдалану | | | 97 | | | 1,5 |
| 41 | 07140100 Технологиялық процестерді автоматтандыру және басқару (бейіні бойынша) | | | 36 | | | 0,5 |
| 42 | 07140500 Сандық техника (түрлері бойынша) | | | 23 | | | 0,3 |
| 43 | 07150300 Токарлық іс (түрлері бойынша) | | | 20 | | | 0,3 |
| 44 | 07150700 Жүк көтергіш машиналар мен тасымалдаушылар | | | 19 | | | 0,3 |
| 45 | 07151200 Құю өндірісі | | | 11 | | | 0,2 |
| 46 | 07320700 Автомобиль жолдары мен әуеайлақтарды салу және пайдалану | | | 18 | | | 0,3 |
| 47 | 08110500 Зоотехния | | | 34 | | | 0,5 |
| 48 | 0901000 Электр станциялары мен желілерінің электр жабдығы (түрлері бойынша) | | | | | | |
| 49 | 0902000 Электроснабжение (салалар бойынша) | 29 | 49 | 162 | 0,5 | 0,9 | 2,5 |
| 50 | 0907000 Жылу техникалық жабдықтар және жылумен жабдықтау жүйелері (түрлері бойынша) | 22 | 21 | | 0,4 | 0,4 | |
| 51 | 0910000 Электр және электромеханикалық жабдықтар (түрлері бойынша) | 47 | 68 | 21 | 0,8 | 1,2 | 0,3 |
| 52 | 0911000 Электр және электромеханикалық жабдықтарды техникалық пайдалану, қызмет көрсету және жөндеу (түрлері бойынша) | 56 | 58 | 41 | 1,0 | 1,0 | 0,6 |
| 53 | 09130200 Акушерлік іс | | | 19 | | | 0,3 |
| 54 | 1002000 Қара металдар металлургиясы (түрлері бойынша) | | | 16 | | | 0,2 |

| | | | | | | | | |
|----|---|-------------|-------------|-------------|--|-----|-----|-----|
| 55 | 1013000 Өнеркәсіптегі механикалық өңдеу, бақылау-өлшеу аспаптары және автоматика | | | 17 | | | | 0,3 |
| 56 | 10130100 Қонақ үй бизнесі | | | 22 | | | | 0,3 |
| 57 | 1014000 Машина жасау технологиясы (түрлері бойынша) | | 41 | 80 | | | 0,7 | 1,2 |
| 58 | 1107000 Көтеру-көлік, құрылыс-жол машиналары мен жабдықтарын техникалық пайдалану (салалар бойынша) | 17 | | | | 0,3 | | |
| 59 | 1108000 Темір жолдардың жылжымалы құрамын пайдалану, жөндеу және техникалық қызмет көрсету | 25 | | 57 | | 0,4 | | 0,9 |
| 60 | 1109000 Токарлық іс және металл өңдеу (түрлері бойынша) | 46 | 24 | 14 | | 0,8 | 0,4 | 0,2 |
| 61 | 1112000 Өнеркәсіп машиналары мен жабдықтарын пайдалану | 25 | | | | 0,4 | | |
| 62 | 1114000 Дәнекерлеу дело (түрлері бойынша) | 188 | 186 | 237 | | 3,3 | 3,3 | 3,6 |
| 63 | 1115000 Өнеркәсіптегі электромеханикалық жабдық (түрлері бойынша) | | 24 | | | | 0,4 | |
| 64 | 1118000 Азық-түлік, сауда және Ет өнеркәсібі кәсіпорындарының жабдықтары | | | | | | | |
| 65 | 1121000 Медициналық техниканы монтаждау, техникалық қызмет көрсету және жөндеу | | | | | | | |
| 66 | 1201000 Автомобиль көлігіне техникалық қызмет көрсету, жөндеу және пайдалану | 321 | 313 | 252 | | 5,7 | 5,5 | 3,8 |
| 67 | 1202000 Тасымалдауды ұйымдастыру және көліктегі қозғалысты басқару | 20 | 19 | 20 | | 0,4 | 0,3 | 0,3 |
| 68 | 1203000 Теміржол көлігінде тасымалдауды ұйымдастыру және қозғалысты басқару | 93 | 75 | 163 | | 1,6 | 1,3 | 2,5 |
| 69 | 1211000 Тігін өндірісі және киімді модельдеу | 121 | 75 | 119 | | 2,1 | 1,3 | 1,8 |
| 70 | 1216000 Элеватор, ұн тарту, жарма және құрама жем өндірісі | | | 39 | | | | 0,6 |
| 71 | 1218000 Тамақ өнеркәсібі кәсіпорындарының жабдықтары | 23 | 16 | | | 0,4 | 0,3 | |
| 72 | 1219000 Нан пісіру, макарон және кондитерлік өндіріс | | 46 | 83 | | | 0,8 | 1,3 |
| 73 | 1224000 Нан пісіру, макарон және кондитерлік өндіріс | | 20 | 23 | | | 0,4 | 0,3 |
| 74 | 1225000 Ет және ет өнімдерін өндіру (түрлері бойынша) | | 21 | 17 | | | 0,4 | 0,3 |
| 75 | 1227000 Полиграфиялық өндіріс | 25 | | | | 0,4 | | |
| 76 | 1302000 Автоматтандыру және басқару (профиль бойынша) | 40 | 23 | 44 | | 0,7 | 0,4 | 0,7 |
| 77 | 1303000 Теміржол көлігіндегі автоматика, телемеханика және қозғалысты басқару | | 25 | | | 0,0 | 0,4 | |
| 78 | 1304000 Есептеу техникасы және бағдарламалық қамтамасыз ету (түрлері бойынша) | 213 | 189 | 289 | | 3,8 | 3,3 | 4,4 |
| 79 | 1401000 Ғимараттар мен құрылыстарды салу және пайдалану | 286 | 260 | 175 | | 5,1 | 4,6 | 2,6 |
| 80 | 1402000 Жол-құрылыс машиналарын техникалық пайдалану (түрлері бойынша) | 69 | 68 | | | 1,2 | 1,2 | |
| 81 | 1403000 Ішкі санитарлық-техникалық құрылыстарды, желдету және инженерлік жүйелерді монтаждау және пайдалану (түрлері бойынша) | 37 | 20 | | | 0,7 | 0,4 | |
| 82 | 1405000 Газбен жабдықтау жүйелерінің жабдықтарын монтаждау және пайдалану | 24 | 25 | 25 | | 0,4 | 0,4 | 0,4 |
| 83 | 1409000 Теміржол құрылысы, жол және жол шаруашылығы | | | | | | | |
| 84 | 1410000 Автомобиль жолдары мен әуеайлақтар салу | 21 | 29 | 24 | | 0,4 | 0,5 | 0,4 |
| 85 | 1414000 Жиһаз өндірісі (түрлері бойынша) | 24 | 25 | 23 | | 0,4 | 0,4 | 0,3 |
| 86 | 1418000 Архитектура | 24 | 28 | 23 | | 0,4 | 0,5 | 0,3 |
| 87 | 1501000 Ауыл шаруашылығы техникасына техникалық қызмет көрсету және жөндеу | 97 | 83 | | | 1,7 | 1,5 | |
| 88 | 1502000 Агрономия | 33 | 41 | 23 | | 0,6 | 0,7 | 0,3 |
| 89 | 1504000 Фермер қожалығы (бейіні бойынша) | 548 | 458 | | | 9,7 | 8,1 | |
| 90 | 1508000 Орман шаруашылығы, бау-бақша және ландшафт құрылысы | | | 21 | | | | 0,3 |
| 91 | 1509000 Экология және табиғатты қорғау қызметі (түрлері бойынша) | | | | | | | |
| 92 | 1510000 Ауыл шаруашылығын механикаландыру | 69 | 69 | 361 | | 1,2 | 1,2 | 5,5 |
| 93 | 1511000 Жерге орналастыру | 22 | 18 | 19 | | 0,4 | 0,3 | 0,3 |
| 94 | 1513000 Ветеринария | 93 | 71 | 56 | | 1,6 | 1,3 | 0,8 |
| 95 | 0301000 Емдеу ісі | 134 | 224 | 143 | | 2,4 | 3,9 | 2,2 |
| 96 | 0302000 Мейірбике дело біліктілігі | 146 | 303 | 336 | | 2,6 | 5,3 | 5,1 |
| 97 | 0304000 Стоматология | 29 | 63 | 41 | | 0,5 | 1,1 | 0,6 |
| 98 | 0305000 Зертханалық диагностика | 18 | 17 | 22 | | 0,3 | 0,3 | 0,3 |
| 99 | 0306000 Фармация | 49 | 66 | 51 | | 0,9 | 1,2 | 0,8 |
| | ТжКБ ұйымдарының белгілі бір мамандықтар бойынша түлектерінің барлығы | 5644 | 5671 | 6605 | | | | |

Кесте 4.6.2. ТжКББ ұйымдарының жұмыс істеу нәтижелілігі, 2022-2024 жылдар

| № | ТжКББ ұйымының атауы | 2022 | | | | | | 2023 | | | | | | 2024 | | | | | | |
|----------------------|--|------------------------|---------------------------|---|-------------------------------------|--------------------------------------|--|------------------------|---------------------------|---|-------------------------------------|--------------------------------------|--|------------------------|---------------------------|---|-------------------------------------|--------------------------------------|--|---|
| | | Түлектер саны, барлығы | оның ішінде түлектер саны | | | | | Түлектер саны, барлығы | оның ішінде түлектер саны | | | | | Түлектер саны, барлығы | оның ішінде түлектер саны | | | | | |
| | | | Үздік диплом алған | Біліктілігімен қатар жалпы орта білім алған | Белгіленген төмен разрядтарды алған | Белгіленген жоғары разрядтарды алған | Біліктілік талаптарын растамаған және диплом алмаған | | Үздік диплом алған | Біліктілігімен қатар жалпы орта білім алған | Белгіленген төмен разрядтарды алған | Белгіленген жоғары разрядтарды алған | Біліктілік талаптарын растамаған және диплом алмаған | | Үздік диплом алған | Біліктілігімен қатар жалпы орта білім алған | Белгіленген төмен разрядтарды алған | Белгіленген жоғары разрядтарды алған | Біліктілік талаптарын растамаған және диплом алмаған | |
| 1 | «Әуликөл ауыл шаруашылығы колледжі» КМҚК | 244 | | 147 | | | 2 | 183 | | 111 | | | | 160 | | 92 | | | | |
| 2 | «Арқалық политехникалық колледжі» КМҚК | 195 | 4 | 139 | | | | 206 | 2 | 130 | | | | 174 | | 151 | | | | |
| 3 | «Қ. Дөненбаева атындағы кәсіптік-техникалық колледжі» КМҚК | 189 | 7 | 168 | | 10 | | 135 | 5 | 127 | | | 5 | 189 | 1 | 116 | | | 1 | 9 |
| 4 | «Денисов кәсіптік-техникалық колледжі» КМҚК | 64 | 1 | 42 | | 14 | 7 | 53 | 5 | 44 | | | 5 | 71 | 9 | 38 | | | 8 | 5 |
| 5 | «Жігітқара политехникалық колледжі» КМҚК | 267 | 8 | 214 | | 8 | | 144 | 4 | 118 | | | 8 | 132 | 2 | 111 | | | 8 | |
| 6 | «Қазақстан агротехникалық колледжі» КМҚК | 126 | 4 | 89 | | | | 96 | | 70 | | | | 101 | 3 | 89 | | | | |
| 7 | «Қарасу ауыл шаруашылығы колледжі» КМҚК | 74 | 1 | 74 | | 16 | | 45 | 0 | 45 | | | 10 | 68 | | 68 | | | 7 | |
| 8 | «Қостанай автомобиль көлігі колледжі» КМҚК | 329 | 12 | 254 | | | | 267 | 15 | 267 | | | | 335 | 17 | 265 | | | | |
| 9 | «Қостанай бытсервис колледжі» КМҚК | 245 | 14 | 201 | 15 | 6 | 2 | 0 | 25 | 116 | | | 15 | | | | | | | |
| 10 | «Қостанай қызмет көрсету колледжі» КМҚК | 161 | 13 | 148 | 5 | 64 | | 313 | | | | | | 337 | 25 | 298 | 14 | 31 | | |
| 11 | «Қостанай индустриалды-педагогикалық колледжі» КМҚК | 270 | 21 | 217 | | | 14 | 257 | 18 | 257 | | | | 286 | 33 | 27 | 2 | 8 | | |
| 12 | «Қостанай педагогикалық колледжі» КМҚК | 290 | 72 | 201 | | | | 261 | 70 | 261 | | | | 306 | 88 | 241 | | | | |
| 13 | «Қостанай ауыл шаруашылығы колледжі» КМҚК | 193 | 24 | 113 | | 23 | | 197 | | | | | | 137 | 20 | 81 | | | 22 | |
| 14 | «Қостанай құрылыс колледжі» КМҚК | 365 | 28 | 334 | | 0 | 7 | 355 | 37 | 311 | | | | 275 | 22 | 240 | | | | |
| 15 | «Қостанай политехникалық колледжі» КМҚК | 357 | 51 | 310 | | 275 | | 357 | 35 | 331 | | | 224 | 439 | 26 | 411 | | | | |
| 16 | «Лисаков техникалық колледжі» КМҚК | 232 | 20 | 157 | | 53 | 3 | 175 | 19 | 153 | 4 | 18 | | 186 | 25 | 153 | | | 28 | 3 |
| 17 | «Рудный тау-кен технологиялық колледжі» КМҚК | 94 | 2 | 94 | | 12 | 5 | 137 | 2 | 137 | | | 5 | 141 | 6 | 141 | | | | |
| 18 | «Рудный құрылыс және көлік колледжі» КМҚК | 104 | | 104 | 15 | 9 | | 106 | | | | | | 112 | | 110 | 3 | 21 | 2 | |
| 19 | «Рудный технология және сервис колледжі» КМҚК | 42 | 3 | 42 | 5 | 8 | | 103 | 1 | 103 | 100 | 6 | | 127 | 2 | 127 | 6 | 17 | | |
| 20 | «Рудный музыкалық колледжі» КМҚК | 32 | 6 | 32 | | | | 19 | 2 | 19 | | | | 49 | 5 | 49 | | | | |
| 21 | «Рудный политехникалық колледжі» КМҚК | 271 | 9 | 156 | | | 4 | 168 | | 141 | | | | 257 | 13 | 143 | | | | |
| 22 | «Рудный әлеуметтік-гуманитарлық колледжі» КМҚК | 155 | 15 | 104 | | | | 220 | 15 | 220 | | | | 157 | 6 | 154 | | | | |
| 23 | «Сарыкөл агробизнес және құдық колледжі» КМҚК | 232 | 25 | 189 | | 7 | | 132 | 10 | 124 | | | | 164 | 7 | 0 | | | | |
| 24 | «Торғай гуманитарлық колледжі» КМҚК | 151 | 13 | 63 | | | | 168 | 20 | 76 | | | | 130 | 9 | 38 | | | | |
| 25 | «Федоров ауыл шаруашылығы колледжі» КМҚК | 90 | 5 | 90 | 7 | 20 | | 95 | 1 | 95 | | | 22 | 89 | 3 | 88 | 14 | 23 | 1 | |
| 26 | «Арқалық медициналық колледжі» МҚКК | 51 | 4 | 47 | | | | 62 | | 62 | | | | 87 | 1 | 87 | | | | |
| 27 | «Қостанай медициналық колледжі» КМҚК | 325 | 15 | 325 | | | | 607 | | | | | | 525 | 71 | 70 | | | | |
| 28 | «Қазтұтынуодағы Арқалық көпсалалы колледжі» мекемесі | 96 | 8 | 50 | | | | 123 | 7 | 53 | | | | 213 | 12 | 112 | | | | |
| 29 | «ҚинЭУ колледжі» мекемесі | 137 | 20 | 106 | | | 2 | 160 | 5 | | | | | 121 | 13 | 100 | | | | |
| 30 | «Қостанай әлеуметтік-техникалық колледжі» мекемесі | 273 | 11 | 188 | | | | 270 | 13 | 211 | | | | 320 | 17 | 269 | | | | |
| 31 | «Қазтұтынуодағы Қостанай экономикалық колледжі» мекемесі | 413 | 50 | 275 | | | | 495 | 51 | 325 | | | | 432 | 64 | 366 | | | | |
| 32 | «Қостанай гуманитарлық колледжі» мекемесі | 377 | 23 | 136 | | | | 302 | 15 | 133 | | | | 255 | 9 | 161 | | | | |
| 33 | «Зерек» колледжі» мекемесі | 130 | 15 | 29 | | | | 102 | 10 | 22 | | | | 160 | 6 | | | | | |
| 34 | «Қостанай колледжі» мекемесі | 43 | 13 | 38 | | | | 42 | 6 | 18 | | | | 70 | 5 | | | | | |
| Облыс бойынша | | 6617 | 517 | 4876 | 47 | 525 | 46 | 6355 | 393 | 4080 | 104 | 318 | 2 | 6605 | 520 | 4396 | 39 | 174 | 20 | |

Кесте 4.6.3. ТжКБ ұйымдарында белгілі бір нәтижелермен оқуды аяқтаған түлектердің үлесі, %

| № | ТжКБ ұйымдардың атауы | 2022 | | | | | 2023 | | | | | 2024 | | | | | |
|----|--|---|---|-------------------------------------|--------------------------------------|--|---|---|-------------------------------------|--------------------------------------|--|---|---|-------------------------------------|--------------------------------------|--|--|
| | | Санаттар бойынша ТжКБ ұйымдары түлектерінің үлесі | | | | | Санаттар бойынша ТжКБ ұйымдары түлектерінің үлесі | | | | | Санаттар бойынша ТжКБ ұйымдары түлектерінің үлесі | | | | | |
| | | үздік диплом алған | біліктілігімен қатар жалпы орта білім алған | белгіленген төмен разрядтарды алған | белгіленген жоғары разрядтарды алған | біліктілік талаптарын растамаған және диплом алмаған | үздік диплом алған | біліктілігімен қатар жалпы орта білім алған | белгіленген төмен разрядтарды алған | белгіленген жоғары разрядтарды алған | біліктілік талаптарын растамаған және диплом алмаған | үздік диплом алған | біліктілігімен қатар жалпы орта білім алған | белгіленген төмен разрядтарды алған | белгіленген жоғары разрядтарды алған | біліктілік талаптарын растамаған және диплом алмаған | |
| 1 | «Әуликөл ауыл шаруашылығы колледжі» КМҚК | | 60,2 | | | 0,8 | | 60,7 | | | | | | | 57,5 | | |
| 2 | «Арқалық политехникалық колледжі» КМҚК | 2,1 | 71,3 | | | | 1,0 | 63,1 | | | | | | | 86,8 | | |
| 3 | «Қ. Дөненбаева атындағы кәсіптік-техникалық колледжі» КМҚК | 3,7 | 88,9 | | 5,3 | | 3,7 | 94,1 | | 3,7 | | 0,5 | 61,4 | 0,5 | 4,8 | | |
| 4 | «Денисов кәсіптік-техникалық колледжі» КМҚК | 1,6 | 65,6 | | 21,9 | 10,9 | 9,4 | 115,1 | | 9,4 | 3,8 | 12,7 | 53,5 | 11,3 | 7,0 | | |
| 5 | «Жітіқара политехникалық колледжі» КМҚК | 3,0 | 80,1 | | 3,0 | | 2,8 | 82,6 | | 5,6 | | 1,5 | 84,1 | 6,1 | | | |
| 6 | «Қазақстан агротехникалық колледжі» КМҚК | 3,2 | 70,6 | | | | | 100 | | | | 3,0 | 88,1 | | | | |
| 7 | «Қарасу ауыл шаруашылығы колледжі» КМҚК | 1,4 | 100 | | 21,6 | | | 100 | | 22,2 | | | 100 | | 10,3 | | |
| 8 | «Қостанай автомобиль көлігі колледжі» КМҚК | 3,6 | 77,2 | | | | 5,6 | 100 | | | | 5,1 | 79,1 | | | | |
| 9 | «Қостанай бытсервис колледжі» КМҚК | 5,7 | 82,0 | 6,1 | 2,4 | 0,8 | | | | | | | | | | | |
| 10 | «Қостанай қызмет көрсету колледжі» КМҚК | 8,1 | 91,9 | 3,1 | 39,8 | | | | | | | 7,4 | 88,4 | 4,2 | 9,2 | | |
| 11 | «Қостанай индустриалды-педагогикалық колледжі» КМҚК | 7,8 | 80,4 | | | 5,2 | 7,0 | 94,6 | | | | 11,5 | 9,4 | 0,7 | 2,8 | | |
| 12 | «Қостанай жоғары педагогикалық колледжі» КМҚК | 24,8 | 69,3 | | | | 26,8 | 73,6 | | | | 28,8 | 78,8 | | - | | |
| 13 | «Қостанай ауыл шаруашылығы колледжі» КМҚК | 12,4 | 58,5 | | 11,9 | | | | | | | 14,6 | 59,1 | | 16,1 | | |
| 14 | «Қостанай құрылыс колледжі» КМҚК | 7,7 | 91,5 | | | 1,9 | 10,4 | 87,6 | | | | 8,0 | 87,3 | | | | |
| 15 | «Қостанай политехникалық колледжі» КМҚК | 14,3 | 86,8 | | 77,0 | | 9,8 | 92,7 | | 62,7 | | 5,9 | 93,6 | | | | |
| 16 | «Лисаков техникалық колледжі» КМҚК | 8,6 | 67,7 | | 22,8 | 1,3 | 10,9 | 87,4 | 2,3 | 10,3 | | 13,4 | 82,3 | | 15,1 | 1,6 | |
| 17 | «Рудный тау-кен технологиялық колледжі» КМҚК | 2,1 | 100 | | 12,8 | 5,3 | 1,5 | 100 | | 3,6 | | 4,3 | 100 | | - | | |
| 18 | «Рудный құрылыс және көлік колледжі» КМҚК | | 100 | 14,4 | 8,7 | | | | | | | | 98,2 | 2,7 | 18,8 | 1,8 | |
| 19 | «Рудный технология және сервис колледжі» КМҚК | 7,1 | 100 | 11,9 | 19,0 | | 1,0 | 100 | 97,1 | 5,8 | | 1,6 | 100 | 4,7 | 13,4 | | |
| 20 | «Рудный музыкалық колледжі» КМҚК | 18,8 | 100 | | | | 10,5 | 100 | | | | 10,2 | 100 | | | | |
| 21 | «Рудный политехникалық колледжі» КМҚК | 3,3 | 57,6 | | | 1,5 | | 83,9 | | | | 5,1 | 55,6 | | | | |
| 22 | «Рудный әлеуметтік-гуманитарлық колледжі» КМҚК | 9,7 | 67,1 | | | | 6,8 | 88,2 | | | | 3,8 | 98,1 | | | | |
| 23 | «Сарыкөл агробизнес және құқық колледжі» КМҚК | 10,8 | 81,5 | | 3,0 | | 7,6 | 93,9 | | | | 4,3 | | | | | |
| 24 | «Торғай гуманитарлық колледжі» КМҚК | 8,6 | 41,7 | | | | 11,9 | 45,2 | | | | 6,9 | 29,2 | | | | |
| 25 | «Федоров ауыл шаруашылығы колледжі» КМҚК | 5,6 | 100,0 | 7,8 | 22,2 | | 1,1 | 103,2 | | 23,2 | | 3,4 | 98,9 | 15,7 | 25,8 | 1,1 | |
| 26 | «Арқалық медициналық колледжі» МКҚК | 7,8 | 92,2 | | | | | 103,2 | | | | 1,1 | 100 | | | | |
| 27 | «Қостанай медициналық колледжі» КМҚК | 4,6 | 100,0 | | | | | | | | | 13,5 | 13,3 | | | | |
| 28 | «Қазтұғынуодағы Арқалық көпсалалы колледжі» мекемесі | 8,3 | 52,1 | | | | 5,7 | 43,1 | | | | 5,6 | 52,6 | | | | |
| 29 | «ҚИнЭУ колледжі» мекемесі | 14,6 | 77,4 | | | 1,5 | 3,1 | - | | | | 10,7 | 82,6 | | | | |
| 30 | «Қостанай әлеуметтік-техникалық колледжі» мекемесі | 4,0 | 68,9 | | | | 4,8 | 78,1 | | | | 5,3 | 84,1 | | | | |
| 31 | «Қазтұғынуодағы Қостанай экономикалық колледжі» мекемесі | 12,1 | 66,6 | | | | 10,3 | 65,7 | | | | 14,8 | 84,7 | | | | |
| 32 | «Қостанай гуманитарлық колледжі» мекемесі | 6,1 | 36,1 | | | | 5,0 | 44,0 | | | | 3,5 | 63,1 | | | | |
| 33 | «Зерек» колледжі» мекемесі | 11,5 | 22,3 | | | | 9,8 | 21,6 | | | | 3,8 | | | | | |
| 34 | «Қостанай колледжі» мекемесі | 30,2 | 88,4 | | | | 14,3 | 42,9 | | | | 7,1 | | | | | |
| | Облыс бойынша | 7,8 | 73,7 | 0,7 | 7,9 | 0,7 | 6,2 | 64,2 | 1,6 | 5,0 | | 7,9 | 66,6 | 0,6 | 2,6 | 0,3 | |

Кесте 4.6.4. Осы деңгейдегі бағдарламаны аяқтаған ТжКБ ұйымдары түлектерінің пайыздық арақатынастағы үлесі

| № | ТжКБ ұйымдардың атауы | 2022 | | | 2023 | | | 2024 | | |
|----|---|---|---|---|---|---|---|---|---|---|
| | | Осы деңгейдегі бағдарламаны бітірген ТжКБ түлектерінің саны | Осы бағдарламаға түскен білім алушылардың саны, барлығы | Осы деңгейдегі бағдарламаны аяқтаған ТжКБ ұйымдары түлектерінің үлесі % | Осы деңгейдегі бағдарламаны бітірген ТжКБ түлектерінің саны | Осы бағдарламаға түскен білім алушылардың саны, барлығы | Осы деңгейдегі бағдарламаны аяқтаған ТжКБ ұйымдары түлектерінің үлесі % | Осы деңгейдегі бағдарламаны бітірген ТжКБ түлектерінің саны | Осы бағдарламаға түскен білім алушылардың саны, барлығы | Осы деңгейдегі бағдарламаны аяқтаған ТжКБ ұйымдары түлектерінің үлесі % |
| 1 | «Арқалық политехникалық колледжі» КМҚК | 195 | 209 | 93 | 206 | 162 | 127 | 174 | 180 | 97 |
| 2 | «Әулікөл ауыл шаруашылығы колледжі» КМҚК | 244 | 250 | 98 | 183 | 200 | 92 | 160 | 200 | 80 |
| 3 | «Қ. Дөненбаева атындағы кәсіптік-техникалық колледжі» КМҚК | 189 | 200 | 95 | 135 | 150 | 90 | 189 | 190 | 99 |
| 4 | «Денисов кәсіптік-техникалық колледжі» КМҚК | 64 | 75 | 85 | 53 | 75 | 71 | 71 | 80 | 89 |
| 5 | «Жітіқара политехникалық колледжі» КМҚК | 267 | 279 | 96 | 144 | 150 | 96 | 132 | 140 | 94 |
| 6 | «Қазақстан агротехникалық колледжі» КМҚК | 126 | 138 | 91 | 96 | 235 | 41 | 101 | 100 | 101 |
| 7 | «Қарасу ауыл шаруашылығы колледжі» КМҚК | 74 | 75 | 99 | 45 | 50 | 90 | 68 | 90 | 76 |
| 8 | «Қостанай индустриалды-педагогикалық колледжі» КМҚК | 270 | 250 | 108 | 257 | 283 | 91 | 286 | 300 | 95 |
| 9 | «Қостанай автомобиль көлігі колледжі» КМҚК | 329 | 387 | 85 | 267 | 465 | 57 | 335 | 400 | 84 |
| 10 | «Қостанай бытсервис колледжі» КМҚК | 245 | 245 | 100 | | 203 | | | | |
| 11 | «Қостанай қызмет көрсету колледжі» КМҚК | 161 | 175 | 92 | 313 | 215 | 146 | 337 | 350 | 96 |
| 12 | «Қостанай жоғары педагогикалық колледжі» КМҚК | 290 | 330 | 88 | 261 | 377 | 69 | 306 | 350 | 87 |
| 13 | «Қостанай политехникалық жоғары колледжі» КМҚК | 357 | 382 | 93 | 357 | 348 | 103 | 439 | 450 | 98 |
| 14 | «Қостанай ауыл шаруашылығы колледжі» КМҚК | 193 | 214 | 90 | 197 | 216 | 91 | 137 | 200 | 69 |
| 15 | «Қостанай құрылыс колледжі» КМҚК | 365 | 407 | 90 | 355 | 377 | 94 | 275 | 300 | 92 |
| 16 | «Лисаков техникалық колледжі» КМҚК | 232 | 262 | 89 | 175 | 202 | 87 | 186 | 200 | 93 |
| 17 | «Рудный тау-кен технологиялық колледжі» КМҚК | 94 | 100 | 94 | 137 | 150 | 91 | 141 | 150 | 94 |
| 18 | «Рудный құрылыс және көлік колледжі» КМҚК | 104 | 125 | 83 | 106 | 125 | 85 | 112 | 125 | 90 |
| 19 | Рудный технология және сервис колледжі» КМҚК | 42 | 50 | 84 | 103 | 150 | 69 | 127 | 130 | 98 |
| 20 | Рудный музыкалық колледжі» КМҚК | 32 | 53 | 60 | 19 | 51 | 37 | 49 | 60 | 82 |
| 21 | «Рудный политехникалық колледжі» КМҚК | 271 | 341 | 79 | 168 | 338 | 50 | 257 | 270 | 95 |
| 22 | «Рудный әлеуметтік-гуманитарлық колледжі» КМҚК | 155 | 145 | 107 | 220 | 244 | 90 | 157 | 170 | 92 |
| 23 | «Сарыкөл агробизнес және құқық колледжі» КМҚК | 232 | 245 | 95 | 132 | 150 | 88 | 164 | 170 | 96 |
| 24 | «Торғай гуманитарлық колледжі» КМҚК | 151 | 156 | 97 | 168 | 212 | 79 | 130 | 150 | 87 |
| 25 | «Федоров ауыл шаруашылығы колледжі» КМҚК | 90 | 95 | 95 | 95 | 90 | 106 | 89 | 100 | 89 |
| 26 | «Арқалық медициналық колледжі» МҚҚК | 51 | 65 | 78 | 62 | 141 | 44 | 87 | 100 | 87 |
| 27 | «Қостанай жоғары медициналық колледжі» КМК | 325 | 399 | 81 | 607 | 612 | 99 | 525 | 550 | 95 |
| 28 | «Қазтұтынуодағы Арқалық көпсалалы колледжі» мекемесі | 96 | 107 | 90 | 123 | 141 | 87 | 213 | 220 | 97 |
| 29 | «Зерек» колледжі» мекемесі | 130 | 167 | 78 | 102 | 167 | 61 | 160 | 180 | 89 |
| 30 | «ҚИНЭУ кәсіпкерлік колледжі» мекемесі | 137 | 190 | 72 | 160 | 202 | 79 | 121 | 130 | 93 |
| 31 | «Қостанай гуманитарлық колледжі» мекемесі | 377 | 414 | 91 | 302 | 332 | 91 | 255 | 270 | 94 |
| 32 | «Қостанай әлеуметтік-техникалық колледжі» мекемесі | 273 | 271 | 101 | 270 | 345 | 78 | 320 | 325 | 98 |
| 33 | «Қазтұтынуодағы Қостанай жоғары экономикалық колледжі» мекемесі | 413 | 454 | 91 | 495 | 512 | 97 | 432 | 450 | 96 |
| 34 | «Қостанай колледжі» мекемесі | 43 | 39 | 110 | 42 | 39 | 108 | 70 | 90 | 78 |
| | Облыс бойынша | 6617 | 7294 | 90,7 | 6355 | 7709 | 82,4 | 6605 | 7170 | 92,1 |

Кесте 4.6.5. ТжКБ ұйымдарының жұмыспен қамтылған және жұмысқа орналастырылған түлектерінің үлесі, оқу бітіргеннен кейінгі бірінші жылы, %

| № | ТжКБ ұйымдардың атауы | 2021 | | | 2022 | | | 2023 | | | 2024 | |
|----|---|------------------------|--|---|------------------------|--|---|------------------------|--|---|------------------------|--|
| | | Түлектер саны, барлығы | алған біліктіліктері бойынша жұмысқа орналастырылған | Алған біліктіліктері бойынша жұмысқа орналастырылған ТжКБ ұйымдары түлектерінің үлесі % | Түлектер саны, барлығы | алған біліктіліктері бойынша жұмысқа орналастырылған | Алған біліктіліктері бойынша жұмысқа орналастырылған ТжКБ ұйымдары түлектерінің үлесі % | Түлектер саны, барлығы | алған біліктіліктері бойынша жұмысқа орналастырылған | Алған біліктіліктері бойынша жұмысқа орналастырылған ТжКБ ұйымдары түлектерінің үлесі % | Түлектер саны, барлығы | алған біліктіліктері бойынша жұмысқа орналастырылған |
| 1 | «Әуликөл ауыл шаруашылығы колледжі» КМҚК | 239 | 239 | 100,0 | 244 | 205 | 84,0 | 183 | 159 | 86,9 | 160 | |
| 2 | «Арқалық политехникалық колледжі» КМҚК | 169 | 166 | 98,2 | 195 | 71 | 36,4 | 206 | 133 | 64,6 | 174 | |
| 3 | «Қ. Дөненбаева атындағы кәсіптік-техникалық колледжі» КМҚК | 118 | 111 | 94,1 | 189 | 145 | 76,7 | 135 | 104 | 77,0 | 189 | |
| 4 | «Денисов кәсіптік-техникалық колледжі» КМҚК | 45 | 41 | 91,1 | 64 | 42 | 65,6 | 53 | 44 | 83,0 | 71 | |
| 5 | «Жітіқара политехникалық колледжі» КМҚК | 170 | 167 | 98,2 | 267 | 186 | 69,7 | 144 | 118 | 81,9 | 132 | |
| 6 | «Қазақстан агротехникалық колледжі» КМҚК | 142 | 102 | 71,8 | 126 | 90 | 71,4 | 96 | 70 | 72,9 | 101 | |
| 7 | «Қарасу ауыл шаруашылығы колледжі» КМҚК | 49 | 45 | 91,8 | 74 | 62 | 83,8 | 45 | 38 | 84,4 | 68 | |
| 8 | «Қостанай автомобиль көлігі колледжі» КМҚК | 347 | 243 | 70,0 | 329 | 270 | 82,1 | 267 | 209 | 78,3 | 335 | |
| 9 | «Қостанай бытсервис колледжі» КМҚК | 189 | 141 | 74,6 | 245 | 170 | 69,4 | | | | | |
| 10 | «Қостанай қызмет көрсету колледжі» КМҚК | 185 | 150 | 81,1 | 161 | 109 | 67,7 | 313 | 241 | 77,0 | 337 | |
| 11 | «Қостанай индустриалды-педагогикалық колледжі» КМҚК | 255 | 231 | 90,6 | 270 | | 0,0 | 257 | 136 | 52,9 | 286 | |
| 12 | «Қостанай жоғары педагогикалық колледжі» КМҚК | 320 | 280 | 87,5 | 290 | 186 | 64,1 | 261 | 152 | 58,2 | 306 | |
| 13 | «Қостанай ауыл шаруашылығы колледжі» КМҚК | 188 | 154 | 81,9 | 193 | 153 | 79,3 | 197 | 164 | 83,2 | 137 | |
| 14 | «Қостанай құрылыс колледжі» КМҚК | 364 | 310 | 85,2 | 365 | 278 | 76,2 | 355 | 196 | 55,2 | 275 | |
| 15 | «Қостанай политехникалық колледжі» КМҚК | 444 | 424 | 95,5 | 357 | 330 | 92,4 | 357 | 339 | 95,0 | 439 | |
| 16 | «Лисаков техникалық колледжі» КМҚК | 220 | 191 | 86,8 | 232 | 237 | 102,2 | 175 | 164 | 93,7 | 186 | |
| 17 | «Рудный тау-кен технологиялық колледжі» КМҚК | 97 | 97 | 100,0 | 94 | 76 | 80,9 | 137 | 91 | 66,4 | 141 | |
| 18 | «Рудный құрылыс және көлік колледжі» КМҚК | 112 | 109 | 97,3 | 104 | 72 | 69,2 | 106 | 68 | 64,2 | 112 | |
| 19 | «Рудный технология және сервис колледжі» КМҚК | 77 | 72 | 93,5 | 42 | 30 | 71,4 | 103 | 69 | 67,0 | 127 | |
| 20 | «Рудный музыкалық колледжі» КМҚК | 36 | 27 | 75,0 | 32 | 7 | 21,9 | 19 | 5 | 26,3 | 49 | |
| 21 | «Рудный политехникалық колледжі» КМҚК | 298 | 262 | 87,9 | 271 | 133 | 49,1 | 168 | 116 | 69,0 | 257 | |
| 22 | «Рудный әлеуметтік-гуманитарлық колледжі» КМҚК | 236 | 155 | 65,7 | 155 | 105 | 67,7 | 220 | 176 | 80,0 | 157 | |
| 23 | «Сарыкөл агробизнес және құқық колледжі» КМҚК | 110 | 102 | 92,7 | 232 | 199 | 85,8 | 132 | 71 | 53,8 | 164 | |
| 24 | «Торғай гуманитарлық колледжі» КМҚК | 205 | 150 | 73,2 | 151 | 145 | 96,0 | 168 | 130 | 77,4 | 130 | |
| 25 | «Федоров ауыл шаруашылығы колледжі» КМҚК | 96 | 73 | 76,0 | 90 | 73 | 81,1 | 95 | 78 | 82,1 | 89 | |
| 26 | «Арқалық медициналық колледжі» МҚКК | 45 | 45 | 100,0 | 51 | 49 | 96,1 | 62 | 46 | 74,2 | 87 | |
| 27 | «Қостанай жоғары медициналық колледжі» КМҚК» | 295 | 278 | 94,2 | 325 | 287 | 88,3 | 607 | 503 | 82,9 | 525 | |
| 28 | «Қазтұтынуодағы Арқалық көпсалалы колледжі» мекемесі | 147 | 127 | 86,4 | 96 | 0 | 0,0 | 123 | 92 | 74,8 | 213 | |
| 29 | «ҚИнӘУ колледжі» мекемесі | 220 | 186 | 84,5 | 137 | 57 | 41,6 | 160 | 137 | 85,6 | 121 | |
| 30 | «Қостанай әлеуметтік-техникалық колледжі» мекемесі | 285 | 255 | 89,5 | 273 | 177 | 64,8 | 270 | 201 | 74,4 | 320 | |
| 31 | «Қазтұтынуодағы Қостанай жоғары экономикалық колледжі» мекемесі | 423 | 394 | 93,1 | 413 | 223 | 54,0 | 495 | 243 | 49,1 | 432 | |
| 32 | «Қостанай гуманитарлық колледжі» мекемесі | 350 | 321 | 91,7 | 377 | 310 | 82,2 | 302 | 260 | 86,1 | 255 | |
| 33 | «Зерек» колледжі» мекемесі | 145 | 117 | 80,7 | 130 | 106 | 81,5 | 102 | 97 | 95,1 | 160 | |
| 34 | «Қостанай колледжі» мекемесі | 69 | 37 | 53,6 | 43 | 40 | 93,0 | 42 | 30 | 71,4 | 70 | |
| | Облыс бойынша | 6690 | 5802 | 86,7 | 6617 | 4623 | 69,9 | 6355 | 4680 | 73,6 | 6605 | |

Кесте 4.6.6. Осы деңгейдегі бағдарламаны аяқтаған ТжКБ ұйымдары түлектерінің үлесі %

| № | ТжКБ ұйымдардың атауы | 2022 | | | 2023 | | | 2024 | | |
|----|---|---|---|---|---|---|---|---|---|---|
| | | Осы деңгейдегі бағдарламаны бітірген ТжКБ түлектерінің саны | Осы бағдарламаға түскен білім алушылардың саны, барлығы | Осы деңгейдегі бағдарламаны аяқтаған ТжКБ ұйымдары түлектерінің үлесі % | Осы деңгейдегі бағдарламаны бітірген ТжКБ түлектерінің саны | Осы бағдарламаға түскен білім алушылардың саны, барлығы | Осы деңгейдегі бағдарламаны аяқтаған ТжКБ ұйымдары түлектерінің үлесі % | Осы деңгейдегі бағдарламаны бітірген ТжКБ түлектерінің саны | Осы бағдарламаға түскен білім алушылардың саны, барлығы | Осы деңгейдегі бағдарламаны аяқтаған ТжКБ ұйымдары түлектерінің үлесі % |
| 1 | «Арқалық политехникалық колледжі» КМҚК | 195 | 209 | 93 | 206 | 162 | 127 | 174 | 180 | 97 |
| 2 | «Әуликөл ауыл шаруашылығы колледжі» КМҚК | 244 | 250 | 98 | 183 | 200 | 92 | 160 | 200 | 80 |
| 3 | «К. Дөненбаева атындағы кәсіптік-техникалық колледжі» КМҚК | 189 | 200 | 95 | 135 | 150 | 90 | 189 | 190 | 99 |
| 4 | «Денисов кәсіптік-техникалық колледжі» КМҚК | 64 | 75 | 85 | 53 | 75 | 71 | 71 | 80 | 89 |
| 5 | «Жітіқара политехникалық колледжі» КМҚК | 267 | 279 | 96 | 144 | 150 | 96 | 132 | 140 | 94 |
| 6 | «Қазақстан агротехникалық колледжі» КМҚК | 126 | 138 | 91 | 96 | 235 | 41 | 101 | 100 | 101 |
| 7 | «Қарасу ауыл шаруашылығы колледжі» КМҚК | 74 | 75 | 99 | 45 | 50 | 90 | 68 | 90 | 76 |
| 8 | «Қостанай индустриалды-педагогикалық колледжі» КМҚК | 270 | 250 | 108 | 257 | 283 | 91 | 286 | 300 | 95 |
| 9 | «Қостанай автомобиль көлігі колледжі» КМҚК | 329 | 387 | 85 | 267 | 465 | 57 | 335 | 400 | 84 |
| 10 | «Қостанай бытсервис колледжі» КМҚК | 245 | 245 | 100 | | 203 | | | | |
| 11 | «Қостанай қызмет көрсету колледжі» КМҚК | 161 | 175 | 92 | 313 | 215 | 146 | 337 | 350 | 96 |
| 12 | «Қостанай жоғары педагогикалық колледжі» КМҚК | 290 | 330 | 88 | 261 | 377 | 69 | 306 | 350 | 87 |
| 13 | «Қостанай политехникалық жоғары колледжі» КМҚК | 357 | 382 | 93 | 357 | 348 | 103 | 439 | 450 | 98 |
| 14 | «Қостанай ауыл шаруашылығы колледжі» КМҚК | 193 | 214 | 90 | 197 | 216 | 91 | 137 | 200 | 69 |
| 15 | «Қостанай құрылыс колледжі» КМҚК | 365 | 407 | 90 | 355 | 377 | 94 | 275 | 300 | 92 |
| 16 | «Лисаков техникалық колледжі» КМҚК | 232 | 262 | 89 | 175 | 202 | 87 | 186 | 200 | 93 |
| 17 | «Рудный тау-кен технологиялық колледжі» КМҚК | 94 | 100 | 94 | 137 | 150 | 91 | 141 | 150 | 94 |
| 18 | «Рудный құрылыс және көлік колледжі» КМҚК | 104 | 125 | 83 | 106 | 125 | 85 | 112 | 125 | 90 |
| 19 | Рудный технология және сервис колледжі» КМҚК | 42 | 50 | 84 | 103 | 150 | 69 | 127 | 130 | 98 |
| 20 | Рудный музыкалық колледжі» КМҚК | 32 | 53 | 60 | 19 | 51 | 37 | 49 | 60 | 82 |
| 21 | «Рудный политехникалық колледжі» КМҚК | 271 | 341 | 79 | 168 | 338 | 50 | 257 | 270 | 95 |
| 22 | «Рудный әлеуметтік-гуманитарлық колледжі» КМҚК | 155 | 145 | 107 | 220 | 244 | 90 | 157 | 170 | 92 |
| 23 | «Сарыкөл агробизнес және құдық колледжі» КМҚК | 232 | 245 | 95 | 132 | 150 | 88 | 164 | 170 | 96 |
| 24 | «Торғай гуманитарлық колледжі» КМҚК | 151 | 156 | 97 | 168 | 212 | 79 | 130 | 150 | 87 |
| 25 | «Федоров ауыл шаруашылығы колледжі» КМҚК | 90 | 95 | 95 | 95 | 90 | 106 | 89 | 100 | 89 |
| 26 | «Арқалық медициналық колледжі» МКҚК | 51 | 65 | 78 | 62 | 141 | 44 | 87 | 100 | 87 |
| 27 | «Қостанай жоғары медициналық колледжі» КМК | 325 | 399 | 81 | 607 | 612 | 99 | 525 | 550 | 95 |
| 28 | «Қазтұтынуодағы Арқалық көпсалалы колледжі» мекемесі | 96 | 107 | 90 | 123 | 141 | 87 | 213 | 220 | 97 |
| 29 | «Зерек» колледжі» мекемесі | 130 | 167 | 78 | 102 | 167 | 61 | 160 | 180 | 89 |
| 30 | «КИНЭУ кәсіпкерлік колледжі» мекемесі | 137 | 190 | 72 | 160 | 202 | 79 | 121 | 130 | 93 |
| 31 | «Қостанай гуманитарлық колледжі» мекемесі | 377 | 414 | 91 | 302 | 332 | 91 | 255 | 270 | 94 |
| 32 | «Қостанай әлеуметтік-техникалық колледжі» мекемесі | 273 | 271 | 101 | 270 | 345 | 78 | 320 | 325 | 98 |
| 33 | «Қазтұтынуодағы Қостанай жоғары экономикалық колледжі» мекемесі | 413 | 454 | 91 | 495 | 512 | 97 | 432 | 450 | 96 |
| 34 | «Қостанай колледжі» мекемесі | 43 | 39 | 110 | 42 | 39 | 108 | 70 | 90 | 78 |
| | Облыс бойынша | 6617 | 7294 | 90,7 | 6355 | 7709 | 82,4 | 6605 | 7170 | 92,1 |